

NATURAL PRODUCTS

PORCELANOSA


“YOU MUST LOOK AHEAD IN
ORDER TO MOVE FORWARD.
YOU CAN ONLY MAKE PROGRESS
WHEN YOU THINK BIG”

“SÓLO ES POSIBLE AVANZAR
CUANDO SE MIRA LEJOS.
SOLO CABE PROGRESAR CUANDO
SE PIENSA EN GRANDE”

“REGARDER AU LOIN
POUR MIEUX AVANCER.
EN VISANT HAUT
ON NE PEUT QUE PROGRESSER”

José Ortega y Gasset





WE SUPPORT

The UN Global Compact is a voluntary initiative via which L'ANTIC COLONIAL S.A. and other participating companies undertake to align their operations and strategies with ten universally accepted principles in the areas of human rights, labour, the environment and anti-corruption. In terms of the number of participants, with six thousand in over 135 countries, the Global Compact is the world's largest corporate citizenship initiative. It is a framework for action aimed at boosting the social legitimacy of corporations and markets. Those companies that adhere to the Global Compact share the conviction that business practices based on universal principles contribute to building a more stable, equitable and inclusive global market that promotes more prosperous societies.

Businesses, trade and investment are basic cornerstones in ensuring peace and prosperity. However, in many areas, business is frequently associated with serious dilemmas such as exploitation, corruption, inequality and obstacles that hinder innovations and entrepreneurialism. Corporate social responsibility builds trust and social capital, while contributing to development and sustainable markets.

El Pacto Mundial es una iniciativa voluntaria, en la cual L'ANTIC COLONIAL S.A. junto a las demás empresas se comprometen a alinear sus estrategias y operaciones con diez principios universalmente aceptados en cuatro áreas temáticas: derechos humanos, estándares laborales, medio ambiente y anti-corrupción. Por su número de participantes, seis mil en más de 135 países, el Pacto Mundial es la iniciativa de ciudadanía corporativa más grande del mundo. El Pacto es un marco de acción encaminado a la construcción de la legitimación social de las corporaciones y los mercados. Aquellas empresas que se adhieren al Pacto Mundial comparten la convicción de que las prácticas empresariales basadas en principios universales contribuyen a la construcción de un mercado global más estable, equitativo e incluyente que fomentan sociedades más prósperas.

Las empresas, el comercio y la inversión son pilares esenciales para la paz y prosperidad. Pero en muchas áreas las empresas están ligadas a serios dilemas, como pueden ser la explotación, la corrupción, la inequidad y otras barreras que frenan la innovación y el espíritu empresarial. Las acciones empresariales responsables construyen conanza y capital social, al mismo tiempo que contribuyen al desarrollo y mercados sustentables.

Le Pacte Mondial est une initiative à caractère facultatif dans le cadre de laquelle L'ANTIC COLONIAL S.A. et les autres entreprises participantes s'engagent à aligner leurs stratégies et opérations sur dix principes universellement admis dans quatre domaines thématiques : droits de l'homme, normes du travail, environnement et lutte contre la corruption. Le nombre de ses participants, six milles dans plus de 135 pays, fait du Pacte Mondial l'initiative de citoyenneté corporative la plus importante du monde. Le Pacte est un cadre d'action visant à la construction de la légitimation sociale des entreprises et des marchés. Les entreprises qui adhèrent au Pacte Mondial partagent la conviction que les pratiques commerciales et industrielles fondées sur des principes universels contribuent à la construction d'un marché global plus stable, équitable et intégrateur qui favorise une plus grande prospérité des sociétés.

Les entreprises, le commerce et les activités d'investissement constituent des piliers essentiels de la paix et de la prospérité. Mais les entreprises sont confrontées à de grands dilemmes dans de nombreux domaines, comme par exemple l'exploitation, la corruption, l'injustice et d'autres barrières qui freinent l'innovation et l'esprit d'entreprise. Les actions des chefs d'entreprise responsables développent la conance et le capital social, tout en contribuant au bien-être et à des marchés plus durables.

10

NATURAL STONE
PIEDRA NATURAL
PIERRE NATURELLE



120

BATHROOMS
BAÑOS
SALLES DE BAINS

206

MOSAICS
MOSAICOS
MOSAÏQUES



340

CERAMIC TILES
CERÁMICA
CÉRAMIQUE





366

NATURAL WOOD
MADERA NATURAL
BOIS NATUREL



474

OUTDOOR DECKING
TARIMA EXTERIOR
PLANCHER EXTÉRIEUR

482

LAMINATE FLOORING
LAMINADO
STRATIFIÉ



554

LINKFLOOR

INDEX PRODUCTS / INDICE PRODUCTOS / INDEX DES PRODUITS

A

Adagio Essagono Aluminium	324
Adagio Essagono Silver	324
Adagio Trapezio Aluminium	324
Adagio Trapezio Silver	324
Advance 1L Blanco	417
Advance 1L Glacier	414
Advance 1L Gris	416
Advance 1L Marron	415
Advance 1L Natural	416
Advance 1L Oscuro	414
Advance 1L Warm Oak	415
Advance Premium 1L Albany	420
Advance Premium 1L Auckland	421
Advance Premium 1L Brisbane	420
Advance Premium 1L Sidney	421
Aichi Browns	228
Aichi Greys	228
Aichi Mix Wood	228
Air Black	306
Air Black & Silver Decor	306
Air Dots Black	307
Air Dots Black Matt	307
Air Dots White	306
Air Dots White Matt	306
Air Hexagon Black	307
Air Hexagon Black Matt	307
Air Hexagon White	307
Air Hexagon White Matt	307
Air White	306
Air White & Silver Decor	306
Airslate Bombay	82
Airslate Delhi	82
Airslate Forest	83
Airslate Graphite	85
Airslate Kashmir	84
Airslate Kathmandu	83
Airslate Metal	84
Amsterdam 2D Hexagon Beige	64
Amsterdam 2D Hexagon Grey	62
Amsterdam Beige	64
Amsterdam Grey	62
Amsterdam Wall Beige	65
Amsterdam Wall Grey	63
Ancient Bath	221
Ancient Earth	221
Arabia Gold	263
Arabia Mix Blue Silver	263
Arabia Silver	263
Arabia Sun	263
Arctic White Classico	29
Arctic White Pulido	29
Armour Black	261
Armour Caramel	261
Artisan 1L Coconut	410
Artisan 1L Linen	411
Artisan 1L Wild	410
Artisan 1L Woven	411
Aura Hexagon Creams	291
Aura Hexagon Whites	291
Authentic 1L Anthracite	457
Authentic 1L Bronze	457
Authentic 1L Chrome	456
Authentic 1L Pure	456
Azrama Primitive Vanity	192
Azrama Vanity Doors	193
Azrama Vanity Double	193
Azrama Vanity Single	192

B

Basic lavabo	136
Basic plato de ducha	143
Basic H40	138

Basic H84	138
Basic Stand	129
Bhutan Natural	72
Blanco Almeria Anticato	24
Blanco Andes Classico	26
Blanco Andes Pulido	26
Blanco Andes Sand Home	27
Blanco Calacatta Home	96
Blanco Calacatta Pulido	96
Blend Black	296
Blend Grey	296
Blend Light Grey	296
Blend Sand	296
Bombay Natural Home	75
Bombay Pulido	75
Bordura Bisel Blanco	362
Boston	161
Buddha	129

C

Cairo Pulido	98
Calgary Classico	56
Calpe Black	352
Calpe Blanco	352
Calpe Concrete	353
Calpe Nieve	353
Calpe Seagreen	354
Calpe Warmgrey	354
Capadocia Sand Home	28
Capuccino Grey Classico	36
Capuccino Grey Pulido	36
Capuccino Pulido	35
Capuccino Sand Home	35
Chennai White Flamed Home	50
Chevron Ceniza	399
Chevron Cognac	399
Chevron Tobacco	398
Chevron Vulcano	398
Classic Ebano Luxor	390
Classic Espiga Natura	391
Classic Espiga Yute	390
Clean&Green Active 0,5 L	467
Clean&Green Aqua Oil 1L	467
Cola Blanca 750 Gr.	468
Cola Sic Flex 16 Kg	468
Conjunto Zen Stone	133
Conjunto Zen Wood	132
Core	135
Cream Aged Anticato	59
Crema Grecia Anticato	34
Crema Grecia Classico	34

D

Dados Blue	256
Dados Earth	256
Dados Metal	256
Dados Pearl Cream	256
Dados Pearl Grey	256
Delhi Natural Home	76
Delhi Pulido	76
Denia Black	352
Denia Blanco	352
Denia Concrete	353
Denia Nieve	353
Denia Seagreen	354
Denia Warmgrey	354
Desert Sandstone Classico	68
Diverse Black	297
Diverse Grey	297
Diverse White	297
DQS Black	106
DQS Grey	106
DQS White	107

Dream Mix Whites	266
Dream White	266
Duomo Plus	130

E

Eden 1L Brown	424
Eden 1L Camel	425
Eden 1L Dark Grey	428
Eden 1L Light Grey	428
Eden 1L Marengo	429
Eden 1L Natural	426
Eden 1L Polar	425
Eden 1L Sand	427
Eden 1L Wenge	424
Eden 1L White	426
Eden Texture 1L Almond	440
Eden Texture 1L Cinamon	440
Eden Texture 1L Honey	441
Eden Texture 1L Nut	441
Edition Rectangular Gold	254
Edition Rectangular Grey	254
Edition Rectangular White	254
Elements Mini Pattern Water	298
Elements Mini Pattern Wind	298
Elements Pattern Earth	299
Elements Pattern Mineral	298
Elements Pattern Water	299
Elements Pattern Wind	299
Elite Bhutan Copper	216
Elite Bhutan Silver	216
Elite Big Even White	215
Elite Brick Ariana	214
Elite Brick Creams	215
Elite Brick Silver Wood	215
Elite Brick Whites	215
Elite Capuccino Texture	214
Elite Cr. Alejandria Capuc. Text.	214
Elite Crema Alejan. Texture	214
Elite Even Burma	216
Elite Even Crema Grecia	216
Elite Habana Brown Text.	214
Elite Lava Stone Brick Gold	217
Elite Lava Stone Brick Silver	217
Elite Lava Stone Mix Gold Silver	216
Elite Lava Stone Mix Gold White	217
Elite Lava Stone Silver	216
Elite Square Ariana	214
Elite Square Creams	215
Elite Square Whites	215
Embellededor Lavabo	139
Embellededores Piedra Plato de Ducha	144
Embellededores Piedra Bañera	149
Encimera 110x52,5x2	152
Encimera 160x60x2	153
Encimera 80x52,5x2	152
Encimera Faldon MLx52,5x10	153
Endless 1L Broadway	544
Endless 1L Brooklyn	545
Endless 1L Long Island	545
Endless 1L Queens	544
Essence	142
Essential Basket Silver Wood	222
Essential Basket Thassos	222
Essential Chess Silver Wood	222
Essential Chess Thassos	222
Essential Flag Thassos	222
Essential Hexagon Persian White	223
Essential Hexagon Silver Wood	223
Essential Stripes Silver Wood	222
Eternity Cream	284
Eternity Emperador	284
Eternity Grey	284
Eternity Mini Strip Cream	284

Eternity Mini Strip Emperador	284	Fusion Hexagon White	290	Habana Dark Classico	40
Eternity Mini Strip Grey	284	Fusion Mini Strip Caramel Mix	288	Habana Dark Pulido	40
Eternity Mini Strip White	285	Fusion Mini Strip Steel Mix	288	Habana Grey Classico	37
Eternity White	285	Fusion Mini Strip White	288	Habana Grey Pulido	37
Evoke Black	264	Future	149	Hampton	160
Evoke Caramel	264			Harmony Arrow Coltan	265
Evoke Form Black	264	G		Harmony Arrow Gold	265
Evoke Form Caramel	264	Geisha	131	Harmony Arrow Silver	265
Evoke Form Silver	264	Genuine 1L Great Basin	549	Harmony Strip Coltan	265
Evoke Silver	264	Genuine 1L Mojave	548	Harmony Strip Gold	265
		Genuine 1L Sonoran	548	Harmony Strip Silver	265
F		Giallo Conte	97	Hexcube Black	247
Faces	181	Glacier Moon Metallic Black	246	Hexcube Blue	247
Faces Espejo Vertical	182	Glacier Moon Metallic Cremas	246	Hotel Air Ash	599
Faces H1 Blanco	346	Glacier Moon Metallic White	246	Hotel Air Earth	600
Faces H1 Negro	346	Glaze Brick Black	249	Hotel Air Maple	598
Faces H2 Blanco	346	Glaze Brick Grey	249	Hotel Air Mist	599
Faces H2 Negro	346	Glaze Brick White	249	Hotel Air Silver	600
Faces H4 Blanco	346	Glaze Dots Beiges Matt	251	Hotel Air Walnut	598
Faces H4 Negro	347	Glaze Dots Greys / Black Matt	251	Hotel Air Wenge	601
Faces H4 Oro	347	Glaze Dots Greys Matt	251		
Faces H4 Plata	347	Glaze Dots Whites Matt	251	I	
Faces Mural	180	Glaze Hexagon Beiges Matt	250	Imperia Bhutan Bronze	280
Faces S1 Blanco	348	Glaze Hexagon Greys / Black Matt	250	Imperia Bhutan Mirror	279
Faces S1 Negro	348	Glaze Hexagon Greys Matt	250	Imperia Brown	278
Faces S3 Blanco	348	Glaze Hexagon Whites Matt	250	Imperia Caramel	278
Faces S3 Negro	348	Glaze Micro Brick Black	248	Imperia Greys	278
Faces S3 Oro	349	Glaze Micro Brick Grey	248	Imperia Limestone Gold	278
Faces S3 Plata	349	Glaze Micro Brick White	248	Imperia Mix Silver Blacks	278
Faces S4 Blanco	348	Glaze Mini Hexagon Black	248	Imperia Mix Silver Blue Blacks	278
Faces S4 Negro	348	Glaze Mini Hexagon Grey	248	Imperia Mix Silver Greys	279
Faces S4 Oro	349	Glaze Mini Hexagon White	248	Imperia Mix Silver White	279
Faces S4 Plata	349	Globe Brick Blanco Almeria	89	Imperia Nepal Bronze	279
Faces Stand	180	Globe Brick Bombay	89	Imperia Onix Golden	279
Faces Stand	182	Globe Brick Buthan	89	Imperia White	279
Fashion C Black	267	Globe Brick Delhi	88		
Fashion C Marine	267	Globe Brick Indira	88	J	
Fashion C White	267	Globe Brick Lhasa	90	Javea Black	352
Fashion Mix C Pacific	267	Globe Brick Nepal	88	Javea Blanco	352
Fashion Mix C Whites	267	Globe Castle Burma	92	Javea Concrete	353
Fidji Natural Home	77	Globe Castle Cream	92	Javea Nieve	353
FILA CLEANER 1L	110	Globe Castle Cream Aged	92	Javea Seagreen	354
FILA DETERDEK 1L	110	Globe Corner Blanco Almeria	89	Javea Warmgrey	354
FILA FOB 1L	110	Globe Corner Brick Bombay	89		
FILA HP98 1L	110	Globe Corner Brick Buthan	89	K	
FILA HYDROREP 1L	110	Globe Corner Brick Delhi	88	Kathmandu Natural Home	78
FILA LONGLIFE 1L	110	Globe Corner Brick Indira	88	Kathmandu Pulido	78
FILA MATT 1L	110	Globe Corner Brick Lhasa	90	Kayak Beige Classico	31
FILA PS87 1L	110	Globe Corner Brick Nepal	88	Kayak Beige Pulido	31
FILA STONE PLUS 1L	110	Globe Corner Stick Bhutan	90	Khoa	148
FILA WET 1L	110	Globe Corner Stick Mix Nepal Bhutan	91	KIT MANTENIMIENTO HIGHEND BATHS	110
Flow Brick Black	252	Globe Corner Stick Mix Nepal Shannan	91	Krabi	128
Flow Brick Golden	252	Globe Corner Stick Nepal	90		
Flow Brick Tobacco	253	Globe Stick Bhutan	90	L	
Flow Brick White	252	Globe Stick Mix Nepal Bhutan	91	Lagos Black Home	51
Flow Hexagon Black	252	Globe Stick Mix Nepal Shannan	91	Lamina Aislante	466
Flow Hexagon Golden	252	Globe Stick Nepal	90	Lamina Antihumedad + Espuma	466
Flow Hexagon Tobacco	253	Globe Wall Bhutan	93	Lamina Suelo Radiante Antiestática	466
Flow Hexagon White	252	Globe Wall Burma	93	Lavabo + Encimera + P.ducha 120 Cr. Italia	165
Forum 1L Iroko	520	Globe Wall Nepal	92	Lavabo + Encimera + P.ducha 90 Cr. Italia	165
Forum 1L New Merbau	520	Globe Wall Shannan	93	Lavabo + Tablette + Boston	164
Forum 1L Nogal Niza	521	Globe Wall White	93	Lavabo + Tablette Crema Italia	164
Fusion 3D Caramel Mix	289	Gravity Aluminium 3D Hexagon Gold	319	Legacy Ceniza	395
Fusion 3D Steel Mix	289	Gravity Aluminium 3D Hexagon Metal	318	Legacy Cognac	395
Fusion Brick 3D Caramel Mix	288	Gravity Aluminium Cubic Gold	319	Legacy Tobacco	394
Fusion Brick 3D Steel Mix	288	Gravity Aluminium Cubic Metal	318	Legacy Vulcano	394
Fusion Brick 3D White	288	Gravity Aluminium Hexagon Gold	319	Legend 1L Light	448
Fusion Dice 3D Caramel Mix	290	Gravity Aluminium Hexagon Metal	318	Legend 1L Neutral	448
Fusion Dice 3D Steel Mix	290			Life 1L Atlas	517
Fusion Flat Caramel Mix	289	H		Life 1L California	516
Fusion Flat Steel Mix	289	Habana Brown Classico	38	Life 1L Desert	516
Fusion Hexagon Caramel Mix	290	Habana Brown Pulido	38	Lines Cambric Persian White Classico	218
Fusion Hexagon Steel Mix	290	Habana Brown Sand Home	39	Lines Cambric Persian White Pulido	218

INDEX PRODUCTS / INDICE PRODUCTOS / INDEX DES PRODUITS

Lines Cambric Silver Wood Classico	219	Men(H)ir Espejo S	172	Natural 1L Michigan White	499
Lines Cambric Silver Wood Pulido	218	Men(H)ir Estante L	175	Natural 1L Nordico	500
Lines Mini Cambric Persian White Classico	218	Men(H)ir Estante XS	174	Natural 1L Roble Life	498
Lines Mini Cambric Persian White Pulido	218	Men(H)ir Mueble L	173	Natural 1L Texas	496
Lines Mini Cambric Silver Wood Classico	219	Men(H)ir Bañera	169	Natural 2L Eiffel Blanc	500
Lines Mini Cambric Silver Wood Pulido	219	Men(H)ir Estante D	170	Natural 2L Eiffel Gris	495
Lines Safary Brown	220	Men(H)ir Estante I	170	Navona	135
Lines Safary Cream	220	Men(H)ir Estante S	175	Nepal Natural	74
Lines Safary Grey	220	Men(H)ir Modulo	171	Nez de Marche Technique Coin Gauche	113
Lines Safary White	220	Men(H)ir Mueble S	173		
Lines Silver Wood Grey	220	Men(H)ir Mueble S 3C	174	O	
Linkfloor Contract Clay	567	Men(H)ir Stand	168	Onix Botafogo	100
Linkfloor Contract Cotton	565	Metal Acero	312	Onix Etnia	102
Linkfloor Contract Diamond	563	Metal Acero Anthracite 3D Cubes	313	Onix Ipanema	101
Linkfloor Contract Graphite	562	Metal Acero Hexagon	312	Onix Lagoa	100
Linkfloor Contract Gravel	566	Metal Acero Hexagon Anthracite	312	Onix Lava	102
Linkfloor Contract Iron	562	Metal Acero Hex. Anthracite Highlights	313	Ottawa Pulido	61
Linkfloor Contract Sand	565	Metal Acero Hexagon Highlights	313	Outlines Bars Capuccino Lin. Hom.	227
Linkfloor Contract Steel	563	Metal Acero Highlights	312	Outlines Bars Hab. Brown Lin. Hom.	227
Linkfloor Contract Titanium	564	Metal Acero Highlights Golden	312	Outlines Brick Burma	226
Linkfloor Contract Zinc	564	Metal Acero Retro	313	Outlines Brick Lhasa-Sha.-Burma	226
Linkfloor Oak Brown	584	Metal Acero Retro Anthracite	313	Outlines Mini Strip Bhutan	226
Linkfloor Oak Cinamon	585	Metal Brick Acero	312	Outlines Mini Strip Canyon	227
Linkfloor Oak Dark	584	Metal Bronze 3D Cubes	313	Outlines Mini Strip Nepal	226
Linkfloor Oak Grey	586	Mini Eden 1L Brown	435	Outlines Mini Strip Shannan	226
Linkfloor Oak Natural	585	Mini Eden 1L Camel	432	Outlines Strip Crema Grecia	227
Linkfloor Oak White	586	Mini Eden 1L Dark Grey	436	Outlines Strip Nepal	226
Linkfloor Project Almond	592	Mini Eden 1L Light Grey	436		
Linkfloor Project Chestnut	592	Mini Eden 1L Marengo	434	P	
Linkfloor Project Snow	593	Mini Eden 1L Natural	432	Paradise Arrow Blanco	232
Linkfloor Roll Contract Clay	579	Mini Eden 1L Polar	433	Paradise Arrow Gris	232
Linkfloor Roll Contract Cotton	577	Mini Eden 1L Sand	434	Paradise Arrow Negro	232
Linkfloor Roll Contract Diamond	575	Mini Eden 1L Wenge	437	Paradise Baia Stone Blanco	230
Linkfloor Roll Contract Graphite	574	Mini Eden 1L White	433	Paradise Baia Stone Cremas	230
Linkfloor Roll Contract Gravel	578	Mini Eden Texture 1L Almond	444	Paradise Baia Stone Negro	230
Linkfloor Roll Contract Iron	574	Mini Eden Texture 1L Cinamon	445	Paradise Lake Stone Blanco	230
Linkfloor Roll Contract Sand	577	Mini Eden Texture 1L Honey	445	Paradise Lake Stone Cremas	230
Linkfloor Roll Contract Steel	575	Mini Eden Texture 1L Nut	444	Paradise Lake Stone Negro	230
Linkfloor Roll Contract Titanium	576	Mini Iris Black Pearl	257	Paradise Minibroken Edge Blanco	231
Linkfloor Roll Contract Zinc	576	Mini Iris Cream Pearl	257	Paradise Minibroken Edge Negro	231
LS 1L Africa	505	Mini Iris Grey Pearl	257	Paradise Round Stone Blanco	231
LS 1L Amazon	506	Mini Iris White Pearl	257	Paradise Round Stone Negro	231
LS 1L Amazon Decape	511	Minim Encimera + Lavabo	188	Paradise Tinybroken Cubes Blanco	233
LS 1L Blanco Decape	512	Minim Espejo 160x60 cm	189	Paradise Tinybroken Cubes Negro	233
LS 1L Boston	510	Minim Espejo 80x80 cm	189	Paradise Tinybroken Edge Blanco	232
LS 1L Castaño Sunset	511	Minim Lavabo	186	Paradise Tinybroken Edge Gris	232
LS 1L Chicago	504	Minim Lavabo + Encimera	187	Paradise Tinybroken Edge Negro	232
LS 1L Denver	509	Minim Lavabo Doble	187	Patagonia Home	73
LS 1L Ebano	504	Minim Lavabo Stand	186	Peldaño Técnico	112
LS 1L Illinois	507	Modern Multiformato Ceniza	386	Peldaño Técnico Esquina Derecha	112
LS 1L Michigan Brown	507	Modern Multiformato Natural	386	Peldaño Técnico Esquina Izquierda	113
LS 1L Michigan Clear	508	Modern Multiformato Siena	387	Perfil Igualación Aluminio	466
LS 1L Michigan Dark Brown	505	Moka Anticato	44	Perfil Transición Aluminio	466
LS 1L Michigan Grey	509	Moka Classico	44	Persian White Classico	25
LS 1L Nogal Niza	506	Montreal Classico	57	Persian White Pulido	25
LS 1L Texas	510	Moon Marmara	229	Phuket	128
LS 1L Valley	508	Moon Mix Browns	229	Port Cannes	98
Luxe Mirror Cubes	255	Moon Mix Greys	229	Port Monaco	99
Luxe Mirror Hexagon	255	Moon Saturn Blanco	229	Primer Pu31 10 L	468
Luxe Mirror Strip	255	Moon Silver Wood	229		
Luxury Allure	235			R	
Luxury Modul Copper	234	N		Renaissance Bricks Black	294
Luxury Modul Gold	234	Nairobi Crema Classico	32	Renaissance Bricks Silver Wood	294
Luxury Modul Silver	234	Nairobi Crema Pulido	32	Renaissance Bricks White	294
Luxury Planet	235	Nairobi Crema Texture Home	33	Renaissance Lines Black	294
		Natural 1L Amazon Light	497	Renaissance Lines Silver Wood	294
M		Natural 1L Beige Decape	498	Renaissance Lines White	294
Maya	137	Natural 1L Ebano	494	Renaissance Squares Black	295
Men(H)ir	168	Natural 1L Loft	496	Renaissance Squares Silver Wood	295
Men(H)ir Encimera L	176	Natural 1L Marron Decape	495	Renaissance Squares White	295
Men(H)ir Encimera S	176	Natural 1L Michigan Brown	497	Residence 1L New Jersey	524
Men(H)ir Espejo	171	Natural 1L Michigan Clear	499	Residence 1L Roble	525
Men(H)ir Espejo L	172	Natural 1L Michigan Grey	494	Residence 1L Roble Decape	525

Residence 1L Vermont	526
Residence 1L Virginia	527
Residence 2L Iowa	524
Residence 2L Maine	526
Residence 3L Ohio	527
Retro Blanco	362
Revelation 1L Everglades	541
Revelation 1L Katmai	541
Revelation 1L Yellowstone	540
Revelation 1L Yosemite	540
Revestimiento Faces	183
Revival 1L Beige	452
Revival 1L Cognac	452
Revival 1L Oyster	453
Revival 1L Silver	453
Rmc Grease Remove 0,5 L	467
Rmc Limespot Remove 0,5 L	467
Rmc Soap 1L	467
Rmc Soap Satin 1L	467
Rmc Surface Care 750 mL	467
Rmc Surface Care 750 ML	467
Rmc Univer. Mainten. Oil Voc Free Color	467
Rmc Univer. Mainten. Oil Voc Free Pure	467
Romo Retro Blanco	362
Round	137

S

Sahara Anticato	58
Samara	148
Samui	142
Shape	136
Sherpa Brown Home	52
Shima	131
Silk Wood Classico	47
Silver Wood Classico	46
Skyline City Beige	224
Skyline City Earth	224
Skyline City Volcano	224
Skyline Linear Broken Dark	225
Skyline Mix Broken Dark	225
Skyline Roof Bangalore	224
Skyline Roof Delhi	224
Skyline Trial Delhi	224
Slate Africa	358
Slate Bahia	358
Slate Desert	358
Slate River	358
Soporte Encimera 150x55	156
Soporte Encimera 70x47,5	156
Soporte Encimera con Forma	156
Soporte Encimera Recto	156
Soul Hollow	130
Spirit Espejo Albor	198
Spirit Espejo Neboa	198
Spirit II Espejo	199
Spirit II Lavabo	196
Spirit Lavabo	196
Spirit Mueble	197
Spirit Plato de Ducha	197
Stark Black	262
Stark Grey	262
Stark White	262
Statuario Altísimo	97
S-Tower	161
Style 1L Calm	531
Style 1L Mild	530
Style 1L Quiet	531
Style 1L Smooth	530
Style 1L Soft	532
Styledeck Plus Brown	479
Styledeck Plus Dark	478
Styledeck Plus Grey	478

T

Tecno Bhutan Silver Glass	282
Tecno Br. Bhutan Silver Glass	282
Tecno Br. Nepal Golden Glass	282
Tecno Glass Country	283
Tecno Linear Brown Capuccino	283
Tecno Linear Cream Capuccino	283
Tecno Linear Cream Habana	283
Tecno Linear Silver White	282
Tecno Nepal Decor	282
Tecno Nepal Golden Glass	282
Tecno Quarz Emerald	283
Tecno Quarz Mountain	283
Thassos Ice Pulido	30
Time Text. Linear Black	293
Time Text. Linear Cream	293
Time Text. Linear Silk Wood	293
Time Text. Linear Silver Wood	293
Time Text. Linear White	293
Time Text. Silk Wood	292
Time Text. silver Wood	292
Time Texture Black	292
Time Texture Cream	292
Time Texture White	292
Tortona 1L Borgo	406
Tortona 1L Duomo	403
Tortona 1L Fiera	402
Tortona 1L Fonte	403
Tortona 1L Palazzo	405
Tortona 1L Piazza	405
Tortona 1L Strada	406
Tortona 1L Viale	404
Tortona 1L Walnut	404
Tortona 1L Wenge	402
Toscana Anticato	45
Treasures Bronz. Emper. (1,5)	286
Treasures Bronz. Emper. (1,2x2)	286
Treasures Bronz. Emper. Moon	287
Treasures Bronz. Emper. Strip	287
Treasures Mist Shannan (1,5)	286
Treasures Mist Shannan (1,2x2)	286
Treasures Mist Shannan Moon	287
Treasures Mist Shannan Strip	287
Treasures Nude Nepal (1,5)	286
Treasures Nude Nepal (1,2x2)	286
Treasures Nude Nepal Moon	287
Treasures Nude Nepal Strip	287
Trend	134
Tribal Pearl Black	281
Tribal Pearl Brown	281
Tribal Pearl White	281

U

Urban Grey	260
Urban Grey Frost	260
Urban Line Copper	258
Urban Line Iron	258
Urban Line Lead	258
Urban Line Nickel	258
Urban Line Silver	258
Urban Line Zinc	258
Urban Retro Copper	259
Urban Retro Iron	259
Urban Retro Lead	259
Urban Retro Nickel	259
Urban Retro Silver	259
Urban Retro Zinc	259
Urban White	260
Urban White Frost	260

V

Vancouver Classico	60
Victorian Blanco Marmara	240

Victorian Chain Marmara Mirror	240
Victorian Chain Marmara-Marquina	240
Victorian Diamond Marmara-Mirror	240
Victorian Island Star White	240
Victorian Mother Of Pearl Brown	241
Victorian Mother Of Pearl Grey	241
Victorian Mother Of Pearl White	241
Victorian Trenzado Gris	241
Victorian Trenzado Negro	240
Vintage 1L Amsterdam	536
Vintage 1L Berlin	537
Vintage 1L Praha	537
Vintage 1L Wien	536

W

Wood Boxes	330
Wood Brick	331
Wood Brick Antique	331
Wood Cubes	330
Wood Even	330
Wood Feel	330
Wood Lovers 1L Brown	460
Wood Lovers 1L Brown Lisbon	460
Wood Lovers 1L Grey Newman	460
Wood Lovers 1L Grey Night	460
Wood Lovers 1L Mediterranean Vintage	460
Wood Lovers 1L Natural	460
Wood Lovers 1L Warm Ocean	460
Wood Lovers 1L Warm Sky	460
Wood Modul	331
Wood Square Aged	330
Wood Square Aged 3D	330
Wood Square Antique	331
Wood Top	154
World Amsterdam Brick Beige	213
World Amsterdam Brick Grey	213
World Beige	212
World Blanco Almeria	212
World Crema Italia	212
World Random Nepal	212
World Random Shannan	212
W-Tower	160

Z

Zen	143
Zeno	134
Zócalo Parquet Blanco	466



NATURAL STONE

PIEDRA NATURAL

PIERRE NATURELLE

L'Antic Colonial stone is a natural product which may be subject to variations in shade. The colour of the material supplied may differ slightly from that shown. Our website (<http://anticcolonial.com/piedra-natural/en/natural-stone/>) contains further information in respect of our stone products, such as installation guides and videos, technical data sheets, details on larger format, textures or recommendations for use.

Todas las piedras de L'Antic Colonial son productos naturales que pueden sufrir variaciones de tono. El color del material servido puede no ser exactamente igual al de la muestra. En nuestra página web (<http://anticcolonial.com/piedra-natural/>) encontrará información adicional de nuestras piedras como guías y vídeos de instalación, fichas técnicas, tablas de mayor formato, texturas o recomendaciones de uso.

Toutes les pierres de L'Antic Colonial sont des produits naturels qui peuvent subir des variations de tonalité. La couleur du matériau fourni peut être légèrement différente de celle de l'échantillon.

Sur notre site Internet (<http://anticcolonial.com/fr/pierre-naturelle/>), vous trouverez des informations supplémentaires sur nos pierres: manuels et vidéos d'installations, fiches techniques, tableaux avec les formats disponibles, textures ou recommandations d'utilisation.



NATURAL STONE / PIEDRA NATURAL / PIERRE NATURELLE



REMEMBER

All natural products are perfectly imperfect. The differences found between pieces make each piece unique and unrepeatable. This feature is NOT A PRODUCT DEFECT but an inherent part of the beauty of the product.

If we are able to convey an understanding of the features of our products, we are sure that we will be able to meet all your expectations as regards quality and beauty. This is why it is essential that you are aware that you are buying a natural product, the characteristics of which may, on occasions, include:

1.- Pinhole cavities filled with grout

The surface of some materials, as for example the travertines, is covered with pinhole cavities. These cavities are treated with a grout, as similar as possible in colour to that of the stone. This characteristic is part of the nature of the product and at no time is it a sign of a defective product.

2.- Repaired fissures or cracks

It is normal for small cracks to appear on the surface of the stones. These are repaired with resins. This helps to strengthen the stone and increase its subsequent performance. This characteristic occurs frequently in natural products and should be taken into account when selecting products for a project.

3.- Changes in shade

All the natural products vary in shade and in the structure of the piece. The pieces undergo an exhaustive sorting process at L'Antic Colonial and any that do not meet our exacting quality standards are rejected. Possible variations are listed in the technical specifications of the products. If you have chosen one of our products for your project, we suggest you request photos of the panels or a few square metres of sample before making your purchase.

“IF YOU INVEST IN BEAUTY, IT WILL REMAIN WITH YOU FOR THE REST OF YOUR LIFE”

Frank Lloyd Wright

A TENER EN CUENTA

Todos los materiales naturales son perfectamente imperfectos. La variación existente entre piezas hace que cada una de ellas sea única e irreplicable. Esta característica NO ES UN DEFECTO DEL MATERIAL sino una parte inherente de la belleza del producto.

Si somos capaces de trasladarle las características de nuestros productos estamos convencidos que cubriremos sus expectativas en cuanto a calidad y belleza. Por ello es muy importante que entienda que está comprando un producto natural cuyas características incluyen en algunos casos:

1.- Coqueas rellenas de masilla

Algunos materiales, como por ejemplo los travertinos, presentan coqueas en su superficie. Estas cavidades se tratan con una masilla del color posible más parecido al de la piedra. Esta característica forma parte del material y en ningún momento indica que se trata de un producto defectuoso.

2.- Fisuras o grietas reparadas

En la superficie de las piedras suelen aparecer grietas que son reparadas con resinas. De este modo se refuerza la pieza y se aumenta su rendimiento posterior. Esta característica es muy común en la mayoría de productos naturales y se debe tener en cuenta a la hora de seleccionarlos para un proyecto.

3.- Variación de tonalidad

Todos los materiales naturales varían tanto en tono como en la propia estructura de la pieza. Desde L'Antic Colonial se realiza una exhaustiva clasificación mediante la que se eliminan los elementos que no superan nuestros estándares de calidad. En las fichas técnicas de nuestros productos se muestran las posibles variaciones de los mismos. Si ha seleccionado uno de nuestros materiales para su proyecto, le recomendamos que solicite imágenes de las tablas o unos metros cuadrados de muestra antes de realizar la compra.

“SI INVIERTES EN BELLEZA, ÉSTA TE ACOMPAÑARÁ EL RESTO DE TU VIDA”

Frank Lloyd Wright

À PRENDRE EN COMPTE

Tous les matériaux naturels sont parfaitement imparfaits. La variation existante entre les pièces les rend uniques. Cette caractéristique N'EST PAS UN DÉFAUT DU MATÉRIAU mais une part inhérente de la beauté du produit.

Si nous sommes capables de vous transmettre les caractéristiques de nos produits, nous sommes persuadés que nous répondrons à vos attentes en termes de qualité et beauté. Pour cela il est très important que vous compreniez que vous achetez un produit naturel dont les caractéristiques incluent dans certains cas:

1.- Alvéole remplies d'enduit

Certains matériaux, comme par exemple les travertins, présentent des alvéoles en surface. Ces cavités sont traitées avec un enduit d'une couleur la plus proche possible de la pierre. Cette caractéristique est inhérente au matériau et n'indique absolument pas qu'il s'agit d'un produit défectueux.

2.- Fissures ou craquelures réparées

Des fissures apparaissent souvent sur la surface des pierres et sont traitées avec des résines. La pierre est ainsi renforcée et son rendement ultérieur accru. Cette caractéristique est très commune sur la majorité des produits naturels et doit être prise en compte au moment de les sélectionner pour un projet.

3.- Variation de tonalité


Tous les matériaux naturels varient à la fois au niveau du ton et de la structure même de la pièce. Chez L'Antic Colonial nous procédons à un classement exhaustif qui permet d'éliminer les éléments qui ne répondent pas à nos standards de qualité. Sur les fiches techniques de nos produits sont indiquées leurs variations éventuelles. Si vous avez sélectionné l'un de nos matériaux pour votre projet, nous vous recommandons de demander des images des lames ou quelques mètres carrés d'échantillon avant de réaliser votre achat.

“SI VOUS MISEZ SUR LA BEAUTÉ, ELLE VOUS ACCOMPAGNERA LE RESTE DE VOTRE VIE”

Frank Lloyd Wright

FORMATS / FORMATOS / FORMATS

MULTIFORMATO 40,6x61cm / 40,6x40,6cm / 20x40,6cm / 20x20cm
MULTIFORMAT 16"x24" / 16"x16" / 7 7/8"x16" / 7 7/8"x7 7/8"



160x60 cm
63"x23 5/8"



40x80cm
15 3/4"x31 1/2"





30x60cm
11 3/4"x23 5/8"



10x60cm
3 7/8"x23 5/8"

SLAB / TABLA 2cm / 3cm
3/4" / 1 1/8"



120x240 cm
47 1/4"x94 1/2"

60x60cm
23 5/8"x23 5/8"

9,8x30 cm
3 7/8"x11 3/4"

7,5x30cm
3"x11 3/4"

19x19 cm
7 1/2"x7 1/2"

FINISHES / ACABADOS / FINITIONS



POLISHED / PULIDO / POLIE

Featuring a mechanically achieved high-gloss finish. / Se caracteriza por un alto brillo conseguido por procedimientos mecánicos. / Se caractérise par un brillant élevé obtenu en appliquant des procédés mécaniques.



CLASSICO

Featuring a mechanically achieved satin finish. / Se caracteriza por un acabado satinado conseguido por procedimientos mecánicos. / Se caractérise par une finition satinée obtenue en appliquant des procédés mécaniques.



HOME

Through mechanical brushing, a smooth, satin, silky finish is achieved. Practical and easy to care for, it can be used on walls and floors. / Por medio de cepillos mecánicos se logra un acabado sedoso, suave y satinado, muy práctico y de fácil mantenimiento tanto para paredes como para suelos. / Des brosses mécaniques permettent d'obtenir une finition soyeuse, douce et satinée, très pratique et facile à nettoyer, aussi bien sur les murs que sur les sols.



TEXTURE

A natural, rustic finish with a rough, grooved texture is achieved by pounding the stone with pointed machine heads. / Acabado rústico y natural con textura estriada y rugosa logrado por medio del golpeo con cabezales en forma de punta. / Finition rustique et naturelle d'une texture striée et rugueuse, obtenue en frappant le matériau avec des têtes en forme de pointes.




SAND HOME

Featuring a very slightly rough surface, achieved by sandblasting the stone. / Conseguimos una superficie de fina rugosidad mediante chorro de arena. / Surface à ne rugosité obtenue par jet de sable.

LINED HOME

Featuring an uneven, grooved finish, achieved by scratching the stone with diamond heads. / Obtenemos un acabado irregular y estriado arañando el material con puntas de diamante. / Finition irrégulière et striée obtenue en rayant le matériau au moyen de pointes en diamant.



TUMBLLED / ANTICATO / ANTICATO

The stone is naturally aged to give it a warm, traditional look. / Las piezas se envejecen de manera natural para conseguir una estética cálida y tradicional. / Les pièces sont vieilles de façon naturelle pour obtenir une esthétique chaude et traditionnelle.




FLAMED

Featuring a rough texture, achieved through exposure to fire. / Textura rugosa conseguida con la exposición al fuego. / Texture rugueuse obtenue par exposition au feu.



FLAMED HOME

Featuring a rough texture, achieved through exposure to fire and mechanical brushing. / Textura rugosa conseguida con la exposición al fuego y cepillada mediante cepillos mecánicos. / Texture rugueuse obtenue par exposition au feu et brossage au moyen de brosses mécaniques.



NATURAL

The natural relief surface of slate and quartzite is conserved, although the inner sides are calibrated to make the stone easy to lay. / En pizarras y cuarcitas se conserva el relieve natural de la piedra, a su vez, la cara interior se calibra para optimizar su instalación. / Sur les ardoises et les quartzites, conserve le relief naturel de la pierre. En même temps, la face intérieure est calibrée an d'optimiser sa pose.



DESCRIPTION OF ICONS / DESCRIPCIÓN DE ICONOS / DESCRIPTION DES ICONES



IRREGULAR TEXTURE / TEXTURA IRREGULAR / TEXTURE IRRÉGULIÈRE

Material that stands out for having an asymmetrical surface. / Material que destaca por tener una superficie asimétrica. / Matériau qui se distingue par sa surface asymétrique.



GLOSS / BRILLO / ÉCLAT

Material with surface with the ability to produce reflections. / Material cuya superficie tiene la capacidad de producir reflejos. / Matériau dont la surface est en mesure de produire des reflets.



MATTE / MATE / MAT

Material with a gloss-free surface. / Material cuya superficie carece de brillo. / Matériau dont la surface n'est pas brillante.



BEVEL / BISEL / BISEAU

Beveled cut on all 4 edges of the piece for emphasizing size and preventing quick damage due to the material wear and tear. / Corte oblicuo realizado en los 4 bordes de la pieza para resaltar el tamaño y evitar el rápido deterioro por desgaste en el material. / Coupe oblique réalisée sur les 4 bords de la pièce pour en mettre valeur la dimension et éviter la détérioration rapide due à l'usure du matériau.



BIOPROT

Protection that reduces drastically the emergence of most common household bacteria. / Protección que reduce radicalmente la aparición de las bacterias domesticas mas comunes. / Protection qui réduit de façon radicale l'apparition des bactéries domestiques les plus communes.



STRONG COLOR VARIATION / VARIACIÓN DE TONO FUERTE / FORTE VARIATION DE TONALITÉ

There are considerable color changes between pieces. / Existen cambios de color importantes entre piezas. / Il existe d'importants changements de couleur entre les pièces.



MODERATE COLOR VARIATION / VARIACIÓN DE TONO MODERADA / VARIATION DE TONALITÉ MODÉRÉE

There are consistent color changes between pieces. / Existen cambios de color regulares entre piezas. / Il existe des changements de couleur réguliers entre les pièces.



SLIGHT COLOR VARIATION / VARIACIÓN DE TONO LIGERA / LÉGÈRE VARIATION DE TONALITÉ

There are slight color changes between pieces. / Existen cambios de color suaves entre piezas. / Il existe de légers changements de couleur entre les pièces.



NO COLOR VARIATION / SIN VARIACIÓN DE TONO / SANS VARIATION DE TONALITÉ

No changes in color between pieces. / Sin cambios de color entre piezas. / Sans changement de couleur entre les pièces.



LOW TRAFFIC / BAJO TRANSITO / FAIBLE PASSAGE

Material only suitable for low-traffic floors (private setting.) / Material indicado sólo para suelos con poco trasiego (ámbito privado). / Matériau indiqué uniquement pour les revêtements de sols de pièces à faible passage (domaine privé).



MEDIUM TRAFFIC / MEDIO TRANSITO / PASSAGE MOYEN

Material suitable for floors with a considerable use (private setting in high-traffic rooms) / Material indicado para suelos con un uso considerado (ámbito privado en estancias con mucho uso) / Matériau indiqué pour les sols utilisés fréquemment (domaine privé dans des pièces très utilisées)



HIGH TRAFFIC / ALTO TRANSITO / PASSAGE ÉLEVÉ

Material suitable for floors with constant use (public setting.) / Material indicado para suelos con un uso constante (ámbito público). / Matériau indiqué pour les sols utilisés constamment.



ORIGIN EUROPE / PROCEDENCIA EUROPA / PROVENANCE EUROPÉENNE

Material from a European country. / Material procedente de algún país europeo. / Matériau en provenance d'un pays européen.



ORIGIN AMERICA / PROCEDENCIA AMÉRICA / PROVENANCE AMÉRICAINNE

Material from an American country. / Material procedente de algún país americano. / Matériau en provenance d'un pays d'Amérique.



ORIGIN ASIA / PROCEDENCIA ASIA / PROVENANCE ASIATIQUE

Material from an Asian country. / Material procedente de algún país asiático. / Matériau en provenance d'un pays asiatique.



INDOOR FLOORING / PAVIMENTO INTERIOR
/ REVÊTEMENT DE SOL INTÉRIEUR

Material suitable for use on indoor floors. /
Material apto para su uso en suelos de interior. /
Matériau qui convient aux sols d'intérieur.



INDOOR WALL COVERING / REVESTIMIENTO
INTERIOR / REVÊTEMENT INTÉRIEUR

Material suitable for use on indoor walls. /
Material apto para su uso en paredes de interior. /
Matériau qui convient aux murs d'intérieur.



COUNTERTOPS / ENCIMERAS / PLANS DE
TRAVAIL/TOILETTE

Material suitable for use on countertops. /
Material apto para su uso en encimeras. /
Matériau qui convient aux plans de travail/toilette.



OUTDOOR FLOORING / PAVIMENTO
EXTERIOR / REVÊTEMENT DE SOL EXTÉRIEUR

Material suitable for use on outdoor floors. /
Material apto para su uso en suelos de exterior. /
Matériau qui convient aux sols d'extérieur.



OUTDOOR WALL COVERING / REVESTIMIENTO
EXTERIOR / REVÊTEMENT EXTÉRIEUR

Material suitable for use on outdoor walls. /
Material apto para su uso en paredes de exterior. /
Matériau qui convient aux murs d'extérieur.



RAMP CLASSIFICATION / CLASIFICACIÓN EN
RAMPA / CLASSIFICATION SUR RAMPE

Slip-resistance index as per current legislation.
/ Índice de resbaladidad según la normativa
vigente. / Indice de glissance conformément à la
réglementation en vigueur.



POOL - SPA / PISCINA - SPA / PISCINE -SPA

Material suitable for use on permanently wet
areas. / Material apto para su uso en zonas
permanentemente húmedas. / Matériau qui
convient aux zones toujours humides.



POOL SURROUNDINGS / ALREDEDORES
PISCINA / ALENTOURS PISCINES

Material suitable for use on pool surroundings. /
Material apto para su uso en zonas inmediaciones
de piscinas. / Matériau qui convient aux abords des
piscines.



SHOWER FLOORING / PAVIMENTO DUCHAS
/ REVÊTEMENT DE SOL DOUCHES

Material suitable for use on shower floors. /
Material apto para su uso en suelos de ducha. /
Matériau qui convient aux sols de douche.




SHOWER WALL COVERING / REVESTIMIENTO
DUCHAS / REVÊTEMENT DOUCHES

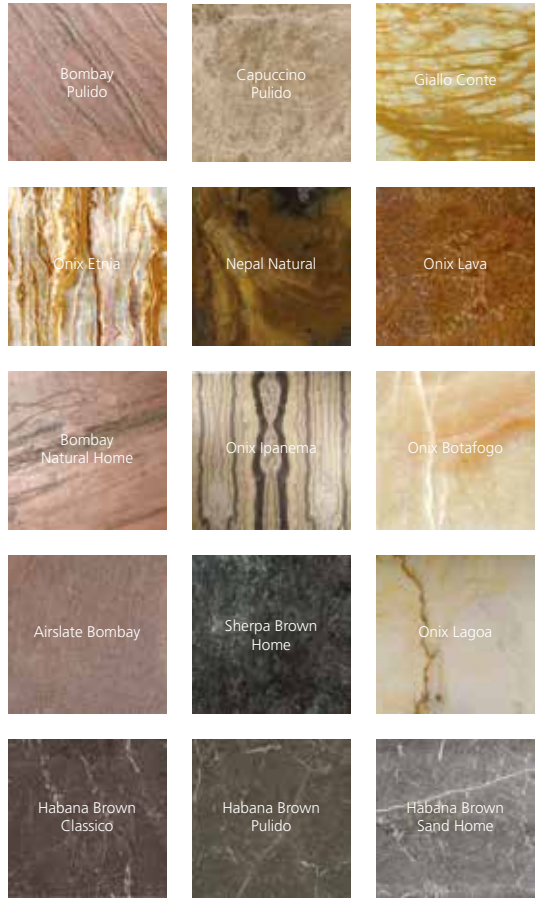
Material suitable for use on shower walls. /
Material apto para su uso en paredes de ducha. /
Matériau qui convient aux murs de douches.

COLOR RANGE / GAMA DE COLORES / GAMME DE COULEURS


WHITE



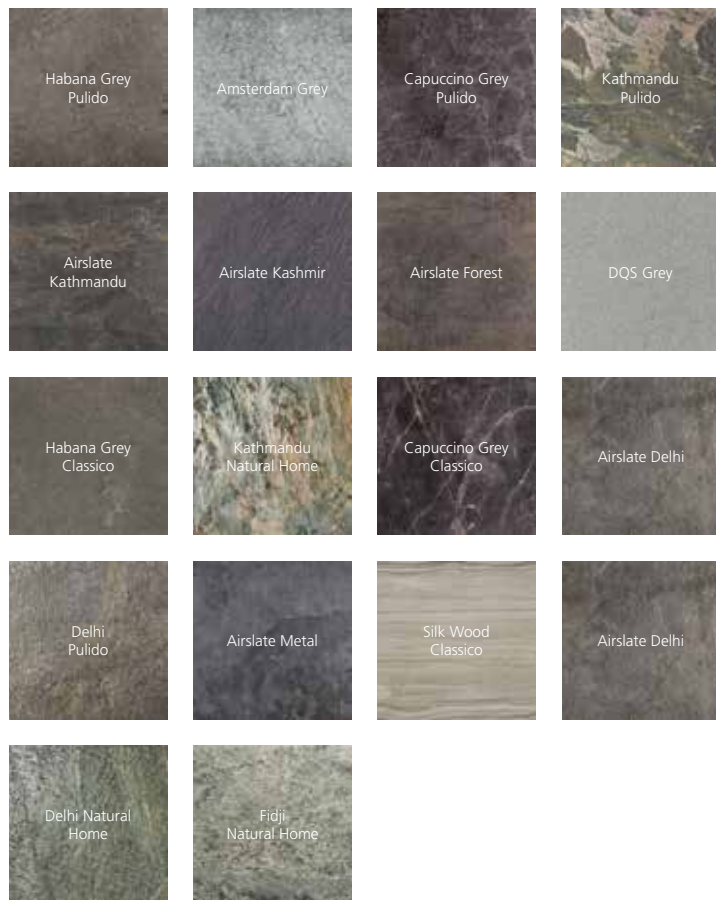
BROWN




BLACK



GREY



BEIGE



MARBLE / MÁRMOL / MARBRE



Floor Coverings / Pavimento / Sol
Mini Eden Texture 1L Almond 19x210x1,15 cm.

Wall Coverings / Revestimiento / Revêtement
Arctic White Pulido 40x80x1,5 cm.

Complementary products / Complementos / Accessoires

Men{H}jr Espejo S Natural 60x90x5 cm, Men{H}jr Crema Italia Classico 42x42x14 cm, Men{H}jr Mueble S 3C Natural Athenas 94x56,6x71 cm, Men{H}jr Bañera Crema Italia-Natural 185x90x54 cm.

MARBLE

MÁRMOL / MARBRE

BLANCO ALMERIA

PERSIAN WHITE

BLANCO ANDES

CAPADOCIA

ARTIC WHITE

THASSOS ICE

KAYAK BEIGE

NAIROBI CREMA

CREMA GRECIA

CAPUCCINO

CAPUCCINO GREY

HABANA GREY

HABANA BROWN

HABANA DARK

MARBLE / MÁRMOL / MARBRE



Blanco Almeria Anticato



Description	Format	Codes	Group	Pcs	m2	Kg
Blanco Almeria Anticato	30x60x1,2 cm 11 3/4"x23 5/8"x1/2"	100000179 L112971001	G-242	4 x Cj 176 x Pal	0,72 x Cj 31,68 x Pal	23,16 x Cj 1019,22 x Pal

Butech: Colorstuk Rapid Blanco



Floor Coverings / Pavimento / Sol
 Capuccino Sand Home 40x80x1,5 cm.
 Wall Coverings / Revestimiento / Revêtement
 Blanco Almeria Anticato 30x60x1,2 cm.
 Complementary products / Complementos / Accessoires
 Wood Top Nogal Warm 160x50x10 cm, Lavabo Basic Persian White 40x40x10 cm, Hampton Nogal Warm 160x44x40 cm.



Persian White Pulido



Description	Format	Codes	Group	Pcs	m2	Kg
Persian White Pulido	9,8x30x1,5 cm 3 7/8"x11 3/4"x5/8"	100149005 L108027041	G-249	13 x Cj 780 x Pal	0,38 x Cj 22,93 x Pal	16,55 x Cj 992,94 x Pal
Persian White Pulido	30x60x1,5 cm 11 3/4"x23 5/8"x5/8"	100102697 L119294131	G-255	3 x Cj 132 x Pal	0,54 x Cj 23,76 x Pal	23,39 x Cj 1029,34 x Pal
Persian White Pulido	40x80x2 cm 15 3/4"x31 1/2"x5/8"	100142942 L108025901	G-263	1 x Cj 78 x Pal	0,32 x Cj 24,96 x Pal	18,48 x Cj 1441,67 x Pal
Persian White Pulido	60x60x2 cm 23 5/8"x23 5/8"x3/4"	100098384 L100200191	G-263	1 x Cj 40 x Pal	0,36 x Cj 14,40 x Pal	20,80 x Cj 831,80 x Pal
Slab / Tabla / Tranche	2 cm 3/4"	100155542 L108029771	G-255	- -	- -	- -
Slab / Tabla / Tranche	3 cm 1 1/8"	100155543 L108029781	G-268	- -	- -	- -

Butech: Colorstuk Rapid Blanco



Persian White Classico



Description	Format	Codes	Group	Pcs	m2	Kg
Persian White Classico	9,8x30x1,5 cm 3 7/8"x11 3/4"x5/8"	100149004 L108027021	G-249	13 x Cj 780 x Pal	0,38 x Cj 22,93 x Pal	16,18 x Cj 971,10 x Pal
Persian White Classico	30x60x1,5 cm 11 3/4"x23 5/8"x1/2"	100142837 L112995691	G-255	3 x Cj 132 x Pal	0,54 x Cj 23,76 x Pal	23,39 x Cj 1029,07 x Pal
Persian White Classico	40x80x2 cm 15 3/4"x31 1/2"x5/8"	100142941 L108025891	G-263	1 x Cj 78 x Pal	0,32 x Cj 24,96 x Pal	18,47 x Cj 1440,66 x Pal
Persian White Classico	60x60x2 cm 23 5/8"x23 5/8"x3/4"	100142838 L116688241	G-263	1 x Cj 40 x Pal	0,36 x Cj 14,40 x Pal	20,78 x Cj 831,20 x Pal
Slab / Tabla / Tranche	2 cm 3/4"	100155540 L108029741	G-255	- -	- -	- -
Slab / Tabla / Tranche	3 cm 1 1/8"	100155541 L108029731	G-268	- -	- -	- -

Butech: Colorstuk Rapid Blanco

MARBLE / MÁRMOL / MARBRE



Blanco Andes Pulido



Description	Format	Codes	Group	Pcs	m2	Kg
Blanco Andes Pulido	30x60x1 cm	100153274	G-263	4 x Cj	0,72 x Cj	10,12 x Cj
	11 3/4"x23 5/8"x3/8"	L119294221		176 x Pal	31,68 x Pal	445,28 x Pal
Blanco Andes Pulido	40x80x1 cm	100153275	G-268	2 x Cj	0,64 x Cj	17,16 x Cj
	15 3/4"x31 1/2"x3/8"	L108028701		156 x Pal	49,92 x Pal	1338,32 x Pal
Blanco Andes Pulido	60x60x1 cm	100153276	G-275	2 x Cj	0,72 x Cj	19,44 x Cj
	23 5/8"x23 5/8"x3/8"	L100200451		92 x Pal	33,12 x Pal	894,24 x Pal
Slab / Tabla / Tranche	2 cm	100153277	G-267	-	-	-
	3/4"	L108028711				
Slab / Tabla / Tranche	3 cm	100153278	G-279	-	-	-
	1 1/8"	L108028731				

Butech: Colorstuk Rapid Gris




Blanco Andes Classico



Description	Format	Codes	Group	Pcs	m2	Kg
Blanco Andes Classico	30x60x1 cm	100153179	G-263	4 x Cj	0,72 x Cj	10,12 x Cj
	11 3/4"x23 5/8"x3/8"	L112995721		176 x Pal	31,68 x Pal	445,28 x Pal
Blanco Andes Classico	40x80x1 cm	100153270	G-268	2 x Cj	0,64 x Cj	17,16 x Cj
	15 3/4"x31 1/2"x3/8"	L108028681		156 x Pal	49,92 x Pal	1338,32 x Pal
Blanco Andes Classico	60x60x1 cm	100153271	G-275	2 x Cj	0,72 x Cj	19,44 x Cj
	23 5/8"x23 5/8"x3/8"	L116688251		92 x Pal	33,12 x Pal	894,24 x Pal
Slab / Tabla / Tranche	2 cm	100153272	G-267	-	-	-
	3/4"	L108028721				
Slab / Tabla / Tranche	3 cm	100153273	G-279	-	-	-
	1 1/8"	L108028691				

Butech: Colorstuk Rapid Gris



Blanco Andes Sand Home



Description	Format	Codes	Group	Pcs	m2	Kg
Blanco Andes Sand Home	30x60x1 cm	100161142	G-270	4 x Cj	0,72 x Cj	20,49 x Cj
	11 3/4"x23 5/8"x3/8"	L108032781		176 x Pal	31,68 x Pal	901,64 x Pal
Blanco Andes Sand Home	40x80x1 cm	100161143	G-276	2 x Cj	0,64 x Cj	18,21 x Cj
	15 3/4"x31 1/2"x3/8"	L108032801		156 x Pal	49,92 x Pal	1420,85 x Pal
Blanco Andes Sand Home	60x60x1 cm	100161144	G-279	2 x Cj	0,72 x Cj	20,49 x Cj
	23 5/8"x23 5/8"x3/8"	L108032791		92 x Pal	33,12 x Pal	942,63 x Pal

Butech: Colorstuk Rapid Gris



Floor Coverings / Pavimento / Sol
 Blanco Andes Classico, Blanco Andes Sand Home.
 Wall Coverings / Revestimiento / Revêtement
 Blanco Andes Classico, Harmony Strip Coltan 29,4x30x0,8 cm.

MARBLE / MÁRMOL / MARBRE



Capadocia Sand Home



Description	Format	Codes	Group	Pcs	m2	Kg
Capadocia Sand Home	30x60x1,2 cm 11 3/4"x23 5/8"x1/2"	100114124 L108020551	G-272	4 x Cj 176 x Pal	0,72 x Cj 31,68 x Pal	25 x Cj 1100,18 x Pal

Butech: Colorstuk Rapid Blanco



Floor Coverings / Pavimento / Sol
 Linkfloor Hotel Air Mist 18,3x122x0,5 cm.
 Wall Coverings / Revestimiento / Revêtement
 Capadocia Sand Home 30x60x1,2 cm, Diverse Grey 30x30x0,8 cm.
 Complementary products / Complementos / Accessoires
 W-Tower Roble Snow 60x37x40 cm.



Arctic White Pulido



Description	Format	Codes	Group	Pcs	m2	Kg
Arctic White Pulido	9,8x30x1,5 cm 3 7/8"x11 3/4"x5/8"	100148978 L108026981	G-257	3 7/8"x11 3/4"x5/8"	0,38 x Cj 22,93 x Pal	16,95 x Cj 1017,12 x Pal
Arctic White Pulido	30x60x1,5 cm 11 3/4"x23 5/8"x1/2"	100146821 L119294201	G-257	3 x Cj 132 x Pal	0,54 x Cj 23,76 x Pal	23,10 x Cj 1016,40 x Pal
Arctic White Pulido	40x80x1,5 cm 15 3/4"x31 1/2"x1/2"	100146008 L108026371	G-260	1 x Cj 78 x Pal	0,32 x Cj 24,96 x Pal	11,32 x Cj 883,04 x Pal
Slab / Tabla / Tranche	2 cm 3/4"	100155457 L108029471	G-255	-	-	-
Slab / Tabla / Tranche	3 cm 1 1/8"	100155458 L108029521	G-268	-	-	-

Butech: Colorstuk Rapid Blanco



Arctic White Classico



Description	Format	Codes	Group	Pcs	m2	Kg
Arctic White Classico	9,8x30x1,5 cm 3 7/8"x11 3/4"x5/8"	100149011 L108027081	G-257	13 x Cj 780 x Pal	0,38 x Cj 22,93 x Pal	16,95 x Cj 1017,12 x Pal
Arctic White Classico	30x60x1,5 cm 11 3/4"x23 5/8"x1/2"	100168106 L112995791	G-257	3 x Cj 132 x Pal	0,54 x Cj 23,76 x Pal	23,96 x Cj 1054,28 x Pal
Arctic White Classico	40x80x1,5 cm 15 3/4"x31 1/2"x1/2"	100168185 L108035271	G-260	1 x Cj 78 x Pal	0,32 x Cj 24,96 x Pal	14,20 x Cj 1107,60 x Pal
Slab / Tabla / Tranche	2 cm 3/4"	100168194 L108035281	G-244	-	-	-
Slab / Tabla / Tranche	3 cm 1 1/8"	100168205 L108035301	G-257	-	-	-

Butech: Colorstuk Rapid Blanco

MARBLE / MÁRMOL / MARBRE



Thassos Ice Pulido



Description	Format	Codes	Group	Pcs	m2	Kg
Thassos Ice Pulido Bpt	40x80x2 cm 15 3/4"x31 1/2"x5/8"	100146074 L108026381	G-285	1 x Cj 78 x Pal	0,32 x Cj 24,96 x Pal	18,02 x Cj 1405,79 x Pal

Butech: Colorstuk Rapid Blanco



Wall Coverings / Revestimiento / Revêtement
 Thassos Ice Pulido 40x80x2 cm.
 Complementary products / Complementos / Accessoires
 Conjunto Zen Stone Persian White Nogal Warm 87,5x40x47 cm.



Kayak Beige Pulido



Description	Format	Codes	Group	Pcs	m2	Kg
Kayak Beige Pulido	30x60x1 cm	100156153	G-267	4 x Cj	0,72 x Cj	17,63 x Cj
	11 3/4"x23 5/8"x3/8"	L119294241		176 x Pal	31,68 x Pal	775,98 x Pal
Kayak Beige Pulido	40x80x1 cm	100156154	G-270	1 x Cj	0,32 x Cj	8,94 x Cj
	15 3/4"x31 1/2"x3/8"	L108029991		78 x Pal	24,96 x Pal	697,47 x Pal
Kayak Beige Pulido	60x60x1 cm	100156155	G-275	2 x Cj	0,72 x Cj	20,12 x Cj
	23 5/8"x23 5/8"x3/8"	L100200481		92 x Pal	33,12 x Pal	925,52 x Pal
Slab / Tabla / Tranche	2 cm	100156156	G-279	-	-	-
	3/4"	L108029981		-	-	-
Slab / Tabla / Tranche	3 cm	100156157	G-282	-	-	-
	1 1/8"	L108029971		-	-	-

Butech: Colorstuk Rapid Marfil



Kayak Beige Classico



Description	Format	Codes	Group	Pcs	m2	Kg
Kayak Beige Classico	30x60x1 cm	100161161	G-267	4 x Cj	0,72 x Cj	18,97 x Cj
	11 3/4"x23 5/8"x3/8"	L112995781		176 x Pal	31,68 x Pal	834,94 x Pal
Kayak Beige Classico	40x80x1 cm	100161170	G-270	2 x Cj	0,64 x Cj	16,86 x Cj
	15 3/4"x31 1/2"x3/8"	L108032831		156 x Pal	49,92 x Pal	1315,70 x Pal
Kayak Beige Classico	60x60x1 cm	100173382	G-275	2 x Cj	0,72 x Cj	18,97 x Cj
	23 5/8"x23 5/8"x3/8"	L116688361		92 x Pal	33,12 x Pal	872,89 x Pal
Slab / Tabla / Tranche	2 cm	100161179	G-279	-	-	-
	3/4"	L108032761		-	-	-
Slab / Tabla / Tranche	3 cm	100161084	G-282	-	-	-
	1 1/8"	L108032711		-	-	-

Butech: Colorstuk Rapid Marfil

MARBLE / MÁRMOL / MARBRE



Nairobi Crema Pulido



Description	Format	Codes	Group	Pcs	m2	Kg
Nairobi Crema Pulido	30x60x1,2 cm	100045556	G-260	4 x Cj	0,72 x Cj	24,22 x Cj
	11 3/4"x23 5/8"x1/2"	L100300071		132 x Pal	31,68 x Pal	1065,68 x Pal
Nairobi Crema Pulido	40x80x1,5 cm	100073337	G-267	1 x Cj	0,32 x Cj	11,50 x Cj
	15 3/4"x31 1/2"x5/8"	L108006921		78 x Pal	24,96 x Pal	897 x Pal
Nairobi Crema Pulido	60x60x1,5 cm	100045557	G-267	1 x Cj	0,36 x Cj	15,71 x Cj
	23 5/8"x23 5/8"x5/8"	L100300081		40 x Pal	14,40 x Pal	628,52 x Pal
Slab / Tabla / Tranche	2 cm	100155508	G-265	-	-	-
	3/4"	L108029701		-	-	-
Slab / Tabla / Tranche	3 cm	100155509	G-272	-	-	-
	1 1/8"	L108029721		-	-	-

Butech: Colorstuk Rapid Marfil



Nairobi Crema Classico



Description	Format	Codes	Group	Pcs	m2	Kg
Nairobi Crema Classico	30x60x1,2 cm	100089719	G-260	4 x Cj	0,72 x Cj	24,22 x Cj
	11 3/4"x23 5/8"x1/2"	L112995351		176 x Pal	31,68 x Pal	1065,68 x Pal
Nairobi Crema Classico	40x80x1,5 cm	100089720	G-267	1 x Cj	0,32 x Cj	13,20 x Cj
	15 3/4"x31 1/2"x5/8"	L108011571		78 x Pal	24,96 x Pal	1029,6 x Pal
Nairobi Crema Classico	60x60x1,5 cm	100098366	G-267	1 x Cj	0,36 x Cj	14,72 x Cj
	23 5/8"x23 5/8"x5/8"	L116688121		40 x Pal	14,40 x Pal	588,92 x Pal
Slab / Tabla / Tranche	2 cm	100155506	G-265	-	-	-
	3/4"	L108029711		-	-	-
Slab / Tabla / Tranche	3 cm	100155507	G-272	-	-	-
	1 1/8"	L108029761		-	-	-

Butech: Colorstuk Rapid Marfil

MARBLE / MÁRMOL / MARBRE



Crema Grecia Anticato



Description	Format	Codes	Group	Pcs	m2	Kg
Crema Grecia Anticato Bpt	30x60x1,2 cm 11 3/4"x23 5/8"x1/2"	100000184 L112982001	G-252	4 x Cj 176 x Pal	0,72 x Cj 31,68 x Pal	25 x Cj 1100,18 x Pal

Butech: Colorstuk Rapid Beige



Crema Grecia Classico



Description	Format	Codes	Group	Pcs	m2	Kg
Crema Grecia Classico	30x60x1,2 cm 11 3/4"x23 5/8"x1/2"	100000188 L112992001	G-267	4 x Cj 176 x Pal	0,72 x Cj 31,68 x Pal	24 x Cj 1056 x Pal
Crema Grecia Classico	40x80x1,5 cm 15 3/4"x31 1/2"x5/8"	100082211 L108008941	G-275	1 x Cj 78 x Pal	0,32 x Cj 24,96 x Pal	11,50 x Cj 897 x Pal
Crema Grecia Classico	60x60x2 cm 23 5/8"x23 5/8"x3/4"	100003812 L113098021	G-276	1 x Cj 40 x Pal	0,36 x Cj 14,40 x Pal	20 x Cj 800 x Pal
Slab / Tabla / Tranche	2 cm 3/4"	100155525 L108029541	G-276	-	-	-
Slab / Tabla / Tranche	3 cm 1 1/8"	100155526 L108029511	G-283	-	-	-

Butech: Colorstuk Rapid Beige



Capuccino Pulido



Description	Format	Codes	Group	Pcs	m2	Kg
Capuccino Pulido	30x60x1,2 cm	100000160	G-252	4 x Cj	0,72 x Cj	24,09 x Cj
	11 3/4"x23 5/8"x1/2"	L112925161		176 x Pal	31,68 x Pal	1060,05 x Pal
Capuccino Pulido	60x60x2 cm	100000462	G-265	1 x Cj	0,36 x Cj	21,34 x Cj
	23 5/8"x23 5/8"x3/4"	L116686001		40 x Pal	14,40 x Pal	853,52 x Pal
Slab / Tabla / Tranche	2 cm	100155523	G-268	-	-	-
	3/4"	L108029481		-	-	-
Slab / Tabla / Tranche	3 cm	100155524	G-279	-	-	-
	1 1/8"	L108029551		-	-	-

Butech: Colorstuk Rapid Beige



Capuccino Sand Home



Description	Format	Codes	Group	Pcs	m2	Kg
Capuccino Sand Home	30x60x1,5 cm	100114602	G-268	3 x Cj	0,54 x Cj	17,82 x Cj
	11 3/4"x23 5/8"x5/8"	L108020741		132 x Pal	23,76 x Pal	784,08 x Pal
Capuccino Sand Home	40x80x1,5 cm	100096778	G-270	1 x Cj	0,32 x Cj	13,22 x Cj
	15 3/4"x31 1/2"x5/8"	L108015071		78 x Pal	24,96 x Pal	1031 x Pal

Butech: Colorstuk Rapid Beige

MARBLE / MÁRMOL / MARBRE



Capuccino Grey Pulido



Description	Format	Codes	Group	Pcs	m2	Kg
Capuccino Grey Pulido	30x60x1,5 cm	100161181	G-268	3 x Cj	0,54 x Cj	15,21 x Cj
	11 3/4"x23 5/8"x5/8"	L119294261		132 x Pal	23,76 x Pal	669,50 x Pal
Capuccino Grey Pulido	40x80x1,5 cm	100161149	G-275	1 x Cj	0,32 x Cj	9,01 x Cj
	15 3/4"x31 1/2"x5/8"	L108032821		78 x Pal	24,96 x Pal	703,32 x Pal
Capuccino Grey Pulido	60x60x1,5 cm	100161160	G-276	1 x Cj	0,36 x Cj	10,14 x Pal
	23 5/8"x23 5/8"x5/8"	L100200541		40 x Pal	14,4 x Pal	405,80 x Cj
Slab / Tabla / Tranche	2 cm	100161177	G-268	-	-	-
	3/4"	L108032771		-	-	-
Slab / Tabla / Tranche	3 cm	100161178	G-279	-	-	-
	1 1/8"	L108032751		-	-	-

Butech: Colorstuk Rapid Cemento



Capuccino Grey Classico



Description	Format	Codes	Group	Pcs	m2	Kg
Capuccino Grey Classico	30x60x1,5 cm	100161180	G-268	3 x Cj	0,54 x Cj	15,21 x Cj
	11 3/4"x23 5/8"x5/8"	L112995771		132 x Pal	23,76 x Pal	669,50 x Pal
Capuccino Grey Classico	40x80x1,5 cm	100161146	G-275	1 x Cj	0,32 x Cj	9,01 x Cj
	15 3/4"x31 1/2"x5/8"	L108032811		78 x Pal	24,96 x Pal	703,32 x Pal
Capuccino Grey Classico	60x60x1,5 cm	100161147	G-276	1 x Cj	0,36 x Cj	10,14 x Pal
	23 5/8"x23 5/8"x3/4"	L116688291		40 x Pal	14,4 x Pal	405,80 x Cj
Slab / Tabla / Tranche	2 cm	100161175	G-268	-	-	-
	3/4"	L108032731		-	-	-
Slab / Tabla / Tranche	3 cm	100161176	G-279	-	-	-
	1 1/8"	L108032741		-	-	-

Butech: Colorstuk Rapid Cemento



Habana Grey Pulido



Description	Format	Codes	Group	Pcs	m2	Kg
Habana Grey Pulido	30x60x1,5 cm	100168313	G-260	4 x Cj	0,72 x Cj	23,18 x Cj
	11 3/4"x23 5/8"x5/8"	L119294271		176 x Pal	31,68 x Pal	1019,92 x Pal
Habana Grey Pulido	40x80x1,5 cm	100168309	G-268	1 x Cj	0,32 x Cj	13,06 x Cj
	15 3/4"x31 1/2"x5/8"	L108035361		78 x Pal	24,96 x Pal	1018,99 x Pal
Slab / Tabla / Tranche	2 cm	100176336	G-272	-	-	-
	3/4"	L108037361		-	-	-
Slab / Tabla / Tranche	3 cm	100176327	G-279	-	-	-
	1 1/8"	L108037371		-	-	-

Butech: Colorstuk Rapid Cemento



Habana Grey Classico



Description	Format	Codes	Group	Pcs	m2	Kg
Habana Grey Classico	30x60x1,5 cm	100168312	G-260	4 x Cj	0,72 x Cj	23,18 x Cj
	11 3/4"x23 5/8"x5/8"	L112995841		176 x Pal	31,68 x Pal	1019,92 x Pal
Habana Grey Classico	40x80x1,5 cm	100168308	G-268	1 x Cj	0,32 x Cj	13,06 x Cj
	15 3/4"x31 1/2"x5/8"	L108035351		78 x Pal	24,96 x Pal	1018,99 x Pal
Slab / Tabla / Tranche	2 cm	100176351	G-272	-	-	-
	3/4"	L108037341		-	-	-
Slab / Tabla / Tranche	3 cm	100176347	G-279	-	-	-
	1 1/8"	L108037351		-	-	-

Butech: Colorstuk Rapid Cemento

MARBLE / MÁRMOL / MARBRE



Habana Brown Pulido



Description	Format	Codes	Group	Pcs	m2	Kg
Habana Brown Pulido	30x60x1,2 cm	100001541	G-257	4 x Cj	0,72 x Cj	24,84 x Cj
	11 3/4"x23 5/8"x1/2"	L150501001		176 x Pal	31,68 x Pal	1092,96 x Pal
Habana Brown Pulido	40x80x1,5 cm	100073336	G-270	1 x Cj	0,32 x Cj	13,64 x Cj
	15 3/4"x31 1/2"x5/8"	L108006911		78 x Pal	24,96 x Pal	1064 x Pal
Slab / Tabla / Tranche	2 cm	100155533	G-272	-	-	-
	3/4"	L108029571		-	-	-
Slab / Tabla / Tranche	3 cm	100155534	G-279	-	-	-
	1 1/8"	L108029661		-	-	-

Butech: Colorstuk Rapid Antracita



Habana Brown Classico



Description	Format	Codes	Group	Pcs	m2	Kg
Habana Brown Classico	30x60x1,2 cm	100092925	G-257	4 x Cj	0,72 x Cj	24,84 x Cj
	11 3/4"x23 5/8"x1/2"	L112995361		176 x Pal	31,68 x Pal	1092,96 x Pal
Habana Brown Classico	40x80x1,5 cm	100092715	G-270	1 x Cj	0,32 x Cj	113,06
	15 3/4"x31 1/2"x5/8"	L108012931		78 x Pal	24,96 x Pal	1019 x Pal
Slab / Tabla / Tranche	2 cm	100155531	G-272	-	-	-
	3/4"	L108029611		-	-	-
Slab / Tabla / Tranche	3 cm	100155532	G-279	-	-	-
	1 1/8"	L108029591		-	-	-

Butech: Colorstuk Rapid Antracita

MARBLE / MÁRMOL / MARBRE



Habana Dark Pulido



Description	Format	Codes	Group	Pcs	m2	Kg	Butech: Colorstuk Rapid Antracita
Habana Dark Pulido	30x60x1,5 cm 11 3/4"x23 5/8"x5/8"	100086382 L119294091	G-270	3 x Cj 132 x Pal	0,54 x Cj 23,76 x Pal	21,89 x Cj 963,20 x Pal	
Habana Dark Pulido	40x80x1,5 cm 15 3/4"x31 1/2"x5/8"	100086383 L108010481	G-275	1 x Cj 78 x Pal	0,32 x Cj 24,96 x Pal	13,79 x Cj 1076 x Pal	
Habana Dark Pulido	60x60x1,5 cm 23 5/8"x23 5/8"x5/8"	100177669 L100200611	G-276	1 x Cj 40 x Pal	0,36 x Cj 14,40 x Pal	19,46 x Cj 778,32 x Pal	
Slab / Tabla / Tranche	2 cm 3/4"	100155502 L108029671	G-272	- -	- -	- -	
Slab / Tabla / Tranche	3 cm 1 1/8"	100155503 L108029691	G-282	- -	- -	- -	



Habana Dark Classico



Description	Format	Codes	Group	Pcs	m2	Kg	Butech: Colorstuk Rapid Antracita
Habana Dark Classico	30x60x1,5 cm 11 3/4"x23 5/8"x5/8"	100171865 L112996261	G-270	3 x Cj 132 x Pal	0,54 x Cj 23,76 x Pal	21,89 x Cj 963,20 x Pal	
Habana Dark Classico	40x80x1,5 cm 15 3/4"x31 1/2"x5/8"	100171866 L108036571	G-275	1 x Cj 78 x Pal	0,32 x Cj 24,96 x Pal	13,79 x Cj 1076 x Pal	
Habana Dark Classico	60x60x1,5 cm 23 5/8"x23 5/8"x5/8"	100177693 L116688381	G-276	1 x Cj 40 x Pal	0,36 x Cj 14,40 x Pal	19,46 x Cj 778,32 x Pal	
Slab / Tabla / Tranche	2 cm 3/4"	100155535 L108029631	G-272	- -	- -	- -	
Slab / Tabla / Tranche	3 cm 1 1/8"	100155536 L108029581	G-282	- -	- -	- -	



Floor Coverings / Pavimento / Sol
Habana Dark Classico.
Wall Coverings / Revestimiento / Revêtement
Metal Bronze 3D Cubes 30x30x0,7-1,1 cm.

TRAVERTINE / TRAVERTINO / TRAVERTIN



Floor Coverings / Pavimento / Sol

Silver Wood Classico 40x80x1,5 cm.

Wall Coverings / Revestimiento / Revêtement

Silver Wood Classico 40x80x1,5 cm.

Complementary products / Complementos / Accessoires

Men{H}ir Crema Italia Classico 42x42x14 cm, Men{H}ir Encimera L Roble Antracita 150x60x5 cm, Men{H}ir Mueble L Crema Italia-Roble Antracita 183x59,5x22 cm, Men{H}ir Espejo

Roble Antracita 90x60 cm, Men{H}ir Estante Vertical I Roble Antracita 90x30x25,7 cm.

TRAVERTINE

TRAVERTINO / TRAVERTIN

MOKA
TOSCANO
SILVER WOOD
SILK WOOD



TRAVERTINE / TRAVERTINO / TRAVERTIN



Moka Anticato



Description	Format	Codes	Group	Pcs	m2	Kg
Moka Anticato	30x60x1,2 cm 11 3/4"x23 5/8"x1/2"	100000183 L112981001	G-246	4 x Cj 176 x Pal	0,72 x Cj 31,68 x Pal	23,16 x Cj 1019,22 x Pal

Butech: Colorstuk Rapid Beige

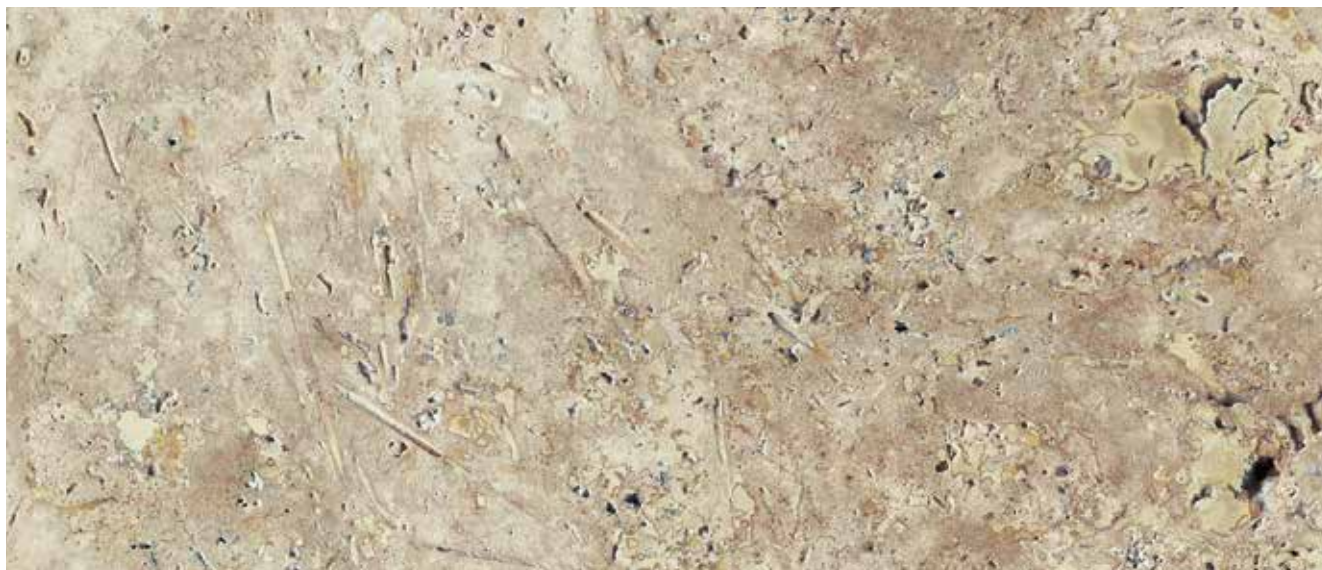


Moka Classico



Description	Format	Codes	Group	Pcs	m2	Kg
Moka Classico	30x60x1,2 cm 11 3/4"x23 5/8"x1/2"	100000187 L112991001	G-257	4 x Cj 176 x Pal	0,72 x Cj 31,68 x Pal	21,03 x Cj 925,41 x Pal
Moka Classico	40x80x1,5 cm 15 3/4"x31 1/2"x5/8"	100073340 L108006961	G-268	1 x Cj 78 x Pal	0,32 x Cj 24,96 x Pal	12,65 x Cj 997 x Pal
Moka Classico	60x60x2 cm 23 5/8"x23 5/8"x3/4"	100000456 L116661501	G-275	1 x Cj 40 x Pal	0,36 x Cj 14,40 x Pal	17,87 x Cj 714,84 x Pal
Slab / Tabla / Tranche	2 cm 3/4"	100155504 L108029751	G-270	-	-	-
Slab / Tabla / Tranche	3 cm 1 1/8"	100155505 L108029681	G-279	-	-	-

Butech: Colorstuk Rapid Marfil



Toscano Anticato

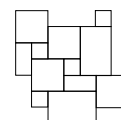


Description	Format	Codes	Group	Pcs	m2	Kg
Toscano Anticato	Multiformat / Multiformato / Multiformat	100107322 L107600221	G-242	1 x Cj 23 x Pal	0,72 x Cj 16,56 x Pal	23,57 x Cj 542,20 x Pal

Butech: Colorstuk Rapid Beige

MULTIFORMAT / MULTIFORMATO / MULTIFORMAT

Packet is served. 0,72 m2 per pack. composed of 40,6x40,6x1,2 (2 pzs.). 20x20x1,2 (2 pzs.). 40,6x61x1,2 (1 pzs.). 20x40,6x1,2 (1 pzs.) / Se sirve por paquetes. 0,72 m² por paquete. compuesto por 40,6x40,6x1,2 (2 pzs.). 20x20x1,2 (2 pzs.). 40,6x61x1,2 (1 pzs.). 20x40,6x1,2 (1 pzs.) / Paquet est servi. 0,72 m2 par paquet. composé de 40,6x40,6x1,2 (2 pzs.). 20x20x1,2 (2 pzs.). 40,6x61x1,2 (1 pzs.). 20x40,6x1,2 (1 pzs.)



SUGGESTED LAYOUT / EJEMPLO COLOCACIÓN / EXEMPLE DE POSE



Floor Coverings / Pavimento / Sol
Multiformato Toscano Anticato.

TRAVERTINE / TRAVERTINO / TRAVERTIN



Silver Wood Classico



Description	Format	Codes	Group	Pcs	m2	Kg
Silver Wood Classico	7,5x30x1,2 cm 3"x11 3/4"x1/2"	100116171 L108021211	G-279	24 x Cj 2040 x Pal	0,54 x Cj 45,90 x Pal	17,97 x Cj 1527,96 x Pal
Silver Wood Classico	10x60x1,2 cm 3 7/8"x23 5/8"x1/2"	100116170 L108021221	G-279	8 x Cj 480 x Pal	0,48 x Cj 28,80 x Pal	15,69 x Cj 941,76 x Pal
Silver Wood Classico	30x60x1,2 cm 11 3/4"x23 5/8"x1/2"	100110502 L112995631	G-260	4 x Cj 176 x Pal	0,73 x Cj 32 x Pal	22,48 x Cj 989,12 x Pal
Silver Wood Classico	40x80x1,5 cm 15 3/4"x31 1/2"x5/8"	100114132 L108020501	G-265	1 x Cj 78 x Pal	0,32 x Cj 24,96 x Pal	12,93 x Cj 1008,15 x Pal

Butech: Colorstuk Rapid Gris



Floor Coverings / Pavimento / Sol
Silk Wood Classico.
Wall Coverings / Revestimiento / Revêtement
Silver Wood Classico, Aichi Mix Wood 29,8x29,8x1 cm.



Silk Wood Classico



Description	Format	Codes	Group	Pcs	m2	Kg
Silk Wood Classico	30x60x1,2 cm 11 3/4"x23 5/8"x1/2"	100120899 L112995651	G-270	4 x Cj 176 x Pal	0,72 x Cj 31,68 x Pal	23,66 x Cj 1041,22 x Pal
Silk Wood Classico	40x80x1,5 cm 15 3/4"x31 1/2"x5/8"	100120900 L108021961	G-276	1 x Cj 78 x Pal	0,32 x Cj 24,96 x Pal	12,91 x Cj 1007,45 x Pal

Butech: Colorstuk Rapid Gris



Floor Coverings / Pavimento / Sol
 Silk Wood Classico.
 Wall Coverings / Revestimiento / Revêtement
 Silver Wood Classico, Aichi Mix Wood 29,8x29,8x1 cm.

QUARTZITE / CUARCITA / QUARTZITE



Floor Coverings / Pavimento / Sol
Linkfloor Oak Grey 30,5x123x0,55 cm.

Wall Coverings / Revestimiento / Revêtement
Chennai White Flamed Home 40x80x1,5 cm, Tecno Linear Silver White 29,8x30,5x0,8 cm.

Complementary products / Complementos / Accessoires

Men(H)ir Habana Dark Classico 42x42x14 cm, Men(H)ir Encimera L Nogal Americano 150x60x5 cm, Men(H)ir Mueble L Habana Dark / Nogal Americano 183x59,5x22 cm.

QUARTZITE

CUARCITA / QUARTZITE

CHENNAI WHITE
LAGOS BLACK
SHERPA BROWN



QUARTZITE / CUARCITA / QUARTZITE



Chennai White Flamed Home



Description	Format	Codes	Group	Pcs	m2	Kg
Chennai White Flamed Home	30x60x1,5 cm	100162737	G-240	3 x Cj	0,54 x Cj	24,18 x Cj
	11 3/4"x23 5/8"x5/8"	L107601281		132 x Pal	23,76 x Pal	1063,92 x Pal
Chennai White Flamed Home	40x80x1,5 cm	100086252	G-246	1 x Cj	0,32 x Cj	14,33 x Cj
	15 3/4"x31 1/2"x5/8"	L107000151		78 x Pal	24,96 x Pal	1117,82 x Pal

Butech: Colorstuk Rapid Gris



Wall Coverings / Revestimiento / Revêtement
 Chennai White Flamed Home 40x80x1,5 cm.
 Complementary products / Complementos / Accessoires
 Geisha Crema Nilo 84,5x48x9 cm, Khoa Light Caliza Moka 185x90x54 cm.



Lagos Black Home



Description	Format	Codes	Group	Pcs	m2	Kg
Lagos Black Home	30x60x1,5 cm 11 3/4" x 23 5/8" x 5/8"	100120894 L107600251	G-246	3 x Cj 132 x Pal	0,54 x Cj 23,76 x Pal	41,74 x Cj 1836,78 x Pal
Lagos Black Home	40x80x1,5 cm 15 3/4" x 31 1/2" x 5/8"	100120895 L107600241	G-249	1 x Cj 78 x Pal	0,32 x Cj 24,96 x Pal	13,91 x Cj 1085,37 x Pal

Butech: Colorstuk Rapid Negro



Wall Coverings / Revestimiento / Revêtement
Lagos Black Home 40x80x1,5 cm.

QUARTZITE / CUARCITA / QUARTZITE



Sherpa Brown Home



Description	Format	Codes	Group	Pcs	m2	Kg
Sherpa Brown Home	30x60x1,5 cm	100081826	G-255	3 x Cj	0,54 x Cj	23,51 x Cj
	11 3/4"x23 5/8"x5/8"	L112995131		132 x Pal	23,76 x Pal	1034,48 x Pal
Sherpa Brown Home	40x80x1,5 cm	100073338	G-260	1 x Cj	0,32 x Cj	13,93 x Cj
	15 3/4"x31 1/2"x5/8"	L106200121		78 x Pal	24,96 x Pal	1086,85 x Pal
Sherpa Brown Home	60x60x1,5 cm	100098379	G-260	1 x Cj	0,36 x Cj	15,53 x Cj
	23 5/8"x23 5/8"x5/8"	L107000571		40 x Pal	14,40 x Pal	621 x Pal
Slab / Tabla / Tranche	2 cm	100155574	G-265	-	-	-
	3/4"	L107601051		-	-	-

Butech: Colorstuk Rapid Antracita



Floor Coverings / Pavimento / Sol
Eden 1L Polar 20x240x2 cm.
Wall Coverings / Revestimiento / Revêtement
Sherpa Brown Home 60x60x1,5 cm.



Floor Coverings / Pavimento / Sol
Calgary Classico 60x60x1,5 cm.
Wall Coverings / Revestimiento / Revêtement
Sherpa Brown Home 60x60x1,5 cm.

LIMESTONE / CALIZA / PIERRE CALCAIRE



Floor Coverings / Pavimento / Sol
Ottawa Pulido.
Wall Coverings / Revestimiento / Revêtement
Amsterdam 2D Hexagon Beige 19x19x1-1,4 cm, Eden Texture 1L Almond 20x240x2 cm.

LIMESTONE

CALIZA / PIERRE CALCAIRE

CALGARY
MONTREAL
SAHARA
CREAM AGED
VANCOUVER
OTTAWA
AMSTERDAM GREY
AMSTERDAM BEIGE



LIMESTONE / CALIZA / PIERRE CALCAIRE



Calgary Classico



Description	Format	Codes	Group	Pcs	m2	Kg
Calgary Classico	30x60x1,2 cm	100098313	G-242	4 x Cj	0,72 x Cj	23,18 x Cj
	11 3/4"x23 5/8"x1/2"	L112995511		176 x Pal	31,68 x Pal	1020,10 x Pal
Calgary Classico	60x60x1,5 cm	100098317	G-249	1 x Cj	0,36 x Cj	14,39 x Cj
	23 5/8"x23 5/8"x5/8"	L105000561		40 x Pal	14,40 x Pal	575,48 x Pal
Slab / Tabla / Tranche	2 cm	100155518	G-257	-	-	-
	3/4"	L105002501		-	-	-
Slab / Tabla / Tranche	3 cm	100155519	G-267	-	-	-
	1 1/8"	L105002471		-	-	-

Butech: Colorstuk Rapid Marfil



Floor Coverings / Pavimento / Sol
 Calgary Classico 60x60x1,5 cm.
 Wall Coverings / Revestimiento / Revêtement
 Sherpa Brown Home 60x60x1,5 cm.



Montreal Classico



Description	Format	Codes	Group	Pcs	m2	Kg
Montreal Classico	30x60x1,5 cm 11 3/4"x23 5/8"x5/8"	100161172 L108032721	G-257	3 x Cj 132 x Pal	0,54 x Cj 23,76 x Pal	22,69 x Cj 998,71 x Pal
Montreal Classico	40x80x1,5 cm 15 3/4"x31 1/2"x5/8"	100161173 L105002651	G-265	1 x Cj 78 x Pal	0,32 x Cj 24,96 x Pal	13,45 x Cj 1049,10 x Pal
Montreal Classico	60x60x1,5 cm 23 5/8"x23 5/8"x3/4"	100161088 L108032841	G-265	1 x Cj 40 x Pal	0,36 x Cj 14,40 x Pal	15,13 x Cj 605,24 x Pal
Slab / Tabla / Tranche	2 cm	100161085	G-265	-	-	-
Slab / Tabla / Tranche	3/4"	L105002631	-	-	-	-
Slab / Tabla / Tranche	3 cm	100161086	G-260	-	-	-
Slab / Tabla / Tranche	1 1/8"	L105002641	-	-	-	-

Butech: Colorstuk Rapid Beige



Floor Coverings / Pavimento / Sol
Montreal Classico.
Wall Coverings / Revestimiento / Revêtement
Montreal Classico.

LIMESTONE / CALIZA / PIERRE CALCAIRE



Sahara Anticato

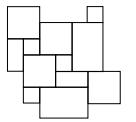


Description	Format	Codes	Group	Pcs	m2	Kg
Sahara Anticato	Multiformato Multiformat	100107321 L105001821	G-252	1 x Cj 23 x Pal	0,72 x Cj 16,56 x Pal	24,18 x Cj 556,16 x Pal

Butech: Colorstuk Rapid Bahama

MULTIFORMAT / MULTIFORMATO / MULTIFORMAT

Packet is served. 0,72 m2 per pack. composed of 40,6x40,6x1,2 (2 pzs.). 20x20x1,2 (2 pzs.). 40,6x61x1,2 (1 pzs.). 20x40,6x1,2 (1 pzs.) / Se sirve por paquetes. 0,72 m² por paquete. compuesto por 40,6x40,6x1,2 (2 pzs.). 20x20x1,2 (2 pzs.). 40,6x61x1,2 (1 pzs.). 20x40,6x1,2 (1 pzs.) / Paquet est servi. 0,72 m2 par paquet. composé de 40,6x40,6x1,2 (2 pzs.). 20x20x1,2 (2 pzs.). 40,6x61x1,2 (1 pzs.). 20x40,6x1,2 (1 pzs.)



SUGGESTED LAYOUT / EJEMPLO COLOCACIÓN / EXEMPLE DE POSE



Floor Coverings / Pavimento / Sol
Multiformato Sahara Anticato.



Cream Aged Anticato

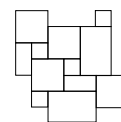


Description	Format	Codes	Group	Pcs	m2	Kg
Cream Aged Anticato	Multiformato Multiformat	100099768 L108016751	G-242	1 x Cj 38 x Pal	0,72 x Cj 27,36 x Pal	28,94 x Cj 1099,98 x Pal

Butech: Colorstuk Rapid Gris

MULTIFORMAT / MULTIFORMATO / MULTIFORMAT

Packet is served. 0,72 m2 per pack. composed of 40,6x40,6x1,2 (2 pzs.). 20x20x1,2 (2 pzs.). 40,6x61x1,2 (1 pzs.). 20x40,6x1,2 (1 pzs.) / Se sirve por paquetes. 0,72 m² por paquete. compuesto por 40,6x40,6x1,2 (2 pzs.). 20x20x1,2 (2 pzs.). 40,6x61x1,2 (1 pzs.). 20x40,6x1,2 (1 pzs.) / Paquet est servi. 0,72 m2 par paquet. composé de 40,6x40,6x1,2 (2 pzs.). 20x20x1,2 (2 pzs.). 40,6x61x1,2 (1 pzs.). 20x40,6x1,2 (1 pzs.)



SUGGESTED LAYOUT / EJEMPLO COLOCACIÓN / EXEMPLE DE POSE



Floor Coverings / Pavimento / Sol
Multiformato Cream Aged Anticato.

LIMESTONE / CALIZA / PIERRE CALCAIRE



Vancouver Classico



Description	Format	Codes	Group	Pcs	m2	Kg
Vancouver Classico	30x60x1,4 cm	100146823	G-260	3 x Cj	0,54 x Cj	19,05 x Cj
	11 3/4"x23 5/8"x1/2"	L108026641		132 x Pal	23,76 x Pal	838,20 x Pal
Vancouver Classico	40x80x2 cm	100146082	G-267	1 x Cj	0,32 x Cj	16,24 x Cj
	15 3/4"x31 1/2"x5/8"	L105002311		78 x Pal	24,96 x Pal	1267,11 x Pal
Slab / Tabla / Tranche	2 cm	100155575	G-255	-	-	-
	3/4"	L105002491		-	-	-
Slab / Tabla / Tranche	3 cm	100155576	G-267	-	-	-
	1 1/8"	L105002511		-	-	-

Butech: Colorstuk Rapid Gris



Floor Coverings / Pavimento / Sol
 Vancouver Classico 30x60x1,4 cm.
 Wall Coverings / Revestimiento / Revêtement
 Vancouver Classico 30x60x1,4 cm, Armour Caramel 30x30x0,8 cm.



Ottawa Pulido



Description	Format	Codes	Group	Pcs	m2	Kg
Ottawa Pulido	30x60x1,5 cm	100168288	G-257	3 x Cj	0,54 x Cj	23,39 x Cj
	11 3/4"x23 5/8"x5/8"	L112996301		132 x Pal	23,76 x Pal	1029,34 x Pal
Ottawa Pulido	40x80x1,5 cm	100168314	G-265	1 x Cj	0,32 x Cj	13,86 x Cj
	15 3/4"x31 1/2"x5/8"	L105002751		78 x Pal	24,96 x Pal	1081,24 x Pal
Ottawa Pulido	60x60x2 cm	100168330	G-267	1 x Cj	0,36 x Cj	20,80 x Cj
	23 5/8"x23 5/8"x5/8"	L105002971		40 x Pal	14,40 x Pal	831,80 x Pal
Slab / Tabla / Tranche	2 cm	100176348	G-267	-	-	-
	3/4"	L105003161		-	-	-
Slab / Tabla / Tranche	3 cm	100176337	G-279	-	-	-
	1 1/8"	L105003171		-	-	-

Butech: Colorstuk Rapid Beige



Floor Coverings / Pavimento / Sol
Ottawa Pulido.
Wall Coverings / Revestimiento / Revêtement
Amsterdam 2D Hexagon Beige 19x19x1-1,4 cm.

LIMESTONE / CALIZA / PIERRE CALCAIRE



Amsterdam Grey



Description	Format	Codes	Group	Pcs	m2	Kg
Amsterdam Grey	40x80x1,4cm 15 3/4"x31 1/2"x1/2"	100173151 L105003031	G-270	1 x Cj 78 x Pal	0,32 x Cj 24,96 x Pal	12,00 x Cj 936,00 x Pal

Butech: Colorstuk Rapid Gris



40x80x1,4 cm

Each box contains a single 40x80x1,4 cm piece. These pieces have two different textures. / Cada caja contiene una pieza de 40x80x1,4 cm. Estas piezas presentan dos texturas diferentes. / Chaque boîte contient une pièce de 40x80x1,4 cm. Ces pièces présentent deux textures différentes.



Amsterdam 2D Hexagon Grey



Description	Format	Codes	Group	Pcs	m2	Kg
Amsterdam 2D Hexagon Grey	19x19x1-1,4 cm 7 1/2"x7 1/2"x3/8"-1/2"	100173143 L241713831	G-280	25 x Cj 900 x Pal	0,82 x Cj 29,34 x Pal	30,40 x Cj 1094,40 x Pal

No supported grouting /
No admite rejuntado /
Ne peut pas être jointoyé.



19x19x1 cm



19x19x1,4 cm

Each box contains 16 No. pieces 14x14x1 cm and 8 No. pieces 14x14x1,4 cm. Both formats have two different textures. / Cada caja contiene 16 piezas de 14x14x1 cm y 8 piezas de 14x14x1,4 cm. Ambos formatos presentan dos texturas diferentes. / Chaque boîte contient 16 pièces de 14x14x1 cm et 8 pièces de 14x14x1,4 cm. Les deux formats présentent deux textures différentes.



Amsterdam Wall Grey



Description	Format	Codes	Group	Pcs	m2	Kg
Amsterdam Wall Grey	55/40/25x10x1 cm 21 5/8"/15 3/4"/9 7/8"x3 7/8"x1/2"	100173145 L105003041	G-272	1 x Cj 24 x Pal	0,06 x Cj 1,32 x Pal	18,00 x Cj 432,00 x Pal

Butech: Colorstuk Rapid Gris

55x10x1,4 cm

40x10x1,4 cm

25x10x1,4 cm

Each box contains 6 No. pieces 55x10x1,4 cm, 6 No. pieces 40x10x1,4 cm and 6 No. pieces 25x10x1,4 cm. All formats have two different textures. / Cada caja contiene 6 piezas de 55x10x1,4 cm, 6 piezas de 40x10x1,4 cm y 6 piezas de 25x10x1,4 cm. Todos los formatos presentan dos texturas diferentes. / Chaque boîte contient 6 pièces de 55x10x1,4 cm, 6 pièces de 40x10x1,4 cm et 6 pièces de 25x10x1,4 cm. Tous les formats présentent deux textures différentes.



Floor Coverings / Pavimento / Sol
Amsterdam Grey 40x80x1,4 cm.
Wall Coverings / Revestimiento / Revêtement
Amsterdam Wall Grey 55/40/25x10x1 cm.

LIMESTONE / CALIZA / PIERRE CALCAIRE



Amsterdam Beige



Description	Format	Codes	Group	Pcs	m2	Kg
Amsterdam Beige	40x80x1,4cm 15 3/4"x31 1/2"x1/2"	100173170 L105003021	G-270	1 x Cj 78 x Pal	0,32 x Cj 24,96 x Pal	12,00 x Cj 936,00 x Pal

Butech: Colorstuk Rapid Beige



Each box contains a single 40x80x1,4 cm piece. These pieces have two different textures. / Cada caja contiene una pieza de 40x80x1,4 cm. Estas piezas presentan dos texturas diferentes. / Chaque boîte contient une pièce de 40x80x1,4 cm. Ces pièces présentent deux textures différentes.



Amsterdam 2D Hexagon Beige



Description	Format	Codes	Group	Pcs	m2	Kg
Amsterdam 2D Hexagon Beige	19x19x1-1,4 cm 7 1/2"x7 1/2"x3/8"-1/2"	100173160 L241713841	G-280	25 x Cj 900 x Pal	0,82 x Cj 29,34 x Pal	30,40 x Cj 1094,40 x Pal

No supported grouting /
No admite rejuntado /
Ne peut pas être jointoyé.



Each box contains 16 No. pieces 14x14x1 cm and 8 No. pieces 14x14x1,4 cm. Both formats have two different textures. / Cada caja contiene 16 piezas de 14x14x1 cm y 8 piezas de 14x14x1,4 cm. Ambos formatos presentan dos texturas diferentes. / Chaque boîte contient 16 pièces de 14x14x1 cm et 8 pièces de 14x14x1,4 cm. Les deux formats présentent deux textures différentes.

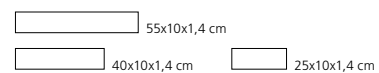


Amsterdam Wall Beige



Description	Format	Codes	Group	Pcs	m2	Kg
Amsterdam Wall Beige	55/40/25x10x1 cm 21 5/8"/15 3/4"/9 7/8"x3 7/8"x1/2"	100173152 L105003051	G-272	1 x Cj 24 x Pal	0,06 x Cj 1,32 x Pal	18,00 x Cj 432,00 x Pal

Butech: Colorstuk Rapid Beige



Each box contains 6 No. pieces 55x10x1,4 cm, 6 No. pieces 40x10x1,4 cm and 6 No. pieces 25x10x1,4 cm. All formats have two different textures. / Cada caja contiene 6 piezas de 55x10x1,4 cm, 6 piezas de 40x10x1,4 cm y 6 piezas de 25x10x1,4 cm. Todos los formatos presentan dos texturas diferentes. / Chaque boîte contient 6 pièces de 55x10x1,4 cm, 6 pièces de 40x10x1,4 cm et 6 pièces de 25x10x1,4 cm. Tous les formats présentent deux textures différentes.



Wall Coverings / Revestimiento / Revêtement
Amsterdam 2D Hexagon Beige 19x19x1-1,4 cm.

SANDSTONE / ARENISCA / GRÈS



Floor Coverings / Pavimento / Sol
Desert Sandstone Classico.
Wall Coverings / Revestimiento / Revêtement
Desert Sandstone Classico.

SANDSTONE

ARENISCA / GRÈS

DESERT SANDSTONE

SANDSTONE / ARENISCA / GRÈS



Desert Sandstone Classico



Description	Format	Codes	Group	Pcs	m2	Kg
Desert Sandstone Classico	40x80x2 cm 15 3/4"x31 1/2"x3/4"	100120889 L107500471	G-255	1 x Cj 78 x Pal	0,32 x Cj 24,96 x Pal	15,87 x Cj 1238 x Pal
Slab / Tabla / Tranche	2 cm 3/4"	100155570 L107500531	G-232	-	-	-
Slab / Tabla / Tranche	3 cm 1 1/8"	100155571 L107500541	G-238	-	-	-

Butech: Colorstuk Rapid Gris



Floor Coverings / Pavimento / Sol
Desert Sandstone Classico.
Wall Coverings / Revestimiento / Revêtement
Desert Sandstone Classico, Elite Brick Creams 30x30x0,8 cm.
Complementary products / Complementos / Accessoires
W-Tower Nogal Intense 60x37x40 cm.



Floor Coverings / Pavimento / Sol
Desert Sandstone Classico.
Wall Coverings / Revestimiento / Revêtement
Desert Sandstone Classico.

SLATE / PIZARRA / ARDOISE



Floor Coverings / Pavimento / Sol
Kathmandu Pulido 40x80x1,5 cm.
Wall Coverings / Revestimiento / Revêtement
Kathmandu Natural Home 40x80x1,5 cm, Wood Feel 30x30x1 cm.
Complementary products / Complementos / Accessoires
Trend Persian White 68x39x13 cm, Future Persian White 216x86x54 cm.



SLATE

PIZARRA / ARDOISE

- BHUTAN
- PATAGONIA
- NEPAL
- BOMBAY
- DELHI
- FIDJI
- KATHMANDU

SLATE / PIZARRA / ARDOISE



Bhutan Natural



Description	Format	Codes	Group	Pcs	m2	Kg
Bhutan Natural	30x60x1,2 cm 11 3/4"x23 5/8"x3/8"	100069634 L112995111	G-242	4 x Cj 176 x Pal	0,72 x Cj 31,68 x Pal	23,76 x Cj 1045,44 x Pal
Bhutan Natural	40x80x2 cm 15 3/4"x31 1/2"x3/4"	100081435 L106200181	G-270	1 x Cj 78 x Pal	0,32 x Cj 24,96 x Pal	19,23 x Cj 1499,94 x Pal

Butech: Colorstuk Rapid Antracita



Floor Coverings / Pavimento / Sol
Desert Sandstone Classico 40x80x2 cm.
Wall Coverings / Revestimiento / Revêtement
Bhutan Natural 40x80x2 cm.



Patagonia Home



Description	Format	Codes	Group	Pcs	m2	Kg
Patagonia Home	30x60x1 cm 11 3/4"x23 5/8"x3/8"	100000176 L112952031	G-238	4 x Cj 176 x Pal	0,72 x Cj 31,66 x Pal	26,28 x Cj 1156,32 x Pal
Patagonia Home	60x60x1 cm 23 5/8"x23 5/8"x3/8"	100007870 L116648011	G-244	2 x Cj 92 x Pal	0,72 x Cj 33,12 x Pal	20,95 x Cj 963,61 x Pal
Patagonia Home	160x60x2 cm 63"x23 5/8"x3/4"	100001538 L150301031	G-263	1 x Cj 21 x Pal	0,96 x Cj 20,19 x Pal	56,30 x Cj 1182,30 x Pal

Butech: Colorstuk Antracita / Negro



Floor Coverings / Pavimento / Sol
 Patagonia Home 160x60x2 cm, Globe Stick Nepal 10x40x2/2,5 cm.
 Wall Coverings / Revestimiento / Revêtement
 Patagonia Home 160x60x2 cm.

SLATE / PIZARRA / ARDOISE




Nepal Natural



Description	Format	Codes	Group	Pcs	m2	Kg
Nepal Natural	30x60x1,2-1,4 cm	100069167	G-238	3 x Cj	0,54 x Cj	19,71 x Cj
	11 3/4"x23 5/8"x1/2"	L112995101		132 x Pal	23,76 x Pal	27,61 x Pal
Nepal Natural	60x90x1,4-1,8 cm	100081419	G-255	1 x Cj	0,54 x Cj	867,24 x Cj
	23 5/8"x35 3/8"x5/8"-3/4"	L151501511		46 x Pal	24,84 x Pal	1269,88 x Pal

Butech: Colorstuk Rapid Cemento



Floor Coverings / Pavimento / Sol
 AC3 Life 1L Desert 19,3x128,2x0,7 cm.
 Wall Coverings / Revestimiento / Revêtement
 Nepal Natural 30x60x1,2-1,4 cm.



Bombay Natural Home



Description	Format	Codes	Group	Pcs	m2	Kg
Bombay Natural Home	30x60x1,2 cm	100065522	G-240	3 x Cj	0,54 x Cj	20,25 x Cj
	11 3/4"x23 5/8"x1/2"	L108005901		132 x Pal	23,76 x Pal	891 x Pal
Bombay Natural Home	40x80x1,5 cm	100078649	G-252	1 x Cj	0,32 x Cj	14,10 x Cj
	15 3/4"x31 1/2"x5/8"	L106200141		78 x Pal	24,96 x Pal	1100 x Pal

Butech: Colorstuk Rapid Caramelo



Bombay Pulido



Description	Format	Codes	Group	Pcs	m2	Kg
Bombay Pulido	30x60x1,2 cm	100065786	G-242	4 x Cj	0,72 x Cj	26,81 x Cj
	11 3/4"x23 5/8"x1/2"	L106400011		176 x Pal	31,68 x Pal	1179,55 x Pal
Bombay Pulido	40x80x1,5 cm	100080210	G-255	1 x Cj	0,32 x Cj	13,46 x Cj
	15 3/4"x31 1/2"x5/8"	L106200151		78 x Pal	24,96 x Pal	1050 x Pal

Butech: Colorstuk Rapid Caramelo

SLATE / PIZARRA / ARDOISE



Delhi Natural Home



Description	Format	Codes	Group	Pcs	m2	Kg
Delhi Natural Home	30x60x1,2 cm	100065523	G-232	3 x Cj	0,54 x Cj	20,25 x Cj
	11 3/4"x23 5/8"x1/2"	L108005911		132 x Pal	23,76 x Pal	891 x Pal
Delhi Natural Home	40x80x1,5 cm	100078650	G-242	1 x Cj	0,32 x Cj	14,10 x Cj
	15 3/4"x31 1/2"x5/8"	L106200131		78 x Pal	24,96 x Pal	1100 x Pal

Butech: Colorstuk Rapid Cemento



Delhi Pulido



Description	Format	Codes	Group	Pcs	m2	Kg
Delhi Pulido	30x60x1,2 cm	100082874	G-238	4 x Cj	0,72 x Cj	28,19 x Cj
	11 3/4"x23 5/8"x1/2"	L106400021		176 x Pal	31,68 x Pal	1240,45 x Pal
Delhi Pulido	40x80x1,5 cm	100080212	G-244	1 x Cj	0,32 x Cj	14,10 x Cj
	15 3/4"x31 1/2"x5/8"	L106200161		78 x Pal	24,96 x Pal	1100 x Pal

Butech: Colorstuk Rapid Cemento



Fidji Natural Home



Description	Format	Codes	Group	Pcs	m2	Kg
Fidji Natural Home	40x80x1,5 cm 15 3/4"x31 1/2"x5/8"	100099457 L107500421	G-255	1 x Cj 78 x Pal	0,32 x Cj 24,96 x Pal	14,10 x Cj 1100 x Pal

Butech: Colorstuk Rapid Cemento / Antracita



Floor Coverings / Pavimento / Sol
 Fidji Natural Home 40x80x1,5 cm.
 Complementary products / Complementos / Accessoires
 Round Persian White Classico 42x10 cm, Hampton Nogal Warm 160x44x40cm, Khoa Persian White 185x90x54 cm.

SLATE / PIZARRA / ARDOISE




Kathmandu Natural Home



Description	Format	Codes	Group	Pcs	m2	Kg
Kathmandu Natural Home	30x60x1,2 cm	100090983	G-244	3 x Cj	0,54 x Cj	21,78 x Cj
	11 3/4"x23 5/8"x1/2"	L107000321		132 x Pal	23,76 x Pal	958,45 x Pal
Kathmandu Natural Home	40x80x1,5 cm	100086259	G-257	1 x Cj	0,32 x Cj	14,62 x Cj
	15 3/4"x31 1/2"x5/8"	L107000161		78 x Pal	24,96 x Pal	1140 x Pal

Butech: Colorstuk Rapid Manhattan



Kathmandu Pulido



Description	Format	Codes	Group	Pcs	m2	Kg
Kathmandu Pulido	30x60x1,2 cm	100090984	G-244	4 x Cj	0,72 x Cj	24,70 x Cj
	11 3/4"x23 5/8"x1/2"	L107000331		176 x Pal	31,68 x Pal	1086,62 x Pal
Kathmandu Pulido	40x80x1,5 cm	100086260	G-255	1 x Cj	0,32 x Cj	13,93 x Cj
	15 3/4"x31 1/2"x5/8"	L107000131		78 x Pal	24,96 x Pal	1086,70 x Pal

Butech: Colorstuk Rapid Manhattan

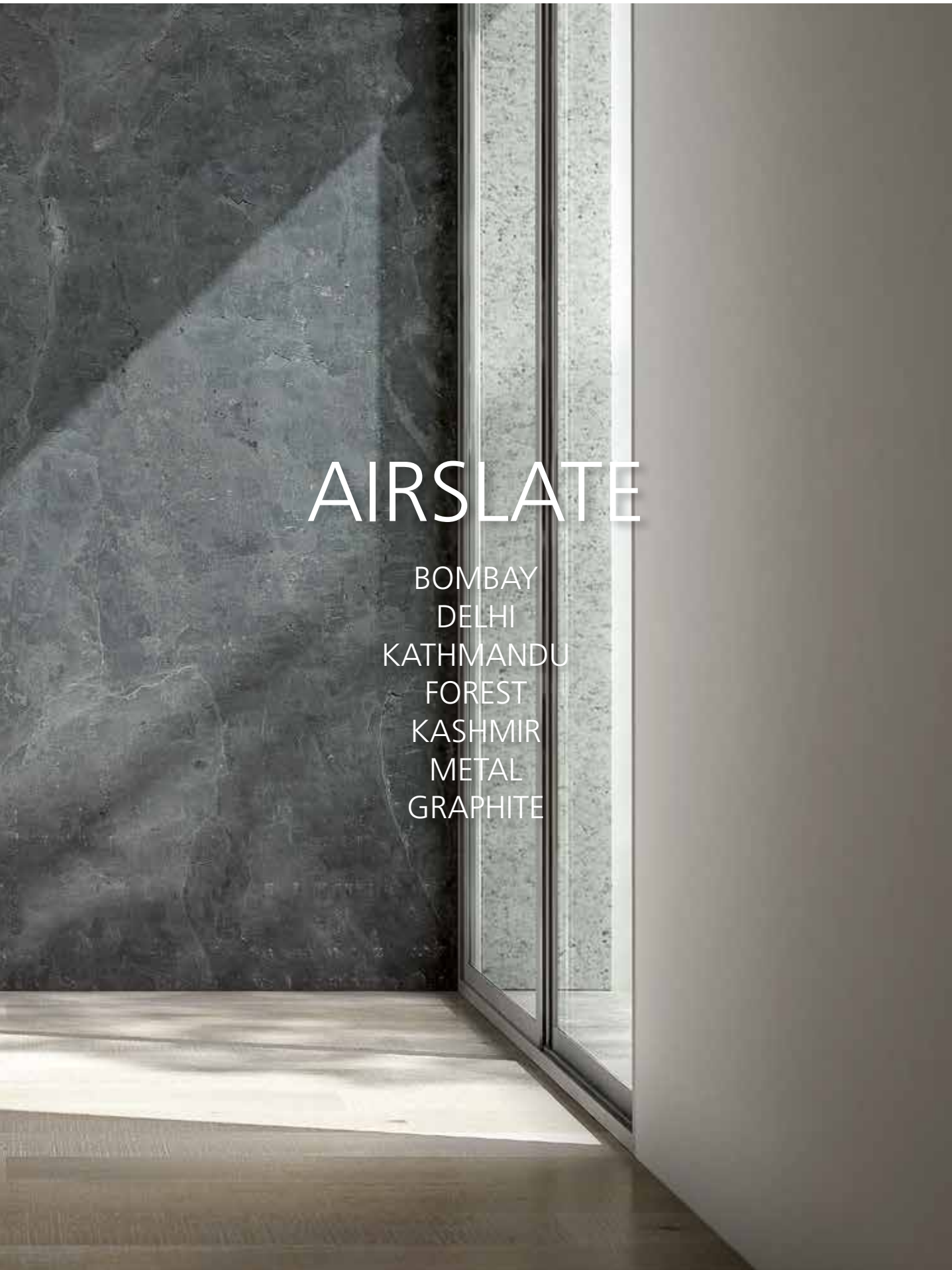


Floor Coverings / Pavimento / Sol
 Kathmandu Pulido 40x80x1,5 cm.
 Wall Coverings / Revestimiento / Revêtement
 Kathmandu Natural Home 40x80x1,5 cm, Wood Feel 30x30x1 cm.
 Complementary products / Complementos / Accessoires
 Trend Persian White 68x39x13 cm, Future Persian White 216x86x54 cm.

AIRSLATE



Floor Coverings / Pavimento / Sol
Eden Texture 1L Almond 20x240x2 cm.
Wall Coverings / Revestimiento / Revêtement
Airslate Graphite 120x240x0,2-0,4 cm.



AIRSLATE

BOMBAY
DELHI
KATHMANDU
FOREST
KASHMIR
METAL
GRAPHITE

AIRSLATE




Airslate Bombay



Description	Format	Codes	Group	Pcs	m2	Kg
Airslate Bombay	120x240x0,2-0,4 cm 47 1/4"x94 1/2"x1/16"-3/16"	100161532 L106200891	G-234	5 x Cj 110 x Pal	14,4 x Cj 316,80 x Pal	60 x Cj 1320 x Pal

Butech: Colorstuk Rapid Caramelo



- C1. Slate / Pizarra / Ardoise
- C2. Adhesive / Adhesivo / Adhésif
- C3. Fiber Glass / Fibra de vidrio / Fibre de verre
- C4. Blackground / Base / Fond



FLEXIBLE MATERIAL / MATERIAL FLEXIBLE / MATÉRIAU FLEXIBLE

Airslate is manufactured with a fiberglass layer which reinforces the structure, provides greater flexibility, and enables installation on curved areas with a radius of up to 25 cm. / Airslate está realizado con una capa de fibra de vidrio que refuerza su estructura y le otorga un amplio grado de flexión, lo que permite ser instalado en zonas curvadas con un radio de hasta 25 cm. / Airslate est fabriqué avec une couche en fibre de verre qui renforce la structure et lui confère une grande capa-cité de flexion, ce qui permet de l'installer dans des espaces courbes d'un rayon pouvant aller jusqu'à 25 cm.




Airslate Delhi



Description	Format	Codes	Group	Pcs	m2	Kg
Airslate Delhi	120x240x0,2-0,4 cm 47 1/4"x94 1/2"x1/16"-3/16"	100161533 L106200931	G-234	5 x Cj 110 x Pal	14,4 x Cj 316,80 x Pal	60 x Cj 1320 x Pal

Butech: Colorstuk Rapid Cemento



- C1. Slate / Pizarra / Ardoise
- C2. Adhesive / Adhesivo / Adhésif
- C3. Fiber Glass / Fibra de vidrio / Fibre de verre
- C4. Blackground / Base / Fond



FLEXIBLE MATERIAL / MATERIAL FLEXIBLE / MATÉRIAU FLEXIBLE

Airslate is manufactured with a fiberglass layer which reinforces the structure, provides greater flexibility, and enables installation on curved areas with a radius of up to 25 cm. / Airslate está realizado con una capa de fibra de vidrio que refuerza su estructura y le otorga un amplio grado de flexión, lo que permite ser instalado en zonas curvadas con un radio de hasta 25 cm. / Airslate est fabriqué avec une couche en fibre de verre qui renforce la structure et lui confère une grande capa-cité de flexion, ce qui permet de l'installer dans des espaces courbes d'un rayon pouvant aller jusqu'à 25 cm.




Airslate Kathmandu



Description	Format	Codes	Group	Pcs	m2	Kg
Airslate Kathmandu	120x240x0,2-0,4 cm 47 1/4"x94 1/2"x1/16"-3/16"	100161516 L106200911	G-234	5 x Cj 110 x Pal	14,4 x Cj 316,80 x Pal	60 x Cj 1320 x Pal

Butech: Colorstuk Rapid Manhattan



- C1. Slate / Pizarra / Ardoise
- C2. Adhesive / Adhesivo / Adhésif
- C3. Fiber Glass / Fibra de vidrio / Fibre de verre
- C4. Background / Base / Fond



FLEXIBLE MATERIAL / MATERIAL FLEXIBLE / MATÉRIAU FLEXIBLE

Airslate is manufactured with a fiberglass layer which reinforces the structure, provides greater flexibility, and enables installation on curved areas with a radius of up to 25 cm. / Airslate está realizado con una capa de fibra de vidrio que refuerza su estructura y le otorga un amplio grado de flexión, lo que permite ser instalado en zonas curvadas con un radio de hasta 25 cm. / Airslate est fabriqué avec une couche en fibre de verre qui en renforce la structure et lui confère une grande capa-cité de flexion, ce qui permet de l'installer dans des espaces courbes d'un rayon pouvant aller jusqu'à 25 cm.




Airslate Forest



Description	Format	Codes	Group	Pcs	m2	Kg
Airslate Forest	120x240x0,2-0,4 cm 47 1/4"x94 1/2"x1/16"-3/16"	100161514 L106200901	G-234	5 x Cj 110 x Pal	14,4 x Cj 316,80 x Pal	60 x Cj 1320 x Pal

Butech: Colorstuk Rapid Manhattan



- C1. Slate / Pizarra / Ardoise
- C2. Adhesive / Adhesivo / Adhésif
- C3. Fiber Glass / Fibra de vidrio / Fibre de verre
- C4. Background / Base / Fond



FLEXIBLE MATERIAL / MATERIAL FLEXIBLE / MATÉRIAU FLEXIBLE

Airslate is manufactured with a fiberglass layer which reinforces the structure, provides greater flexibility, and enables installation on curved areas with a radius of up to 25 cm. / Airslate está realizado con una capa de fibra de vidrio que refuerza su estructura y le otorga un amplio grado de flexión, lo que permite ser instalado en zonas curvadas con un radio de hasta 25 cm. / Airslate est fabriqué avec une couche en fibre de verre qui en renforce la structure et lui confère une grande capa-cité de flexion, ce qui permet de l'installer dans des espaces courbes d'un rayon pouvant aller jusqu'à 25 cm.

AIRSLATE




Airslate Kashmir

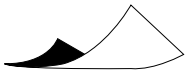


Description	Format	Codes	Group	Pcs	m2	Kg
Airslate Kashmir	120x240x0,2-0,4 cm 47 1/4"x94 1/2"x1/16"-3/16"	100161506 L106200871	G-234	5 x Cj 110 x Pal	14,4 x Cj 316,80 x Pal	60 x Cj 1320 x Pal

Butech: Colorstuk Rapid Cemento



- C1. Slate / Pizarra / Ardoise
- C2. Adhesive / Adhesivo / Adhésif
- C3. Fiber Glass / Fibra de vidrio / Fibre de verre
- C4. Blackground / Base / Fond



FLEXIBLE MATERIAL / MATERIAL FLEXIBLE / MATÉRIAU FLEXIBLE

Airslate is manufactured with a fiberglass layer which reinforces the structure, provides greater flexibility, and enables installation on curved areas with a radius of up to 25 cm. / Airslate está realizado con una capa de fibra de vidrio que refuerza su estructura y le otorga un amplio grado de flexión, lo que permite ser instalado en zonas curvadas con un radio de hasta 25 cm. / Airslate est fabriqué avec une couche en fibre de verre qui en renforce la structure et lui confère une grande capa-cité de flexion, ce qui permet de l'installer dans des espaces courbes d'un rayon pouvant aller jusqu'à 25 cm.




Airslate Metal



Description	Format	Codes	Group	Pcs	m2	Kg
Airslate Metal	120x240x0,2-0,4 cm 47 1/4"x94 1/2"x1/16"-3/16"	100161526 L106200921	G-234	5 x Cj 110 x Pal	14,4 x Cj 316,80 x Pal	60 x Cj 1320 x Pal

Butech: Colorstuk Rapid Cemento



- C1. Slate / Pizarra / Ardoise
- C2. Adhesive / Adhesivo / Adhésif
- C3. Fiber Glass / Fibra de vidrio / Fibre de verre
- C4. Blackground / Base / Fond



FLEXIBLE MATERIAL / MATERIAL FLEXIBLE / MATÉRIAU FLEXIBLE

Airslate is manufactured with a fiberglass layer which reinforces the structure, provides greater flexibility, and enables installation on curved areas with a radius of up to 25 cm. / Airslate está realizado con una capa de fibra de vidrio que refuerza su estructura y le otorga un amplio grado de flexión, lo que permite ser instalado en zonas curvadas con un radio de hasta 25 cm. / Airslate est fabriqué avec une couche en fibre de verre qui en renforce la structure et lui confère une grande capa-cité de flexion, ce qui permet de l'installer dans des espaces courbes d'un rayon pouvant aller jusqu'à 25 cm.




Airslate Graphite



Description	Format	Codes	Group	Pcs	m2	Kg
Airslate Graphite	120x240x0,2-0,4 cm 47 1/4"x94 1/2"x1/16"-3/16"	100161515 L106200941	G-234	5 x Cj 110 x Pal	14,4 x Cj 316,80 x Pal	60 x Cj 1320 x Pal

Butech: Colorstuk Rapid Cemento



- C1. Slate / Pizarra / Ardoise
- C2. Adhesive / Adhesivo / Adhésif
- C3. Fiber Glass / Fibra de vidrio / Fibre de verre
- C4. Background / Base / Fond



FLEXIBLE MATERIAL / MATERIAL FLEXIBLE / MATÉRIAU FLEXIBLE

Airslate is manufactured with a fiberglass layer which reinforces the structure, provides greater flexibility, and enables installation on curved areas with a radius of up to 25 cm. / Airslate está realizado con una capa de fibra de vidrio que refuerza su estructura y le otorga un amplio grado de flexión, lo que permite ser instalado en zonas curvadas con un radio de hasta 25 cm. / Airslate est fabriqué avec une couche en fibre de verre qui en renforce la structure et lui confère une grande capa-cité de flexion, ce qui permet de l'installer dans des espaces courbes d'un rayon pouvant aller jusqu'à 25 cm.

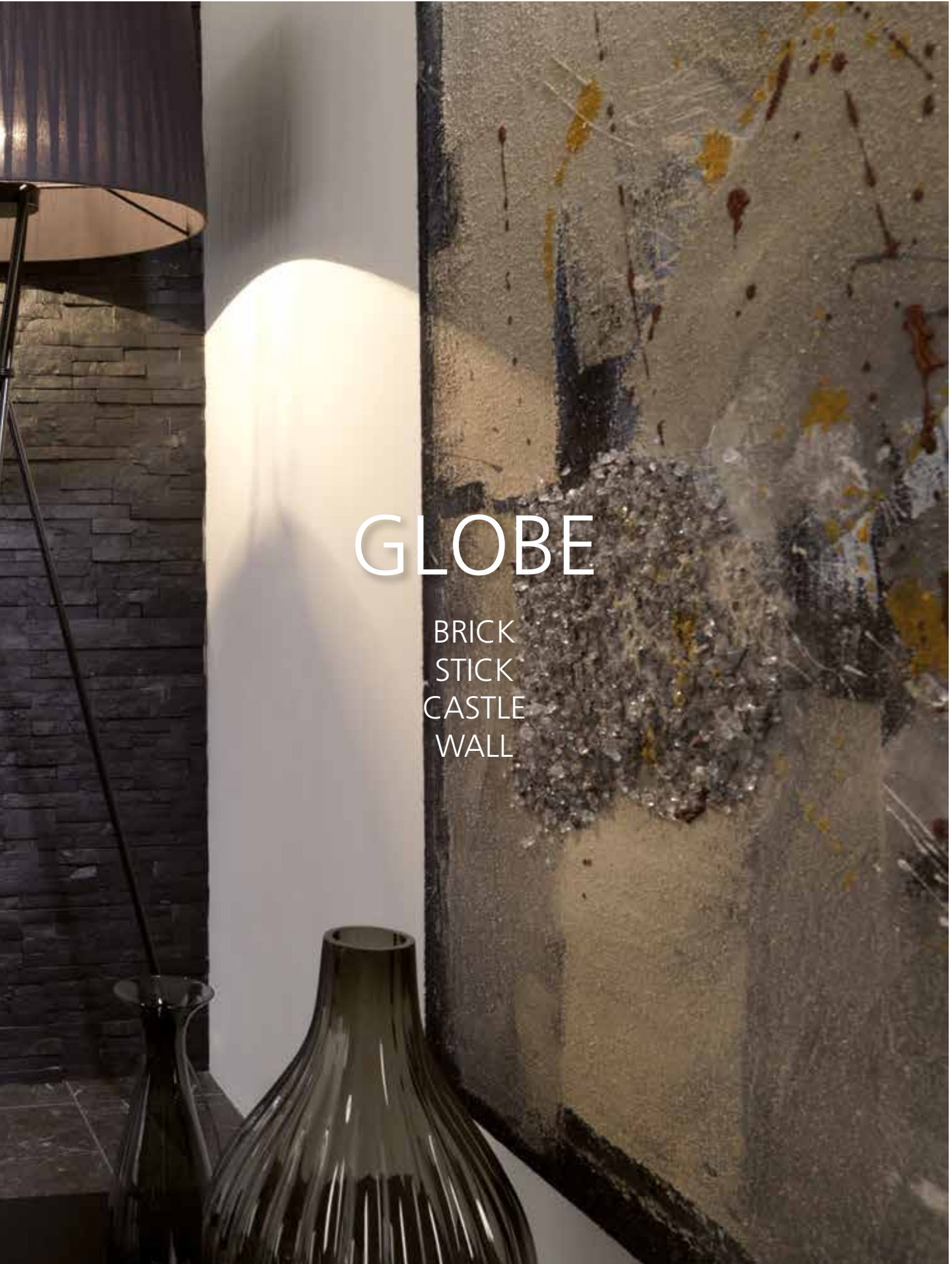


Floor Coverings / Pavimento / Sol
Authentic 1L Anthracite 24x220x1,35 cm.
Wall Coverings / Revestimiento / Revêtement
Airslate Graphite 120x240x0,2-0,4 cm.

GLOBE



Floor Coverings / Pavimento / Sol
Habana Brown Classico 30x60x1,2 cm.
Wall Coverings / Revestimiento / Revêtement
Globe Brick Bhutan 10x40x2-2,5 cm.



GLOBE

BRICK
STICK
CASTLE
WALL

GLOBE



Globe Brick Nepal



SLATE / PIZARRA / ARDOISE

No supported grouting / No admite rejuntado /
Ne peut pas être jointoyé.



Globe Brick Indira



QUARTZITE / CUARCITA / QUARTZITE

No supported grouting / No admite rejuntado /
Ne peut pas être jointoyé.



Globe Brick Delhi



SLATE / PIZARRA / ARDOISE

No supported grouting / No admite rejuntado /
Ne peut pas être jointoyé.



Globe Corner Brick Nepal



SLATE / PIZARRA / ARDOISE

No supported grouting / No admite rejuntado /
Ne peut pas être jointoyé.



Globe Corner Brick Indira



QUARTZITE / CUARCITA / QUARTZITE

No supported grouting / No admite rejuntado /
Ne peut pas être jointoyé.



Globe Corner Brick Delhi



SLATE / PIZARRA / ARDOISE

No supported grouting / No admite rejuntado /
Ne peut pas être jointoyé.

Description	Format	Codes	Group	Pcs	m2	Kg
Globe Brick Nepal	10x40x1,5-2,5 cm	100001583	G-260	10 x Cj	0,40 x Cj	26,19 x Cj
	3 7/8" x15 3/4x3/4"-1"	L153201501		420 x Pal	16,80 x Pal	1099,98 x Pal
Globe Corner Brick Nepal	10x38x2-2,5 cm	100032187	G-260	10 x Cj	0,38 x Cj	19,77 x Cj
	3 7/8" x15x3/4"-1"	L153201571		420 x Pal	15,96 x Pal	830,34 x Pal
Globe Brick Indira	10x40x2-2,5 cm	100044752	G-255	12 x Cj	0,48 x Cj	18,50 x Cj
	3 7/8" x15 3/4x3/4"-1"	L153201581		504 x Pal	20,16 x Pal	777,17 x Pal
Globe Corner Brick Indira	10x38x2-2,5 cm	100044753	G-255	12 x Cj	0,45 x Cj	28,76 x Cj
	3 7/8" x15x3/4"-1"	L153201591		504 x Pal	19,15 x Pal	1208,09 x Pal
Globe Brick Delhi	10x40x2-2,5 cm	100057247	G-249	10 x Cj	0,40 x Cj	18,63 x Cj
	3 7/8" x15 3/4x3/4"-1"	L106300011		420 x Pal	16,80 x Pal	782,46 x Pal
Globe Corner Brick Delhi	10x38x2-2,5 cm	100060208	G-249	10 x Cj	0,38 x Cj	24,43 x Cj
	3 7/8" x15x3/4"-1"	L153201641		420 x Pal	15,96 x Pal	1026,06 x Pal



Globe Brick Blanco Almeria



MARBLE / MARMOL / MARBRE

No supported grouting / No admite rejuntado /
Ne peut pas être jointoyé.



Globe Brick Buthan



SLATE / PIZARRA / ARDOISE

No supported grouting / No admite rejuntado /
Ne peut pas être jointoyé.



Globe Brick Bombay



SLATE / PIZARRA / ARDOISE

No supported grouting / No admite rejuntado /
Ne peut pas être jointoyé.



Globe Corner Blanco Almeria



MARBLE / MARMOL / MARBRE

No supported grouting / No admite rejuntado /
Ne peut pas être jointoyé.



Globe Corner Brick Buthan



SLATE / PIZARRA / ARDOISE

No supported grouting / No admite rejuntado /
Ne peut pas être jointoyé.



Globe Corner Brick Bombay



SLATE / PIZARRA / ARDOISE

No supported grouting / No admite rejuntado /
Ne peut pas être jointoyé.

Description	Format	Codes	Group	Pcs	m2	Kg
Globe Brick Blanco Almeria	10x40x2-2,5 cm	100031998	G-282	10 x Cj	0,40 x Cj	17,85 x Cj
	3 7/8"x15 3/4x3/4"-1"	L153201541		420 x Pal	16,80 x Pal	749,70 x Pal
Globe Corner Brick Bco. Almeria	10x38x2-2,5 cm	100032128	G-282	10 x Cj	0,38 x Cj	17,18 x Cj
	3 7/8"x15x3/4"-1"	L153201531		420 x Pal	15,96 x Pal	721,56 x Pal
Globe Brick Buthan	10x40x2-2,5 cm	100001585	G-249	12 x Cj	0,48 x Cj	21,37 x Cj
	3 7/8"x15 3/4x3/4"-1"	L153201521		504 x Pal	20,16 x Pal	897,62 x Pal
Globe Corner Brick Buthan	10x38x2-2,5 cm	100032184	G-249	12 x Cj	0,45 x Cj	18,02 x Cj
	3 7/8"x15x3/4"-1"	L153201551		504 x Pal	19,15 x Pal	757,01 x Pal
Globe Brick Bombay	10x40x2-2,5 cm	100057262	G-249	10 x Cj	0,40 x Cj	16,60 x Cj
	3 7/8"x15 3/4x3/4"-1"	L106300021		420 x Pal	16,80 x Pal	697,20 x Pal
Globe Corner Brick Bombay	10x38x2-2,5 cm	100060209	G-249	10 x Cj	0,38 x Cj	24,43 x Cj
	3 7/8"x15x3/4"-1"	L153201651		420 x Pal	15,96 x Pal	1026,06 x Pal

GLOBE



Globe Brick Lhasa



QUARTZITE / CUARCITA / QUARTZITE

No supported grouting / No admite rejuntado /
Ne peut pas être jointoyé.



Globe Stick Nepal



SLATE / PIZARRA / ARDOISE

No supported grouting / No admite rejuntado /
Ne peut pas être jointoyé.



Globe Stick Bhutan



SLATE / PIZARRA / ARDOISE

No supported grouting / No admite rejuntado /
Ne peut pas être jointoyé.



Globe Corner Brick Lhasa



QUARTZITE / CUARCITA / QUARTZITE

No supported grouting / No admite rejuntado /
Ne peut pas être jointoyé.



Globe Corner Stick Nepal



SLATE / PIZARRA / ARDOISE

No supported grouting / No admite rejuntado /
Ne peut pas être jointoyé.



Globe Corner Stick Bhutan



SLATE / PIZARRA / ARDOISE

No supported grouting / No admite rejuntado /
Ne peut pas être jointoyé.

Description	Format	Codes	Group	Pcs	m2	Kg
Globe Brick Lhasa	10x40x2-2,5 cm	100001584	G-270	10 x Cj	0,40 x Cj	24,32 x Cj
	3 7/8" x15 3/4x3/4"-1"	L153201511		420 x Pal	16,80 x Pal	1021,44 x Pal
Globe Corner Brick Lhasa	10x38x2-2,5 cm	100032196	G-270	10 x Cj	0,38 x Cj	19,77 x Cj
	3 7/8" x15 3/4x3/4"-1"	L153201561		420 x Pal	15,96 x Pal	830,34 x Pal
Globe Stick Nepal	10x40x2-2,5 cm	100001565	G-257	12 x Cj	0,48 x Cj	20,38 x Cj
	3 7/8" x15 3/4x3/4"-1"	L151701001		504 x Pal	20,16 x Pal	856,29 x Pal
Globe Corner Stick Nepal	10x40x2-2,5 cm	100032191	G-257	12 x Cj	0,48 x Cj	21,21 x Cj
	3 7/8" x15 3/4x3/4"-1"	L153201601		504 x Pal	20,16 x Pal	891,07 x Pal
Globe Stick Bhutan	10x40x2-2,5 cm	100001566	G-263	12 x Cj	0,48 x Cj	20,38 x Cj
	3 7/8" x15 3/4x3/4"-1"	L151701021		504 x Pal	20,16 x Pal	856,29 x Pal
Globe Corner Stick Bhutan	10x40x2-2,5 cm	100032195	G-263	12 x Cj	0,48 x Cj	21,21 x Cj
	3 7/8" x15 3/4x3/4"-1"	L153201621		504 x Pal	20,16 x Pal	891,07 x Pal



Globe Stick Mix Nepal Bhutan



SLATE / PIZARRA / ARDOISE

No supported grouting / No admite rejuntado /
Ne peut pas être jointoyé.



Globe Stick Mix Nepal Shannan



SLATE / PIZARRA / ARDOISE
QUARTZITE / CUARCITA / QUARTZITE

No supported grouting / No admite rejuntado /
Ne peut pas être jointoyé.



Globe Corner Stick Mix Nepal
Bhutan



SLATE / PIZARRA / ARDOISE

No supported grouting / No admite rejuntado /
Ne peut pas être jointoyé.



Globe Corner Stick Mix Nepal
Shannan



SLATE / PIZARRA / ARDOISE
QUARTZITE / CUARCITA / QUARTZITE

No supported grouting / No admite rejuntado /
Ne peut pas être jointoyé.

Description	Format	Codes	Group	Pcs	m2	Kg
Globe Stick Mix Nepal Bhutan	10x40x1,2-2,5 cm	100099458	G-255	8 x Cj	0,32 x Cj	11,92 x Cj
	3 7/8"x15 3/4x1/2"-1"	L106300241		640 x Pal	25,60 x Pal	953,60 x Pal
Globe Corner Stick Mix Nepal Bhutan	10x40x1,2-2,5 cm	100114595	G-255	8 x Cj	0,32 x Cj	14,14 x Cj
	3 7/8"x15 3/4x1/2"-1"	L108020671		640 x Pal	25,60 x Pal	1131,52 x Pal
Globe Corner Stick Mix Nepal/Shan.	10x40x2-2,5 cm	100060207	G-268	12 x Cj	0,48 x Cj	20,18 x Cj
	3 7/8"x15 3/4x3/4"-1"	L153201631		504 x Pal	20,16 x Pal	847,73 x Pal
Globe Stick Mix Nepal/Shannan	10x40x2-2,5 cm	100057245	G-268	12 x Cj	0,48 x Cj	21,42 x Cj
	3 7/8"x15 3/4x3/4"-1"	L106300001		504 x Pal	20,16 x Pal	899,64 x Pal

GLOBE



Globe Castle Cream Aged



QUARTZITE / CUARCITA / QUARTZITE

No supported grouting / No admite rejuntado /
Ne peut pas être jointoyé.



Globe Castle Burma



QUARTZITE / CUARCITA / QUARTZITE

No supported grouting / No admite rejuntado /
Ne peut pas être jointoyé.



Globe Castle Cream



QUARTZITE / CUARCITA / QUARTZITE

No supported grouting / No admite rejuntado /
Ne peut pas être jointoyé.



Globe Wall Nepal




SLATE / PIZARRA / ARDOISE

No supported grouting / No admite rejuntado /
Ne peut pas être jointoyé.

Description	Format	Codes	Group	Pcs	m2	Kg
Globe Castle Cream Aged	10x40x2-3 cm	100099453	G-455	10 x Cj	0,40 x Cj	22,98 x Cj
	3 7/8" x 15 3/4 x 3/4" - 1 1/8"	L106300231		360 x Pal	14,40 x Pal	827,28 x Pal
Globe Castle Burma	10x40x2-2,5 cm	100086086	G-255	10 x Cj	0,40 x Cj	21 x Cj
	3 7/8" x 15 3/4 x 3/4" - 1"	L106300111		360 x Pal	14,40 x Pal	756 x Pal
Globe Castle Cream	10x40x2-2,5 cm	100086087	G-255	10 x Cj	0,40 x Cj	22 x Cj
	3 7/8" x 15 3/4 x 3/4" - 1"	L106300121		360 x Pal	14,40 x Pal	792 x Pal
Globe Wall Nepal	15x54,8x1,2-3,5 cm	100086108	G-238	6 x Cj	0,49 x Cj	20,68 x Cj
	5 7/8" x 21 5/8" 1/2" - 1 3/8"	L119165211		180 x Pal	14,80 x Pal	620,46 x Pal



Globe Wall Shannan



QUARTZITE / CUARCITA / QUARTZITE

No supported grouting / No admite rejuntado /
Ne peut pas être jointoyé.



Globe Wall Burma



QUARTZITE / CUARCITA / QUARTZITE

No supported grouting / No admite rejuntado /
Ne peut pas être jointoyé.



Globe Wall White



MARBLE / MARMOL / MARBRE

No supported grouting / No admite rejuntado /
Ne peut pas être jointoyé.



Globe Wall Bhutan



SLATE / PIZARRA / ARDOISE

No supported grouting / No admite rejuntado /
Ne peut pas être jointoyé.

Description	Format	Codes	Group	Pcs	m2	Kg
Globe Wall Shannan	15x54,8x1,2-2,5 cm	100086109	G-238	6 x Cj	0,49 x Cj	25,02 x Cj
	21 5/8"x5 7/8"x1/2"-1"	L119165221		180 x Pal	14,80 x Pal	750,60 x Pal
Globe Wall Burma	15x54,8x1,2-2,5 cm	100099459	G-246	7 x Cj	0,58 x Cj	27,53 x Cj
	21 5/8"x5 7/8"x1/2"-1"	L107000621		210 x Pal	17,26 x Pal	825,93 x Pal
Globe Wall White	15x54,8x1,2-2,5 cm	100096194	G-249	6 x Cj	0,49 x Cj	28,75 x Cj
	21 5/8"x5 7/8"x1/2"-1"	L108014841		180 x Pal	20,16 x Pal	862,50 x Pal
Globe Wall Bhutan	15x54,8x1,2-2,5 cm	100086107	G-238	6 x Cj	0,49 x Cj	23,34 x Cj
	5 7/8"x21 5/8"x1/2"-1"	L119165231		180 x Pal	14,80 x Pal	700,20 x Pal

HERITAGE



Wall Coverings / Revestimiento / Revêtement
Onix Lagoa.

HERITAGE

BLANCO CALACATTA HOME
BLANCO CALACATTA PULIDO
STATUARIO ALTÍSIMO
GIALLO CONTE
CAIRO PULIDO
PORT CANNES
PORT MONACO
ONIX BOTAFOGO
ONIX LAGOA
ONIX IPANEMA
ONIX ETNIA
ONIX LAVA

HERITAGE

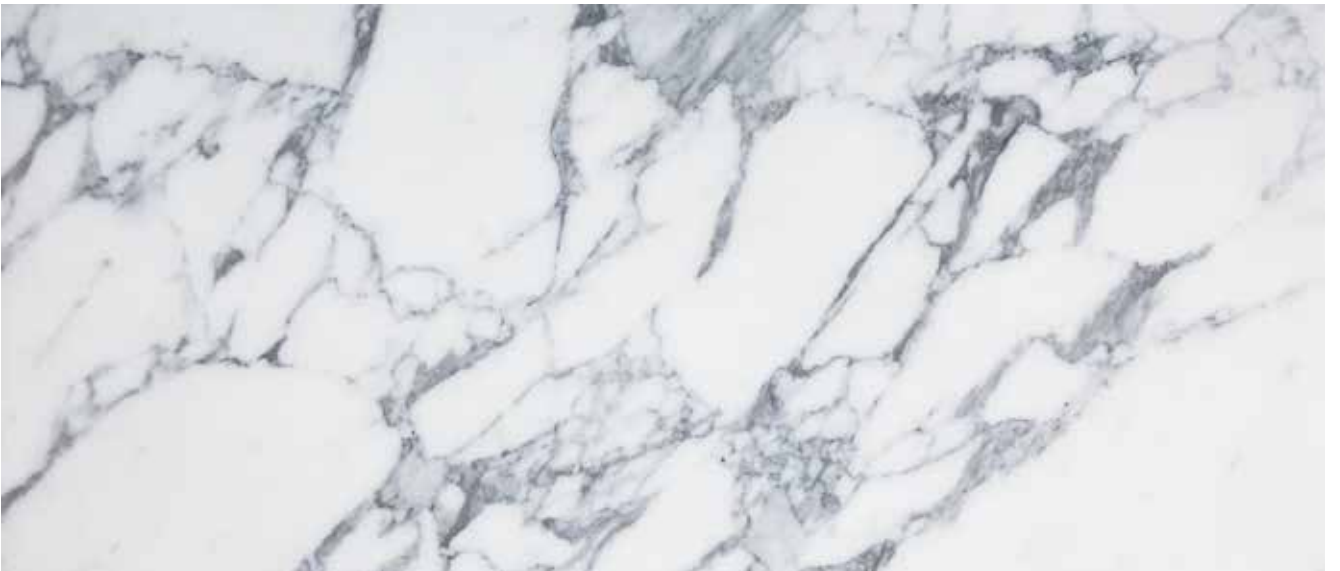


Blanco Calacatta Home



Description	Format	Codes	Group	Pcs	m2	Kg
Blanco Calacatta Home	2 cm 3/4"	100156918 L108030431	G-287	-	-	-

Butech: Colorstuk Rapid Gris



Blanco Calacatta Pulido



Description	Format	Codes	Group	Pcs	m2	Kg
Slab / Tabla / Tranche	2 cm 3/4"	100156918 L108030431	G-287	-	-	-

Butech: Colorstuk Rapid Gris



Statuario Altísimo




Butech: Colorstuk Rapid Gris

Description	Format	Codes	Group	Pcs	m2	Kg
Statuario Altísimo	2 cm 3/4"	100156919 L108030461	G-289	-	-	-



Giallo Conte



No supported grouting /
No admite rejuntado /
Ne peut pas être jointoyé.

Description	Format	Codes	Group	Pcs	m2	Kg
Slab / Tabla / Tranche	2 cm 3/4"	100156919 L108030461	G-289	-	-	-

HERITAGE



Cairo Pulido



Description	Format	Codes	Group	Pcs	m2	Kg
Cairo Pulido	2 cm 3/4"	100157004 L108030441	G-287	-	-	-

Butech: Colorstuk Rapid Gris



Port Cannes



Description	Format	Codes	Group	Pcs	m2	Kg
Slab / Tabla / Tranche	2 cm 3/4"	100157003 L108030451	G-287	-	-	-

Butech: Colorstuk Rapid Antracita



Port Monaco



Description	Format	Codes	Group	Pcs	m2	Kg	Butech: Colorstuk Rapid Antracita
Slab / Tabla / Tranche	2 cm 3/4"	100157004 L108030441	G-287	-	-	-	



Wall Coverings / Revestimiento / Revêtement
Port Cannes.

HERITAGE



Onix Botafogo



Description	Format	Codes	Group	Pcs	m2	Kg
Slab / Tabla / Tranche	2 cm 3/4"	100157000 L108030421	G-297	-	-	-

No supported grouting /
No admite rejuntado /
Ne peut pas être jointoyé.



Onix Lagoa



Description	Format	Codes	Group	Pcs	m2	Kg
Slab / Tabla / Tranche	2 cm 3/4"	100157001 L108030471	G-295	-	-	-

No supported grouting /
No admite rejuntado /
Ne peut pas être jointoyé.



Onix Ipanema



Description	Format	Codes	Group	Pcs	m2	Kg
Slab / Tabla / Tranche	2 cm 3/4"	100157066 L108030531	G-297	-	-	-

No supported grouting /
No admite rejuntado /
Ne peut pas être jointoyé.



Floor Coverings / Pavimento / Sol
Onix Ipanema.
Wall Coverings / Revestimiento / Revêtement
Onix Ipanema.

HERITAGE

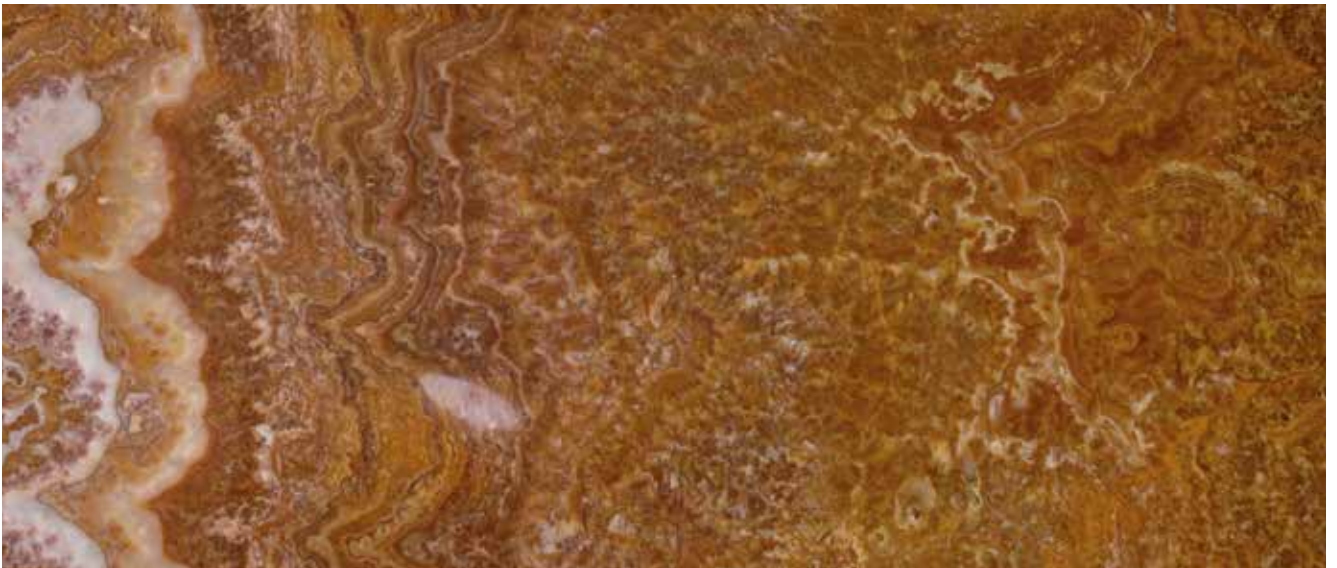


Onix Etnia



Description	Format	Codes	Group	Pcs	m2	Kg
Slab / Tabla / Tranche	2 cm 3/4"	100157064 L108030571	G-297	-	-	-

No supported grouting /
No admite rejuntado /
Ne peut pas être jointoyé.



Onix Lava



Description	Format	Codes	Group	Pcs	m2	Kg
Slab / Tabla / Tranche	2 cm 3/4"	100157067 L108030561	G-293	-	-	-

No supported grouting /
No admite rejuntado /
Ne peut pas être jointoyé.



Wall Coverings / Revestimiento / Revêtement
Onix Lava.

DQS



Wall Coverings / Revestimiento / Revêtement
DQS White 60x60x1 cm.



DQS

BLACK
GREY
WHITE

DQS




DQS Black



Description	Format	Codes	Group	Pcs	m2	Kg
DQS Black	60x60x1 cm 23 5/8"x23 5/8"x3/8"	100096053 L107000471	G-276	3 x Cj 96 x Pal	1,08 x Cj 34,56 x Pal	27,56 x Cj 881,95 x Pal

Butech: Colorstuk 0-4 Negro + CI-Stuk



DQS Grey



Description	Format	Codes	Group	Pcs	m2	Kg
DQS Grey	60x60x1 cm 23 5/8"x23 5/8"x3/8"	100096055 L107000491	G-276	3 x Cj 96 x Pal	1,08 x Cj 34,56 x Pal	27,56 x Cj 881,95 x Pal

Butech: Colorstuk 0-4 Cemento + CI-Stuk



DQS White












































Description	Format	Codes	Group	Pcs	m2	Kg
DQS White	60x60x1 cm 23 5/8" x 23 5/8" x 3/8"	100096059 L107000531	G-276	3 x Cj 96 x Pal	1,08 x Cj 34,56 x Pal	27,56 x Cj 881,95 x Pal

Butech: Colorstuc 0-4 Blanco + CI-Stuk



Floor Coverings / Pavimento / Sol
DQS Grey 60x60x1 cm.

PRODUCT RANGE / GAMA DE PRODUCTO / GAMME DE PRODUIT

		Polished Pulido Polie	Classico	Home	Texture	Sand Home	Lined Home	Tumbled Anticato Anticato	Flamed	Flamed Home	Natural
Marble								●			
		●	●								
		●	●			●					
						●					
		●	●								
		●									
		●	●								
			●					●			
		●				●					
		●	●	●	●						
		●	●		●						
		●	●								
		●	●			●					
		●	●								
Travertine			●					●			
								●			
			●								
			●								
Quartzite				●							
										●	
				●		●					
Limestone			●								
			●								
								●			
								●			
			●								
		●									
											
											
											
											
											
											
Sa.			●								
Slates											●
				●							
											●
		●		●							●
		●		●							●
				●							●
				●							●

160x60 cm	40x80 cm	60x60 cm	30x60 cm	7,5x30 cm	10x60 cm	9,8x30 cm	55/40/25x10 cm	19x19 cm	60x90 cm	Multiformat Multiformato Multiformat	Technical steps Peldaño técnico Marche technique	Slab / Tabla / Slab 2cm	Slab / Tabla / Slab 3cm
			•										
	•	•	•			•					•	•	•
	•	•	•								•	•	•
			•										
	•		•			•					•	•	•
	•												
	•	•	•									•	•
	•	•	•									•	•
	•	•	•								•	•	•
	•	•	•							•	•	•	•
	•	•	•							•	•	•	•
	•	•	•							•	•	•	•
	•	•	•							•	•	•	•
	•	•	•								•	•	•
			•	•	•								
	•		•								•		
	•		•								•		
	•		•										
	•	•	•									•	•
	•	•	•									•	•
			•										
	•	•	•							•			
	•	•	•										
	•	•	•										
			•										
	•	•	•										
	•	•	•										
	•	•	•										
	•		•								•		•
	•		•								•		•
•		•	•										
			•							•			
	•		•										
	•		•										
	•		•										
	•		•										

CLEANING AND MAINTENANCE / PRODUCTOS DE LIMPIEZA Y MANTENIMIENTO / NETTOYAGE ET ENTRETIEN



Concentrated neutral detergent ideal for washing after laying the natural stone paving. / Detergente neutro concentrado ideal para el lavado después de la colocación de los pavimentos de piedra natural. / Détergent neutre concentré idéal pour le lavage après la pose des revêtements en pierre naturelle.

FILA CLEANER 1L

100093624 - L180300233 - G-134

Dilution / Dilución / Diluer 1:200
One litre covers / Rendimiento / Rendement de 1500 m2/L



Descaler for removing grout residue and buildingsite dirt. / Desincrustante que elimina las incrustaciones producidas por la colocación y la suciedad de obra. / Désincrustant qui élimine les incrustations issues de la pose et de la saleté du chantier.

FILA DETERDEK 1L

100086918 - L180300226 - G-134

Dilution / Dilución / Diluer 1:5 - 1:10
One litre covers / Rendimiento / Rendement de 20-35 m2/L



Cleaner, stain remover and wax stripper ideal for basic cleaning of acid-sensitive stone paving. / Detergente, quitamanchas y decapante ideal para la limpieza inicial de pavimentos de piedra no resistente a los ácidos. / Détergente anti-taches et décapant idéal pour le nettoyage initial de revêtements en pierre non résistants aux acides.

FILA PS87 1L

100097854 - L180300237 - G-156

Dilution / Dilución / Diluer 1:20
One litre covers / Rendimiento / Rendement de 200 m2/L



Wax with matt finish for paving that makes cleaning and standard maintenance easier. / Cera efecto mate para pavimentos que facilita la limpieza y el mantenimiento ordinario. / Cire effet mat pour revêtements qui facilite le nettoyage et l'entretien ordinaire.

FILA MATT 1L

100086923 - L180300230 - G-156

Use without diluting / Usar sin diluir / Utiliser sans diluer
One litre covers / Rendimiento / Rendement de 20 m2/L



Glossy-look self-polishing wax for paving that makes cleaning and standard maintenance easier. / Cera auto abrillantadora efecto brillante para pavimentos que facilita la limpieza y el mantenimiento ordinario. / Cire auto-lustrante effet brillant pour revêtements qui facilite le nettoyage et l'entretien ordinaire.

FILA LONGLIFE 1L

100086922 - L180300229 - G-156

Use without diluting / Usar sin diluir / Utiliser sans diluer
One litre covers / Rendimiento / Rendement de 30-40 m2/L



Water-based water-repellent protection that prevents efflorescence, ageing and decomposition of the product. / Hidrófugo antisalitre base acuosa que evita el envejecimiento y la descomposición del material. / Hydrofuge anti-salpêtre à base aqueuse qui évite le vieillissement et la décomposition du matériau.

FILA HP98 1L

100086919 - L180300227 - G-156

Use without diluting / Usar sin diluir / Utiliser sans diluer
One litre covers / Rendimiento / Rendement de 10-20 m2/L



Stain protection that does not alter original tone, texture or colour of the product. / Protector anti manchas que protege sin cambiarle el tono ni la textura, ni el color del material. / Protecteur anti-taches qui protège sans modifier le ton, la texture ou la couleur du matériau.

FILA FOB 1L

100086920 - L180300231 - G-163

Use without diluting / Usar sin diluir / Utiliser sans diluer
One litre covers / Rendimiento / Rendement de 10-20 m2/L



Anti-ageing water-repellent protection for interior and exterior surfaces. / Hidrófugo anti-envejecimiento para interiores y exteriores. / Hydrofuge anti-voillissement pour intérieurs et extérieurs.

FILA HYDROREP 1L

100095177 - L180001173 - G-156

Use without diluting / Usar sin diluir / Utiliser sans diluer
One litre covers / Rendimiento / Rendement de 10-20 m2/L



Colour-enhancing protection for all types of polished, honed, rough and tumbled natural stone. / Protector reavivante que exalta el color original de todo tipo de piedras naturales, tanto pulida como apomazada, envejecida, abujardada, etc / Protecteur ravivant qui rehausse la couleur d'origine de tout type de pierres naturelles, qu'elles soient polies ou poncées, vieilles, bouchardées, etc..

FILA STONE PLUS 1L

100086921 - L180300228 - G-163

Use without diluting / Usar sin diluir / Utiliser sans diluer
One litre covers / Rendimiento / Rendement de 15-50 m2/L



Pleasant wet-look glossy protection. / Protector que proporciona un agradable efecto mojado con brillo. / Protecteur qui offre un agréable effet mouillé brillant.

FILA WET 1L

100098018 - L180300238 - G-156

Use without diluting / Usar sin diluir / Utiliser sans diluer
One litre covers / Rendimiento / Rendement de 10-20 m2/L



Maintenance kit for the restoration of small marble, travertine and limestone surfaces. / Kit de mantenimiento para la restauración de pequeñas superficies de mármol, travertino y caliza. / Kit d'entretien pour la restauration de petites surfaces en marbre, travertin et calcaire.

HIGH-END BATHS MAINTENANCE KIT / KIT MANTENIMIENTO HIGHEND BATHS / KIT D'ENTRETIEN HIGHEND BATHS

100143706 - L179702365 - G-156

Use without diluting / Usar sin diluir / Utiliser sans diluer

TECHNICAL INFORMATION / INFORMACIÓN TÉCNICA / INFORMATIONS TECHNIQUES

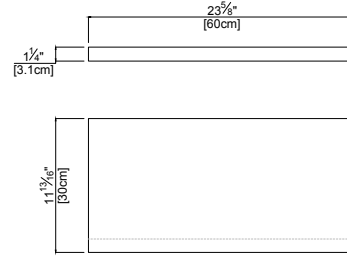
	Resistance to abrasion / Resistencia a la abrasión / Résistance à l'abrasion UNE-EN 14157:2005 (mm)	Determination of the Flexural strength / Módulo a la flexión / Module de flexion UNE-EN 12371:2007 (MPa)	Determination of the frost resistance / Resistencia a la flexión tras 48 ciclos (heladicidad) / Résistance à la flexion après 48 cycles (gélivité) UNE-EN 12371: 2002 (MPa)	Determination of the unpolished slip resistance value / Resistencia al deslizamiento sin pulido / Résistance au glissement sans polissage UNE-EN 1341: 2002 (USRV)
Marbles / Mármoles / Marbres	< 25.0	> 7.0	> 5.0	> 10
Travertine / Travertinos / Travertins	< 25.0	> 7.0	> 5.0	> 10
Granites / Granitos / Granites	< 17.5	> 8.0	> 7.5	> 55
Limestones / Calizas / Pierres Calcaires	< 25.0	> 7.0	> 5.0	> 15
Slates / Pizarras / Ardoises	< 39.0	> 21.0	> 7.0	> 25
Quartzites / Cuarzitas / Quartzites	< 29.0	> 16.5	> 10.5	> 45

*The technical specification of all the materials are available on request. / *Todos los materiales disponen de su ficha técnica específica bajo solicitud / *Tous les matériaux sont fournis sur demande accompagnés de leur fiche technique.



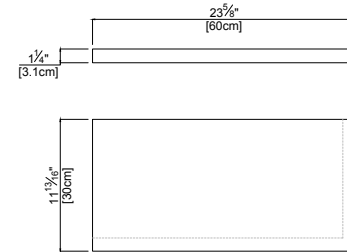
Wall Coverings / Revestimiento / Revêtement
Globe Stick Mix Nepal Bhutan 10x40x1,2-2,5 cm.

TECHNICAL STEPS / PELDAÑOS TÉCNICOS / NEZ DE MARCHE TECHNIQUE




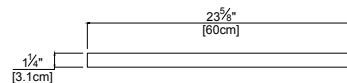
Technical Step / Peldaño Técnico / Nez de Marche Technique

Descripción	Formato	Códigos	Grupo	Pz	M2	Kg
Ptec Arctic White Pulido BPT	30x60x1,5 cm 11 3/4"x23 5/8"x5/8"	100165186 L112996161	G-163	2 x Cj 88 x Pal	0,36 x Cj 15,84 x Pal	15,97 x Cj 702,86 x Pal
Ptec Persian White Clas BPT	30x60x1,5 cm 11 3/4"x23 5/8"x5/8"	100165176 L112995811	G-163	2 x Cj 88 x Pal	0,36 x Cj 15,84 x Pal	15,60 x Cj 686,22 x Pal
Ptec Persian White Pulido BPT	30x60x1,5 cm 11 3/4"x23 5/8"x5/8"	100165194 L112996031	G-163	2 x Cj 88 x Pal	0,36 x Cj 15,84 x Pal	15,60 x Cj 686,22 x Pal
Ptec Blanco Andes Classico BPT	30x60x1 cm 11 3/4"x23 5/8"x3/8"	100165177 L112995971	G-163	2 x Cj 88 x Pal	0,36 x Cj 15,84 x Pal	9,65 x Cj 424,60 x Pal
Ptec Blanco Andes Pulido BPT	30x60x1 cm 11 3/4"x23 5/8"x3/8"	100165196 L112996181	G-163	2 x Cj 88 x Pal	0,36 x Cj 15,84 x Pal	9,65 x Cj 424,60 x Pal
Ptec Moka Classico BPT	30x60x1,2 cm 11 3/4"x23 5/8"x1/2"	100165201 L107601461	G-163	2 x Cj 88 x Pal	0,36 x Cj 15,84 x Pal	10,52 x Cj 462,70 x Pal
Ptec Nairobi Crema Clas BPT	30x60x1,2 cm 11 3/4"x23 5/8"x1/2"	100165175 L112996151	G-163	2 x Cj 88 x Pal	0,36 x Cj 15,84 x Pal	12,11 x Cj 532,84 x Pal
Ptec Nairobi Crema Pulido BPT	30x60x1,2 cm 11 3/4"x23 5/8"x1/2"	100165202 L112996001	G-163	2 x Cj 88 x Pal	0,36 x Cj 15,84 x Pal	12,11 x Cj 532,84 x Pal
Ptec Silk Wood Classico BPT	30x60x1,2 cm 11 3/4"x23 5/8"x1/2"	100165185 L112996081	G-163	2 x Cj 88 x Pal	0,36 x Cj 15,84 x Pal	11,83 x Cj 520,61 x Pal
Ptec Silver Wood Classico BPT	30x60x1,2 cm 11 3/4"x23 5/8"x1/2"	100165195 L112996111	G-163	2 x Cj 88 x Pal	0,36 x Cj 15,84 x Pal	10,73 x Cj 471,94 x Pal
Ptec Ottawa Pulido	30x60x1,2 cm 11 3/4"x23 5/8"x5/8"	100174546 L112996391	G-163	2 x Cj 88 x Pal	0,36 x Cj 15,84 x Pal	15,97 x Cj 702,86 x Pal
Ptec Capuccino Pulido BPT	30x60x1,2 cm 11 3/4"x23 5/8"x1/2"	100165187 L112995911	G-163	2 x Cj 88 x Pal	0,36 x Cj 15,84 x Pal	12,22 x Cj 537,50 x Pal
Ptec Habana Brown Classico BPT	30x60x1,2 cm 11 3/4"x23 5/8"x1/2"	100165169 L112996141	G-163	2 x Cj 88 x Pal	0,36 x Cj 15,84 x Pal	11,59 x Cj 509,96 x Pal
Ptec Habana Brown Pulido BPT	30x60x1,2 cm 11 3/4"x23 5/8"x1/2"	100165170 L112996021	G-163	2 x Cj 88 x Pal	0,36 x Cj 15,84 x Pal	11,59 x Cj 509,96 x Pal
Ptec Habana Dark Pulido BPT	30x60x1,5 cm 11 3/4"x23 5/8"x5/8"	100165129 L112995891	G-163	2 x Cj 88 x Pal	0,36 x Cj 15,84 x Pal	14,59 x Cj 642,14 x Pal
Ptec Habana Grey Classico	30x60x1,2 cm 11 3/4"x23 5/8"x5/8"	100174544 L112996331	G-163	2 x Cj 88 x Pal	0,36 x Cj 15,84 x Pal	11,59 x Cj 509,96 x Pal
Ptec Habana Grey Pulido	30x60x1,2 cm 11 3/4"x23 5/8"x5/8"	100174545 L112996341	G-163	2 x Cj 88 x Pal	0,36 x Cj 15,84 x Pal	14,59 x Cj 509,96 x Pal
Ptec Habana Dark Classico	30x60x1,5 cm 11 3/4"x23 5/8"x5/8"	100171874 L112996281	G-163	2 x Cj 88 x Pal	0,36 x Cj 15,84 x Pal	14,59 x Cj 642,14 x Pal



Technical Step Right Corner / Peldaño Técnico Esquina Derecha /
Nez de Marche Technique Coin Droit

Descripción	Formato	Códigos	Grupo	Pz	M2	Kg
Ptec D Arctic White Pul BPT	30x60x1,5 cm 11 3/4"x23 5/8"x5/8"	100165203 L112996061	G-166	1 x Cj 44 x Pal	0,18 x Cj 7,92 x Pal	7,99 x Cj 351,43 x Pal
Ptec D Persian White Clas BPT	30x60x1,5 cm 11 3/4"x23 5/8"x5/8"	100165128 L112995801	G-166	1 x Cj 44 x Pal	0,18 x Cj 7,92 x Pal	7,80 x Cj 343,11
Ptec D Persian White Pul BPT	30x60x1,5 cm 11 3/4"x23 5/8"x5/8"	100165168 L112996121	G-166	1 x Cj 44 x Pal	0,18 x Cj 7,92 x Pal	7,80 x Cj 343,11 x Pal
Ptec D Blanco Andes Clas BPT	30x60x1 cm 11 3/4"x23 5/8"x3/8"	100165164 L112996011	G-166	1 x Cj 44 x Pal	0,18 x Cj 7,92 x Pal	4,83 x Cj 212,30 x Pal
Ptec D Blanco Andes Pulido BPT	30x60x1 cm 11 3/4"x23 5/8"x3/8"	100165124 L112995851	G-166	1 x Cj 44 x Pal	0,18 x Cj 7,92 x Pal	4,83 x Cj 212,30 x Pal
Ptec D Moka Classico BPT	30x60x1,2 cm 11 3/4"x23 5/8"x1/2"	100165167 L107601451	G-166	1 x Cj 44 x Pal	0,18 x Cj 7,92 x Pal	5,26 x Cj 231,35 x Pal
Ptec D Nairobi Crema Clas BPT	30x60x1,2 cm 11 3/4"x23 5/8"x1/2"	100165126 L112996171	G-166	1 x Cj 44 x Pal	0,18 x Cj 7,92 x Pal	6,06 x Cj 266,42 x Pal
Ptec D Nairobi Crema Pul BPT	30x60x1,2 cm 11 3/4"x23 5/8"x1/2"	100165127 L112995981	G-166	1 x Cj 44 x Pal	0,18 x Cj 7,92 x Pal	6,06 x Cj 266,42 x Pal
Ptec D Silk Wood Classico BPT	30x60x1,2 cm 11 3/4"x23 5/8"x1/2"	100165159 L112995931	G-166	1 x Cj 44 x Pal	0,18 x Cj 7,92 x Pal	5,92 x Cj 260,30 x Pal
Ptec D Silver Wood Clas BPT	30x60x1,2 cm 11 3/4"x23 5/8"x1/2"	100165138 L112995901	G-166	1 x Cj 44 x Pal	0,18 x Cj 7,92 x Pal	5,36 x Cj 235,97 x Pal
Ptec D Ottawa Pulido	30x60x1,2 cm 11 3/4"x23 5/8"x5/8"	100174528 L112996411	G-166	1 x Cj 44 x Pal	0,18 x Cj 7,92 x Pal	7,30 x Cj 321,07 x Pal
Ptec D Capuccino Pulido BPT	30x60x1,2 cm 11 3/4"x23 5/8"x1/2"	100165165 L112995861	G-166	1 x Cj 44 x Pal	0,18 x Cj 7,92 x Pal	6,11 x Cj 268,75 x Pal
Ptec D Habana Brown Clas BPT	30x60x1,2 cm 11 3/4"x23 5/8"x1/2"	100165125 L112995941	G-166	1 x Cj 44 x Pal	0,18 x Cj 7,92 x Pal	5,80 x Cj 254,98 x Pal
Ptec D Habana Brown Pulido BPT	30x60x1,2 cm 11 3/4"x23 5/8"x1/2"	100165166 L112995951	G-166	1 x Cj 44 x Pal	0,18 x Cj 7,92 x Pal	5,80 x Cj 254,98 x Pal
Ptec D Habana Dark Pulido BPT	30x60x1,5 cm 11 3/4"x23 5/8"x5/8"	100165136 L112995921	G-163	1 x Cj 44 x Pal	0,18 x Cj 7,92 x Pal	7,30 x Cj 321,07 x Pal
Ptec D Habana Grey Class	30x60x1,2 cm 11 3/4"x23 5/8"x5/8"	100174518 L112996321	G-166	1 x Cj 44 x Pal	0,18 x Cj 7,92 x Pal	5,80 x Cj 254,98 x Pal
Ptec D Habana Grey Pul	30x60x1,2 cm 11 3/4"x23 5/8"x5/8"	100174543 L112996311	G-166	1 x Cj 44 x Pal	0,18 x Cj 7,92 x Pal	5,80 x Cj 254,98 x Pal
Ptec D Habana Dark Classico	30x60x1,5 cm 11 3/4"x23 5/8"x5/8"	100171873 L112996271	G-166	1 x Cj 44 x Pal	0,18 x Cj 7,92 x Pal	7,30 x Cj 321,07 x Pal




Technical Step Left Corner / Peldaño Técnico Esquina Izquierda /
Nez de Marche Technique Coin Gauche

Descripción	Formato	Códigos	Grupo	Pz	M2	Kg
Ptec I Arctic White Pulido BPT	30x60x1,5 cm 11 3/4"x23 5/8"x5/8"	100165139 L112996131	G-166	1 x Cj 44 x Pal	0,18 x Cj 7,92 x Pal	7,99 x Cj 351,43 x Pal
Ptec I Persian White Clas BPT	30x60x1,5 cm 11 3/4"x23 5/8"x5/8"	100165193 L112995821	G-166	1 x Cj 44 x Pal	0,18 x Cj 7,92 x Pal	7,80 x Cj 343,11
Ptec I Persian White Pul BPT	30x60x1,5 cm 11 3/4"x23 5/8"x5/8"	100165183 L112995991	G-166	1 x Cj 44 x Pal	0,18 x Cj 7,92 x Pal	7,80 x Cj 343,11 x Pal
Ptec I Blanco Andes Classico BPT	30x60x1 cm 11 3/4"x23 5/8"x3/8"	100165180 L112996211	G-166	1 x Cj 44 x Pal	0,18 x Cj 7,92 x Pal	4,83 x Cj 212,30 x Pal
Ptec I Blanco Andes Pulido BPT	30x60x1 cm 11 3/4"x23 5/8"x3/8"	100165181 L112995871	G-166	1 x Cj 44 x Pal	0,18 x Cj 7,92 x Pal	4,83 x Cj 212,30 x Pal
Ptec I Moka Classico BPT	30x60x1,2 cm 11 3/4"x23 5/8"x1/2"	100165191 L112996091	G-166	1 x Cj 44 x Pal	0,18 x Cj 7,92 x Pal	5,26 x Cj 231,35 x Pal
Ptec I Nairobi Crema Clas BPT	30x60x1,2 cm 11 3/4"x23 5/8"x1/2"	100165192 L112996041	G-166	1 x Cj 44 x Pal	0,18 x Cj 7,92 x Pal	6,06 x Cj 266,42 x Pal
Ptec I Nairobi Crema Pul BPT	30x60x1,2 cm 11 3/4"x23 5/8"x1/2"	100165200 L112996191	G-166	1 x Cj 44 x Pal	0,18 x Cj 7,92 x Pal	6,06 x Cj 266,42 x Pal
Ptec I Silk Wood Classico BPT	30x60x1,2 cm 11 3/4"x23 5/8"x1/2"	100165174 L112996051	G-166	1 x Cj 44 x Pal	0,18 x Cj 7,92 x Pal	5,92 x Cj 260,30 x Pal
Ptec I Silver Wood Clas BPT	30x60x1,2 cm 11 3/4"x23 5/8"x1/2"	100165184 L112996101	G-166	1 x Cj 44 x Pal	0,18 x Cj 7,92 x Pal	5,36 x Cj 235,97 x Pal
Ptec I Ottawa Pulido	30x60x1,2 cm 11 3/4"x23 5/8"x5/8"	100174519 L112996401	G-166	1 x Cj 44 x Pal	0,18 x Cj 7,92 x Pal	7,30 x Cj 321,07 x Pal
Ptec I Capuccino Pulido BPT	30x60x1,2 cm 11 3/4"x23 5/8"x1/2"	100165171 L112996071	G-166	1 x Cj 44 x Pal	0,18 x Cj 7,92 x Pal	6,11 x Cj 268,75 x Pal
Ptec I Habana Brown Clas BPT	30x60x1,2 cm 11 3/4"x23 5/8"x1/2"	100165182 L112995881	G-166	1 x Cj 44 x Pal	0,18 x Cj 7,92 x Pal	5,80 x Cj 254,98 x Pal
Ptec I Habana Brown Pulido BPT	30x60x1,2 cm 11 3/4"x23 5/8"x1/2"	100165173 L112995961	G-166	1 x Cj 44 x Pal	0,18 x Cj 7,92 x Pal	5,80 x Cj 254,98 x Pal
Ptec I Habana Dark Pulido BPT	30x60x1,5 cm 11 3/4"x23 5/8"x5/8"	100165190 L112996201	G-166	1 x Cj 44 x Pal	0,18 x Cj 7,92 x Pal	7,30 x Cj 321,07 x Pal
Ptec I Habana Grey Class	30x60x1,2 cm 11 3/4"x23 5/8"x5/8"	100174529 L112996361	G-166	1 x Cj 44 x Pal	0,18 x Cj 7,92 x Pal	5,80 x Cj 254,98 x Pal
Ptec I Habana Grey Pulido	30x60x1,2 cm 11 3/4"x23 5/8"x5/8"	100174534 L112996351	G-166	1 x Cj 44 x Pal	0,18 x Cj 7,92 x Pal	5,80 x Cj 254,98 x Pal
Ptec I Habana Dark Classico	30x60x1,5 cm 11 3/4"x23 5/8"x5/8"	100171868 L112996291	G-166	1 x Cj 44 x Pal	0,18 x Cj 7,92 x Pal	7,30 x Cj 321,07 x Pal




STAIRS / ESCALERAS / ESCALIERS




Floor Coverings / Pavimento / Sol
Crema Grecia Sand Home

TREAD RISER - TREAD RISER ON TEMPLATE
 / HUELLA TABICA - HUELLA TABICA SOBRE
 PLANTILLA / MARCHE CONTRE MARCHE - MARCHE
 CONTREMARCHE SUR GABARIT




TREAD RISER - CIRCULAR TREAD / HUELLA TABICA
 - HUELLA CIRCULAR / MARCHE CONTRE MARCHE -
 MARCHE ARRONDIE




TREAD ONLY / SÓLO HUELLA / MARCHE UNIQUEMENT


FINISHES / ACABADOS / FINITIONS



EDGES / CANTOS / BORDS




Straight / Recto / Doit




1/4 Round Edge / 1/4
 Canto Redondo / 1/4
 Bord Rond




1/2 Round Edge / 1/2
 Canto Redondeado / 1/2
 Bord Arrondi



Round edge / Canto
 Redondeado / Bord Arrondi




Bevelled / Biselado /
 Biseauté



Pilaster Edge / Canto
 Pilastra / Bord pilastra

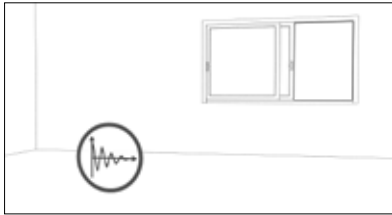
CUTS / CORTES / DÉCOUPES



Run-off / Goterón / Larmier

INSTALLATION / INSTALACIÓN / INSTALLATION

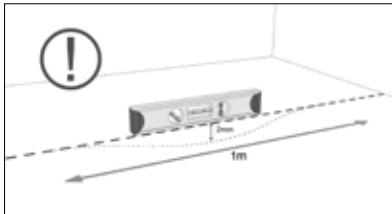
1. SUBSTRATE OR LAYING BASE / SOPORTE O FONDO DE COLOCACIÓN / UPPORT OU FOND DE POSE



It must be dimensionally stable and non-deformable, having undergone all the possible contractions from drying. / Debe ser dimensionalmente estable y no deformable, habiendo completado las posibles contracciones por secado. / Il doit être non déformable, avec des dimensions stables, les éventuelles contractions ayant été complétées par séchage.



It shall be perfectly free from dust, grease, or any substance that can compromise the adherence. / Estará perfectamente limpio de polvo, grasas o de cualquier sustancia que pueda comprometer la adhesión. / Il doit être exempt de poussière, de graisse ou de toute autre substance pouvant compromettre l'adhésion.

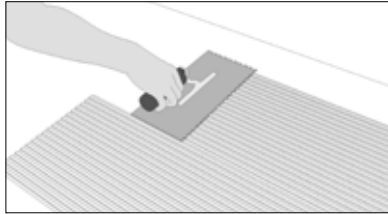


It shall not have defects in its flatness larger than 2 mm, checked using a 2 m ruler. / No debe presentar defectos de planaridad superiores a 2 mm, comprobado con una regla de 2 mm. / Contrôler avec une règle de 2 mm les défauts de planéité, qui ne doivent pas être supérieurs à 2 mm.

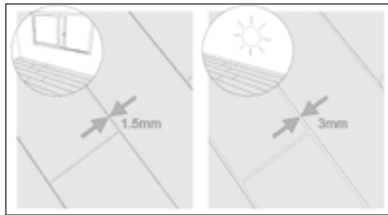
2. INSTALLING THE PIECES / COLOCACIÓN DE LAS PIEZAS / POSE DES PIÈCES



Prepare the adhesive following the manufacturer's instructions; in our case we recommend ONE-FLEX. / Se prepara el adhesivo siguiendo las instrucciones del fabricante, en nuestro caso recomendamos ONE-FLEX. / Préparer la colle en fonction des indications du fabricant. Nous recommandons l'utilisation de ONE-FLEX.



The adhesive is applied with an adequate-sized notched trowel depending on the format of the piece to install. / Se aplica el adhesivo con una llana dentada del tamaño adecuado según el formato de la pieza a colocar. / Étaler la colle avec une taloche crantée dont les dimensions sont adaptées au format de la pièce à poser.



It is very important not to install the tiles in contact with each other. We shall leave joints of a size that is adequate and proportional to the dimension of the piece. / We recommend a minimum joint of 1.5 mm indoors, and a minimum joint of 3 mm outdoors. / Es muy importante no colocar las baldosas en contacto entre sí. Debemos dejar juntas del tamaño adecuado y proporcional a la dimensión de la pieza. Para interiores se recomienda una junta mínima de 1.5 mm y para exteriores una junta mínima de 3 mm. / Lors de la pose, il est important d'éviter le contact entre les dalles. Laisser des joints dont la taille doit être adaptée et proportionnelle à celle de la pièce. Le joint minimal recommandé est de 1,5 mm pour les intérieurs et de 3 mm pour les extérieurs.



Both perimeter and expansion joints shall be 10 mm wide, and we shall not leave a surface area greater than 20 m² or 8 m without an expansion joint. / Las juntas tanto perimetrales como de dilatación serán de 10 mm y no dejar una superficie superior a 20 m² ó 8 m lineales sin junta de dilatación. / Les joints de périmètre et de dilatation doivent être de 10 mm. Ne jamais laisser une surface supérieure à 20 m² ou 8 m linéaires sans joint de dilatation.

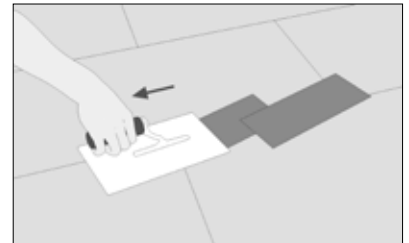
3. SEALING INSTALLATION JOINTS / SELLADO DE JUNTAS DE COLOCACIÓN / SCÈLLEMENT DES JOINTS DE POSE



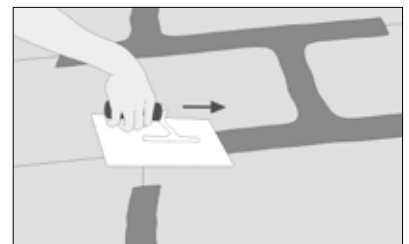
This process shall be carried out 24 hours after the protection of the stones (step 4). / Este proceso se efectuará después de transcurridas 24 horas tras la protección de las piedras (paso 4). / Cette opération doit être effectuée 24 heures après la protection des pierres (étape 4).



The grouting material is prepared, in our case we recommend COLORSTUCK 2-12. / Se prepara el material de rejuntado, en nuestro caso recomendamos COLORSTUCK 2-12. / Préparer le matériau de jointoiment. Nous recommandons l'utilisation de COLORSTUCK 2-12.



The grouting material is applied with a hard rubber trowel, passing it repeatedly crosswise over the joints. / Se aplica el material de rejuntado mediante llana de goma dura, pasándola repetidamente por las juntas en sentido diagonal. / Appliquer le matériau de jointoiment avec une taloche en caoutchouc dur, en la passant plusieurs fois sur les joints dans le sens diagonal.



We shall pick up the leftovers with the same trowel. / Los sobrantes los recogeremos con la misma llana. / Récupérer les excédents avec la même taloche.



We shall clean the surface with a thin, hard sponge, once the mortar begins to harden. / Limpiaremos la superficie con una esponja fina y dura una vez el mortero comienza a endurecer. / Nettoyer la surface à l'aide d'une éponge fine et dure, une fois que le mortier commence à durcir.



4. PROTECTION OF NATURAL STONE /
PROTECCION DE LA PIEDRA NATURAL /
PROTECTION DE LA PIERRE NATURELLE

L'Antic supplies all of its natural stone products already protected, but in case it is necessary we shall proceed as follows. / L'Antic ya suministra todos sus productos de piedra natural protegidos, pero en el caso que sea necesario se procederá de la siguiente manera. / L'Antic Colonial livre la totalité de ses produits en pierre naturelle avec une protection, mais en cas de nécessité, ils doivent être protégés de la manière suivante.



Check that the stone is completely clean and dry. / Verificamos que la piedra está totalmente limpia y seca. / Vérifier que la pierre est totalement propre et sèche.

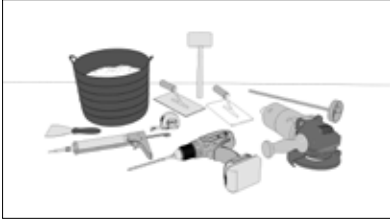


The protector is applied undiluted, using a thin foam roller, applying two crossed layers directly on the pieces. Only one application is required. Allow to dry completely. / Se aplica el protector, sin diluir, utilizando un rodillo de espuma fina, aplicado en dos capas cruzadas directamente sobre las piezas. Solo es necesaria una aplicación. Dejar secar totalmente. / Appliquer le protecteur, sans le diluer, en utilisant un rouleau en mousse fine, en l'étalant en deux couches croisées directement sur les pièces. Seule une application est nécessaire. Laisser sécher complètement.

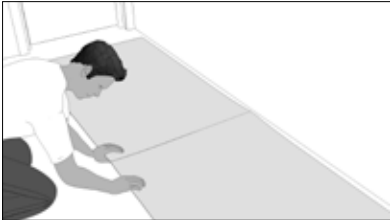


Floor Coverings / Pavimento / Sol
Capuccino Grey Pulido 60x60x1,5 cm.

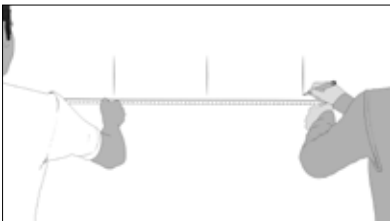
INSTALLATION / INSTALACIÓN / INSTALLATION / AIRSLATE



1- Required material for installation: a series of materials and tools are required, such as a notched trowel, a rubber trowel, an agitator, a level, a silicone gun, a rubber mallet, a circular saw, meter markers, a spatula, silicone, and adhesive paste. / Material necesario para la instalación, se requiere una serie de materiales y herramientas, tales como una llana dentada, una llana de goma, agitador, nivel, pistola de silicona, maza de goma, radial, marcadores metro, espátula, silicona y pasta adhesiva. / Matériaux et outils nécessaires pour la pose : une taloche crantée, une taloche en caoutchouc, un malaxeur, un niveau, un pistolet à silicone, un maillet en caoutchouc, une machine de coupe radiale, des stylos marqueurs, un mètre, une spatule, de la silicone et une pâte adhésive.



2- Before installing, the floor shall be protected with cardboard or plastic to prevent staining. / Antes de la instalación se protegerá el suelo con cartón o plástico para evitar manchas. / Avant de commencer, protéger le sol à l'aide d'un carton ou d'un plastique pour éviter les taches.



3- Next, knowing the sheet format, we shall mark the width and height measurements shall on the wall, in order to assist with its installation later. / A continuación, sabiendo el formato de la lámina, se marcarán las medidas tanto de anchura como de altura en la pared, para ayudar luego a su colocación. / Ensuite, marquer sur le mur la largeur et la longueur de la feuille. Ces dimensions serviront de guide à la pose.



4- Once the sheet is initially installed, we shall check with the level that it is perfectly level. It can be installed in two ways, one using silicone and the other using adhesive paste. / Una vez colocada inicialmente la lámina, se comprobará con el nivel que haya quedado perfectamente nivelada. Se puede colocar de dos formas diferentes, una usando silicona y otra usando pasta adhesiva. / Une fois la feuille en place, vérifier à l'aide d'un niveau qu'elle est parfaitement nivelée. La pose peut être réalisée de deux façons différentes : à l'aide de silicone.



5- Installing with adhesive paste. We shall use an R2 T type bi-component adhesive (Butech's EPOTECH is recommended,) homogenizing it well before applying. We shall extend the glue uniformly over the entire surface with the trowel for the subsequent installation of the sheet. Once the glue is applied, the sheet is installed using our hand and then we shall use the rubber trowel to set it properly. / Colocación con pasta adhesiva. Se usará una cola bicomponente tipo R2 T (recomendando EPOTECH de Butech) homogeneizándose bien antes de aplicar. La

cola se extenderá de manera uniforme por toda la superficie con la llana para la posterior colocación de la lámina. Una vez aplicada la cola, se colocará la lámina con la mano y después se usa la llana de goma para fijarla correctamente. / Pose avec une pâte adhésive. Le produit EPOTECH de Butech recommandé pour ce travail est la colle bicomposante type R2 T, bien homogénéisée avant de l'appliquer. Étendre la colle uniformément sur toute la surface à l'aide de la taloche fois la colle appliquée, poser la feuille contre le mur avec la main et utiliser la taloche en caoutchouc pour la fixer correctement.



6- The process shall be repeated with the rest of the sheets until the installation is finished. For their installation there is no need to leave joints, the sheets shall be installed with butt joints. / Repitiéndose el proceso con las demás láminas hasta su completa colocación. En su colocación no es necesario dejar juntas, se colocará a testa una lámina con otra. / Répéter cette opération avec les autres feuilles jusqu'à compléter la pose. Les feuilles peuvent être posées les unes à côté des autres, sans avoir à laisser de joints intermédiaires.

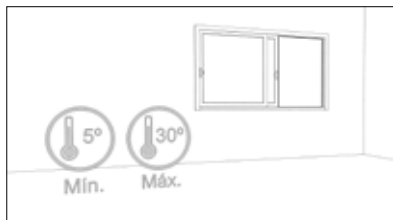


7- The installation process ends by applying a layer of protective liquid on the sheet. / El proceso de instalación termina, aplicando una capa de líquido protector sobre la lámina. / Appliquer une couche de liquide de protection sur la feuille pour terminer la pose.

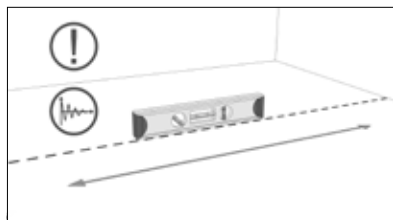
INSTALLATION / INSTALACIÓN / INSTALLATION / DQS



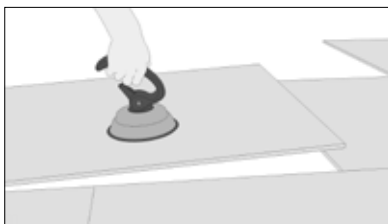
Substrates shall be completely dry (residual moisture shall not exceed 2.5%), stable, solid, resistant to compression, sufficiently leveled, and free of dust, grease, wax, paint, stripping agents, and anything else that could hinder adherence. / Los soportes deben estar totalmente secos (la humedad residual no debe ser superior al 2,5 %), estables, sólidos, resistentes a la compresión, suficientemente nivelados y libres de polvo, grasa, cera, pintura, agentes decapantes y cualquier otra cosa que pudiera entorpecer la adherencia. / Les supports doivent être complètement secs (l'humidité résiduelle ne doit pas dépasser 2,5 %), stables, solides, résistants à la compression, suffisamment nivelés et libres de poussière, de graisses, de cires, de peinture, de décapants et de tout autre élément pouvant empêcher la prise de mortier.



Room temperature shall be between 5° and 30 °C; / La temperatura ambiental debe estar entre +5° y +30° C; / La température ambiante doit être entre +5 °C et +30 °C.



We shall verify that the substrate is vertically aligned, properly leveled, and it shall not have defects in its flatness larger than 2 mm, checked using a 2 m ruler. / Verificaremos que el soporte esté adecuadamente aplomado, nivelado y no debe presentar defectos en su planimetría superiores a 2 mm, comprobados mediante una regla de 2 m. / Il faudra vérifier de même avec une règle de 2 m que le support est bien plombé, nivelé et sans des défauts de planimétrie supérieurs à 2 m.



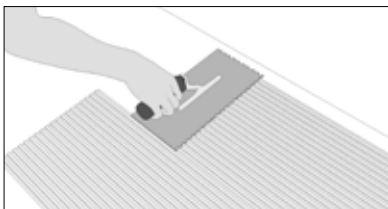
We recommend that large tiles be installed with the help of a suction cup. / Recomendamos que las baldosas de gran tamaño se coloquen con la ayuda de una ventosa. / Pour la pose de carreaux grand format, il est recommandé d'utiliser une ventouse.



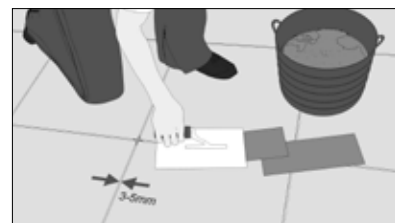
To ensure contact with the substrate, it is advisable to lightly tap the tiles with a rubber mallet, in order to avoid the formation of air bubbles and gaps. / Para asegurar el contacto con el soporte, es aconsejable golpear ligeramente las baldosas con una maza de goma, para evitar la formación de burbujas de aire y espacios vacíos. / Pour assurer un bon contact avec le support, il est recommandé de donner des petits coups sur les carreaux avec un maillet en caoutchouc pour éviter les éventuelles bulles d'air et les espaces libres.




A good tile installation and correct alignment requires using nylon spacers in order to leave open joints. / Una buena colocación y la correcta alineación de las baldosas requieren juntas abiertas mediante el uso de crucetas de nailon. / Pour le bon alignement et la pose correcte des carreaux, il faudra réaliser des joints ouverts à l'aide de croisillons en nylon.



We recommend applying the adhesive with a notched trowel, making sure that the amount spread over the substrate covers at least 80% of the DQS tiles. / Recomendamos que se aplique el adhesivo con una llana dentada, asegurándose de que la cantidad esparcida sobre el soporte cubra al menos el 80 % de las baldosas de DQS. / Il est recommandé d'appliquer le mortier colle à l'aide d'une taloche crantée, en s'assurant que la quantité répartie sur le support couvre au moins 80 % des carreaux de DQS.



Filling joints: the installation of tiles without joints should be avoided at all costs. The joint width depends on the tile size. (Minimum values of 3-5 mm.) / Relleno de juntas: debe evitarse a toda costa la colocación de baldosas sin juntas. La anchura de las juntas depende del tamaño de las baldosas. (Valores mínimos de 3 a 5 mm). / Remplissage des joints : éviter à tout prix la pose de carreaux sans joints. La largeur des joints dépend de la taille des carreaux. (Valeurs minimales entre 3 et 5 mm).



Make sure to leave a 1 cm wide perimeter joint around walls and along floor surface edges with the tiles. 0.5 cm Wide expansion joints should be inserted every 40 m² or every 8 linear meters. / Asegúrese de dejar una junta perimetral de 1 cm de ancho alrededor de las paredes y por los bordes de superficies de suelo con baldosas. Deberían insertarse juntas de dilatación de 0,5 cm de ancho cada 40 m² o cada 8 metros lineales. / Prévoir un joint périmétral de 1 cm de largeur le long des murs et sur les unions des carreaux avec d'autres types de surfaces. Prévoir aussi des joints de dilatation de 0,5 cm de largeur tous les 40 m² ou tous les 8 mètres linéaires.



BATHROOMS

BAÑOS

SALLES DE BAINS

All L'Antic Colonial accessories are produced from natural products which may be subject to variations in shade. The colour of the material supplied may differ slightly from that shown. Our website (<http://anticcolonial.com/banos/en/bathrooms/>) contains further information in respect of our designs, such as fitting instructions, technical specifications and drawings, details on textures or maintenance recommendations.

Todos los complementos de L'Antic Colonial están realizados con productos naturales que pueden sufrir variaciones de tono. El color del material servido puede no ser exactamente igual al de la muestra.

En nuestra página web (<http://anticcolonial.com/banos/>) encontrará información adicional de nuestros diseños como instrucciones de colocación, fichas técnicas, dibujos técnicos y texturas o recomendaciones de mantenimiento.

Tous les compléments de L'Antic Colonial sont fabriqués avec des produits naturels qui peuvent subir des variations de tonalité. La couleur du matériau fourni peut être légèrement différente de celle de l'échantillon.

Sur notre site Internet (<http://anticcolonial.com/fr/salles-de-bain/>), vous trouverez des informations supplémentaires sur nos créations : instructions de pose, fiches techniques, dessins techniques, textures ou recommandations pour l'entretien.



MADE-TO-MEASURE COMPLEMENTARY ITEMS / COMPLEMENTOS A MEDIDA /
COMPLÉMENTS SUR MESURE

BATHROOMS



L'Antic Colonial has a technical team that specializes in making made-to-measure complementary items to meet specific project requirements. / L'Antic Colonial dispone de un equipo técnico especializado en la realización de complementos especiales a medida para adaptarse a las necesidades específicas de cada proyecto. / L'Antic Colonial dispose d'une équipe technique spécialisée dans la conception de compléments spéciaux sur mesure capables de s'adapter aux besoins spécifiques de chaque projet. *Las encimeras especiales no incluyen soportes.



Download form
Descargar ficha
Télécharger la che

PORCELANOSA

L'ANTIC COLONIAL
Inspiring spaces. Inspired by nature

15122015

Crta. Nacional 340, Km. 54. 12540 Vila-real
tel: (+34) 964 534 545
fax: (+34) 964 534 258
www.anticcolonial.com
anticcolonial@anticcolonial.com

Plano | Plan | Plan | Pianta | Plano | Plan | **Плана**

Fecha | Date | Date | Data | Data | Datum | **Дата**

Delegacion-Distribuidor | Branch-Distributor | Délégation-Distributeur | Filiale-Distributore | Delegação-Distribuidor | Niederlassung-Vertriebshändler

- Encimera | Vanity top | Tablette | Top | Bancada | Abdeckplatte | **Столешница**
- Lavabo | Washbasin | Lavabo | Lavabo | Lavatório | Waschtisch | **Умывальная раковина**
- Plato de Ducha | Shower tray | Receveur de douche | Piatto doccia | Prato de Duche | Duschbecken | **Поддон для душа**
- Peldaño | Step | Marche | Gradino | Degrau | Stufe | **Ступенька**
- Otros | Others | Autres | Altri | Outros | Andere | **Прочее**

Material | Material | Matériau | Materiale | Material | Material | **Материал**

- Acabado | Finish | Finition | Finitura | Acabamento | Ausführung | **Отделка**
- Pulido | Polished | Polie | Lucidato | Polido | Poliert | **Полировка**
 - Aromazado | Honed | Poncée | Impomciato | Alisado | Feingeschliffen | **Пемзование**
 - Cepillado | Brushed | Brossée | Spazzolato | Escovado | Gebürstet | **Обработка щеткой**
 - Natural | Natural | Naturelle | Naturale | Natural | Natur | **Натуральная**
 - Otros | Others | Autres | Altri | Outros | Andere | **Прочее**

Tipo de canto | Edge type | Type de bord | Tipo di spigolo | Art der Kanten | **Тип края**

- Recto Visto | Rectified | Direto visto | Diritto vista | Droit adouci | **прямой угол** 
- Redondeado | Rounded | Arrondi | Arrotondato | Arredondado | Abgerundet | **Закругленный** 
- 1/2 Redondeado | 1/2 Rounded | 1/2 Arrondi | 1/2 Arrotondato | 1/2 Arredondado | 1/2 abgerundet | 1/2 **Закругленный** 

Lavabo | Washbasin | Lavabo | Lavabo | Lavatório | Waschtisch | **Умывальная раковина**

Modelo, Disposición y Fabricante | Model, layout and manufacturer | Modèle, disposition et fabricant | Modello, disposizione e produttore |
Modelo, Disposição e Fabricante | Modell, Anbringung und Hersteller | **Модель, Расположение и Изготовитель**

Plano | Plan | Plan | Pianta | Plano | Plan | **Плана**



Firma | Signature | Signature | Firma | Notas | Unterschrift | **Подпись**



Complementary products / Complementos / Accessoires
Krafi Crema Italia 42x85 cm. Men(H)ir Crema Italia Classico Bioprot 42x42x14 cm, Men(H)ir Mueble S 3C Roble Antracita Crema Italia 94x56,6x71 cm.

Special sizes can be made to meet specific customer requirements. / Se pueden elaborar formatos especiales adaptados a las necesidades de cada cliente. / Possibilité de fabriquer des formats spéciaux adaptés aux besoins de chaque client.

L'Antic Colonial recommends the use of taps with an aerator in all its washbasins to reduce splashing. / L'Antic Colonial recomienda el uso de grifos con aireador en todos sus lavabos para reducir las salpicaduras de agua. / De manière à réduire les éclaboussures d'eau, L'Antic Colonial recommande l'installation de robinets équipés d'un aérateur sur tous ses lavabos.



BIOPROT

Protection that reduces drastically the emergence of most common household bacteria. / Protección que reduce radicalmente la aparición de las bacterias domésticas más comunes. / Protection qui réduit de façon radicale l'apparition des bactéries domestiques les plus communes.



WASHBASIN ON SUPPORT / LAVABO DE APOYO / VASQUE À POSER

Washbasin installed on a countertop or cabinet. / Lavabo colocado sobre una encimera o mueble. / Lavabo placé sur un plan de toilette ou un meuble.



WALL-MOUNTED WASHBASIN / LAVABO SUSPENDIDO / LAVABO SUSPENDU

Washbasin that is affixed to the wall. / Lavabo anclado a la pared. / Lavabo fixé au mur.



FREE-STANDING WASHBASIN / LAVABO DE PIE / LAVABO SUR PIED

Washbasin with a base that reaches the floor of the room. / Lavabo con base que llega hasta el pavimento de la estancia. / Lavabo dont la base arrive jusqu'au sol de la pièce.



SEMI-RECESSED WASHBASIN / LAVABO DE SEMI-ENCASTRE / LAVABO SEMI-ENCASTRÉ

Embedded washbasin that cuts through the countertop partially. / Lavabo encajado que atraviesa la encimera parcialmente. / Lavabo encastré qui traverse partiellement le plan de toilette.



RECESSED WASHBASIN / LAVABO DE ENCASTRE / LAVABO ENCASTRÉ

Washbasin installed under the countertop. / Lavabo colocado por la parte inferior de una encimera. / Lavabo encastré par la partie inférieure du plan de toilette.



IRREGULAR TEXTURE / TEXTURA IRREGULAR / TEXTURE IRRÉGULIÈRE

Material that stands out for having an asymmetrical surface. / Material que destaca por tener una superficie asimétrica. / Matériau qui se distingue par sa surface asymétrique.



GLOSS / BRILLO / ÉCLAT

Material with surface with the ability to produce reflections. / Material cuya superficie tiene la capacidad de producir reflejos. / Matériau dont la surface est en mesure de produire des reflets.



MATTE / MATE / MAT

Material with a gloss-free surface. / Material cuya superficie carece de brillo. / Matériau dont la surface n'est pas brillante.



Complementary products / Complementos / Accessoires
Lavabo Faces Mural Grey Stone 130x45x9 cm.

WASHBASIN / LAVABOS / LAVABOS

BATHROOMS



Floor Coverings / Pavimento / Sol
Kayak Beige Pulido 60x60x1 cm.
Wall Coverings / Revestimiento / Revêtement
Habana Brown Pulido 40x80x1,5 cm.
Complementary products / Complementos / Accessoires
Krabi Persian White 42x85 cm, W-Tower Roble Clody 60x37x40 cm.

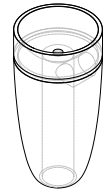
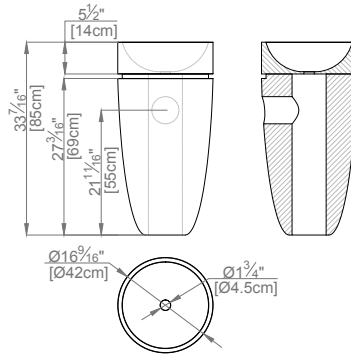
WASHBASIN

LAVABOS / LAVABOS

KRABI
PHUKET
BUDDHA
BASIC STAND
DUOMO PLUS
SOUL HOLLOW
SHIMA
GEISHA
CONJUNTO ZEN
ZENO
TREND
CORE
NAVONA
SHAPE
BASIC
MAYA
ROUND
BASIC

WASHBASIN / LAVABOS / LAVABOS

BATHROOMS



The set includes / El conjunto incluye / L'ensemble comprend les éléments suivants:
 -Wash basin / Lavabo / Lavabo.
 -Maintenance kit / Kit de mantenimiento / Kit d'entretien.

Krabi



CASQUILLO DESAGÜE 2CM CROMO
 100043169 - N899393001
 NOKEN



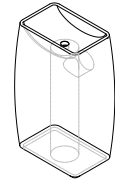
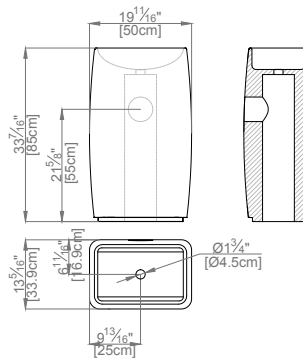
VACIADOR FIJO SIN REBOSADERO CROMO
 100040383 - N299606001
 NOKEN



STONE PEDESTAL / EMBELLECEDOR
 PIEDRA / ÉLÉMENT DÉCORATIF PIERRE
 Hidden-drain pedestals are available on order in the same material and with the same finish as that used for the wash basin. / Los embellecedores del desagüe pueden realizarse bajo pedido con el mismo material y acabado que el lavabo. / Sur demande, les éléments décoratifs du drain peuvent être fabriqués dans le même matériel et avec les mêmes nitions que le lavabo. (See page / Ver página / Voir page 139).

Description	Format	Codes	Group	Pcs	m2	Kg
Beige Classico	42x85 cm	100032019	G-188	1 x Cj	-	269 x Cj
	16 9/16" x 33 7/16"	L170801072		1 x Pal	-	206 Neto
Blanco Almeria Classico	42x85 cm	100032015	G-188	1 x Cj	-	269 x Cj
	16 9/16" x 33 7/16"	L170801063		1 x Pal	-	206 Neto
Persian White Classico	42x85 cm	100177083	G-188	1 x Cj	-	269 x Cj
	16 9/16" x 33 7/16"	L179702885		1 x Pal	-	206 Neto
Habana Dark Classico	42x85 cm	100045561	G-188	1 x Cj	-	269 x Cj
	16 9/16" x 33 7/16"	L170801102		1 x Pal	-	206 Neto
Crema Italia Classico	42x85 cm	100032018	G-188	1 x Cj	-	269 x Cj
	16 9/16" x 33 7/16"	L170801064		1 x Pal	-	206 Neto
Grey Stone Classico	42x85 cm	100045562	G-188	1 x Cj	-	269 x Cj
	16 9/16" x 33 7/16"	L170801099		1 x Pal	-	206 Neto

Qmax L/min=12 l/min (Pressure/Presión/Pression= 3 bar).



The set includes / El conjunto incluye / L'ensemble comprend les éléments suivants:
 -Wash basin / Lavabo / Lavabo.
 -Maintenance kit / Kit de mantenimiento / Kit d'entretien.

Phuket



CASQUILLO DESAGÜE 2CM CROMO
 100043169 - N899393001
 NOKEN



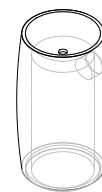
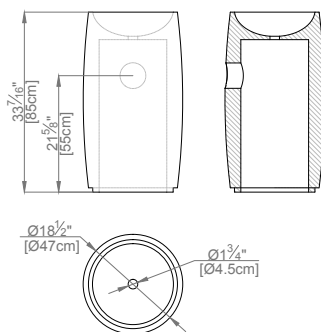
VACIADOR FIJO SIN REBOSADERO CROMO
 100040383 - N299606001
 NOKEN



STONE PEDESTAL / EMBELLECEDOR
 PIEDRA / ÉLÉMENT DÉCORATIF PIERRE
 Hidden-drain pedestals are available on order in the same material and with the same finish as that used for the wash basin. / Los embellecedores del desagüe pueden realizarse bajo pedido con el mismo material y acabado que el lavabo. / Sur demande, les éléments décoratifs du drain peuvent être fabriqués dans le même matériel et avec les mêmes nitions que le lavabo. (See page / Ver página / Voir page 139).

Description	Format	Codes	Group	Pcs	m2	Kg
Beige Classico	50x33,9x85 cm	100068752	G-190	1 x Cj	-	300 x Cj
	19 11/16" x 13 5/16" x 33 7/16"	L170302276		1 x Pal	-	237 Neto
Blanco Almeria Classico	50x33,9x85 cm	100068747	G-190	1 x Cj	-	300 x Cj
	19 11/16" x 13 5/16" x 33 7/16"	L170302275		1 x Pal	-	237 Neto
Persian White Classico	50x33,9x85 cm	100177066	G-190	1 x Cj	-	300 x Cj
	19 11/16" x 13 5/16" x 33 7/16"	L179702887		1 x Pal	-	237 Neto
Habana Dark Classico	50x33,9x85 cm	100057408	G-190	1 x Cj	-	300 x Cj
	19 11/16" x 13 5/16" x 33 7/16"	L171301061		1 x Pal	-	237 Neto
Crema Italia Classico	50x33,9x85 cm	100068748	G-190	1 x Cj	-	300 x Cj
	19 11/16" x 13 5/16" x 33 7/16"	L170302277		1 x Pal	-	237 Neto
Grey Stone Classico	50x33,9x85 cm	100068749	G-190	1 x Cj	-	300 x Cj
	19 11/16" x 13 5/16" x 33 7/16"	L170302272		1 x Pal	-	237 Neto

Qmax L/min=12 l/min (Pressure/Presión/Pression= 3 bar).



The set includes / El conjunto incluye / L'ensemble comprend les éléments suivants:
 -Wash basin / Lavabo / Lavabo.
 -Maintenance kit / Kit de mantenimiento / Kit d'entretien.

Buddha



CASQUILLO DESAGÜE 2CM CROMO
 100043169 - N899393001
 NOKEN



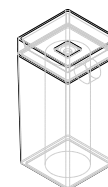
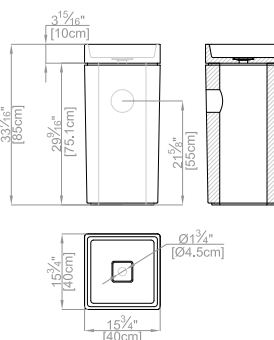
VACIADOR FIJO SIN REBOSADERO CROMO
 100040383 - N299606001
 NOKEN



STONE PEDESTAL / EMBELLECEDOR PIEDRA / ÉLÉMENT DÉCORATIF PIERRE
 Hidden-drain pedestals are available on order in the same material and with the same finish as that used for the wash basin. / Los embellecedores del desagüe pueden realizarse bajo pedido con el mismo material y acabado que el lavabo. / Sur demande, les éléments décoratifs du drain peuvent être fabriqués dans le même matériel et avec les mêmes finitions que le lavabo. (See page / Ver página / Voir page 139).

Description	Format	Codes	Group	Pcs	m2	Kg
Beige Classico	47x85 cm 18 1/2" x 33 7/16"	100068770 L170302393	G-192	1 x Cj 1 x Pal	-	297 x Cj 234 Neto
Blanco Almeria Classico	47x85 cm 18 1/2" x 33 7/16"	100062164 L171301072	G-192	1 x Cj 1 x Pal	-	297 x Cj 234 Neto
Persian White Classico	47x85 cm 18 1/2" x 33 7/16"	100177065 L179702880	G-192	1 x Cj 1 x Pal	-	297 x Cj 234 Neto
Habana Dark Classico	47x85 cm 18 1/2" x 33 7/16"	100057405 L171301060	G-192	1 x Cj 1 x Pal	-	297 x Cj 234 Neto
Crema Italia Classico	47x85 cm 18 1/2" x 33 7/16"	100068767 L170302400	G-192	1 x Cj 1 x Pal	-	297 x Cj 234 Neto
Grey Stone Classico	47x85 cm 18 1/2" x 33 7/16"	100068745 L170302388	G-192	1 x Cj 1 x Pal	-	297 x Cj 234 Neto

Qmax L/min=12 l/min (Pressure/Presión/Pression= 3 bar).



The set includes / El conjunto incluye / L'ensemble comprend les éléments suivants:
 -Wash basin / Lavabo / Lavabo.
 -Stone Pedestal / Embellecedor piedra / Élément décoratif Pierre.
 -Maintenance kit / Kit de mantenimiento / Kit d'entretien.

Basic Stand



CASQUILLO DESAGÜE 2CM CROMO
 100043169 - N899393001
 NOKEN



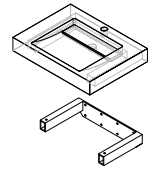
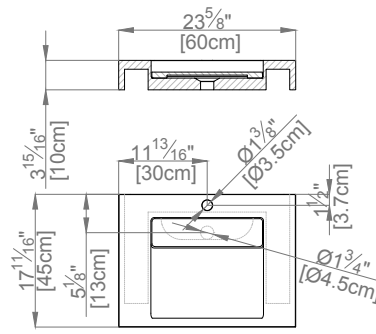
VACIADOR FIJO SIN REBOSADERO CROMO
 100040383 - N299606001
 NOKEN

Description	Format	Codes	Group	Pcs	m2	Kg
Beige Classico	40x40x85 cm 15 3/4" x 15 3/4" x 33 7/16"	100146426 L179702409	G-193	1 x Cj 1 x Pal	-	294 x Cj 234 Neto
Blanco Almeria Classico	40x40x85 cm 15 3/4" x 15 3/4" x 33 7/16"	100146424 L179702438	G-193	1 x Cj 1 x Pal	-	294 x Cj 234 Neto
Persian White Classico	40x40x85 cm 15 3/4" x 15 3/4" x 33 7/16"	100177081 L179702881	G-193	1 x Cj 1 x Pal	-	294 x Cj 234 Neto
Habana Dark Classico	40x40x85 cm 15 3/4" x 15 3/4" x 33 7/16"	100146488 L179702421	G-193	1 x Cj 1 x Pal	-	294 x Cj 234 Neto
Crema Italia Classico	40x40x85 cm 15 3/4" x 15 3/4" x 33 7/16"	100146427 L179702431	G-193	1 x Cj 1 x Pal	-	294 x Cj 234 Neto
Grey Stone Classico	40x40x85 cm 15 3/4" x 15 3/4" x 33 7/16"	100146489 L179702441	G-193	1 x Cj 1 x Pal	-	294 x Cj 234 Neto

Qmax L/min=12 l/min (Pressure/Presión/Pression= 3 bar).

WASHBASIN / LAVABOS / LAVABOS

BATHROOMS



The set includes / El conjunto incluye / L'ensemble comprend les éléments suivants:

- Wash basin / Lavabo / Lavabo.
- Stone Pedestal / Embellecedor piedra / Élément décoratif Pierre.
- Bracket / Escuadra de sujeción / Équerre de fixation.
- Screws / Tornillería / Visserie.

Duomo Plus



Description	Format	Codes	Group	Pcs	m2	Kg
Beige Classico	60x45x10 cm	100113896	G-179	1 x Cj	-	71 x Cj
	23 5/8"x17 11/16"x3 7/8"	L170302707		1 x Pal	-	50 Neto
Blanco Almeria Classico	60x45x10 cm	100113893	G-179	1 x Cj	-	71 x Cj
	23 5/8"x17 11/16"x3 7/8"	L170302709		1 x Pal	-	50 Neto
Persian White Classico	60x45x10 cm	100177091	G-179	1 x Cj	-	71 x Cj
	23 5/8"x17 11/16"x3 7/8"	L179702879		1 x Pal	-	50 Neto
Habana Dark Classico	60x45x10 cm	100113895	G-179	1 x Cj	-	71 x Cj
	23 5/8"x17 11/16"x3 7/8"	L170302703		1 x Pal	-	50 Neto
Crema Italia Classico	60x45x10 cm	100113897	G-179	1 x Cj	-	71 x Cj
	23 5/8"x17 11/16"x3 7/8"	L170302700		1 x Pal	-	50 Neto
Grey Stone Classico	60x45x10 cm	100113899	G-179	1 x Cj	-	71 x Cj
	23 5/8"x17 11/16"x3 7/8"	L170302708		1 x Pal	-	50 Neto

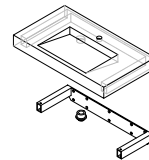
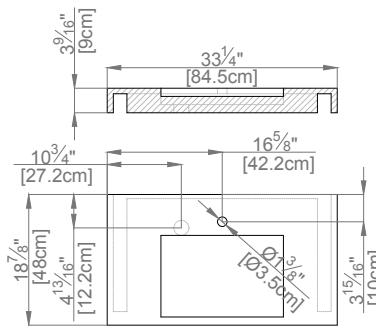
Qmax L/min=12 l/min (Pressure/Presión/Pression= 3 bar).



CASQUILLO DESAGÜE 2CM CROMO
100043169 - N899393001
NOKEN



VACIADOR FIJO SIN REBOSADERO CROMO
100040383 - N299606001
NOKEN



The set includes / El conjunto incluye / L'ensemble comprend les éléments suivants:

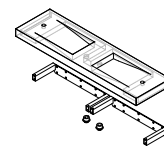
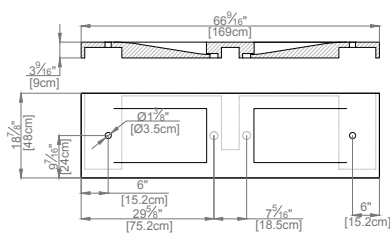
- Wash basin / Lavabo / Lavabo.
- Coupling / Junta de conexión / Joint de raccordement.
- Bracket / Escuadra de sujeción / Équerre de fixation.
- Screws / Tornillería / Visserie.

Soul Hollow



Description	Format	Codes	Group	Pcs	m2	Kg
Beige Classico	48x84,5x9 cm	100113902	G-182	1 x Cj	-	120 x Cj
	18 7/8"x33 1/4"x3 9/16"	L170302701		1 x Pal	-	74 Neto
Blanco Almeria Classico	48x84,5x9 cm	100113823	G-182	1 x Cj	-	120 x Cj
	18 7/8"x33 1/4"x3 9/16"	L170302689		1 x Pal	-	74 Neto
Persian White Classico	48x84,5x9 cm	100177094	G-182	1 x Cj	-	120 x Cj
	18 7/8"x33 1/4"x3 9/16"	L179702889		1 x Pal	-	74 Neto
Habana Dark Classico	48x84,5x9 cm	100113849	G-182	1 x Cj	-	120 x Cj
	18 7/8"x33 1/4"x3 9/16"	L170302695		1 x Pal	-	74 Neto
Crema Italia Classico	48x84,5x9 cm	100113850	G-182	1 x Cj	-	120 x Cj
	18 7/8"x33 1/4"x3 9/16"	L170302698		1 x Pal	-	74 Neto
Grey Stone Classico	48x84,5x9 cm	100113903	G-182	1 x Cj	-	120 x Cj
	18 7/8"x33 1/4"x3 9/16"	L170302710		1 x Pal	-	74 Neto

Qmax L/min=10 l/min (Pressure/Presión/Pression= 3 bar).



The set includes / El conjunto incluye / L'ensemble comprend les éléments suivants:

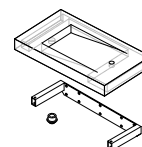
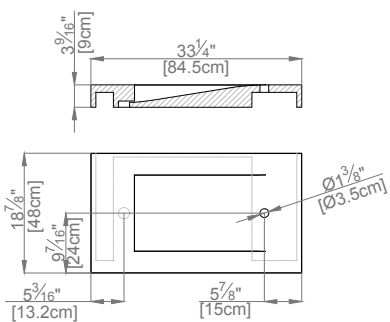
- Wash basin / Lavabo / Lavabo.
- Coupling / Junta de conexión / Joint de raccordement.
- Bracket / Escuadra de sujeción / Équerre de fixation.
- Screws / Tornillería / Visserie.

Shima



Description	Format	Codes	Group	Pcs	m2	Kg
Beige Classico	169x48x9 cm 66 9/16" x 18 7/8" x 3 9/16"	100068093 L171301102	G-192	1 x Cj 1 x Pal	- -	260 x Cj 206 Neto
Blanco Almeria Classico	169x48x9 cm 66 9/16" x 18 7/8" x 3 9/16"	100068088 L171301106	G-192	1 x Cj 1 x Pal	- -	260 x Cj 206 Neto
Persian White Classico	169x48x9 cm 66 9/16" x 18 7/8" x 3 9/16"	100177067 L179702888	G-192	1 x Cj 1 x Pal	- -	260 x Cj 206 Neto
Habana Dark Classico	169x48x9 cm 66 9/16" x 18 7/8" x 3 9/16"	100068092 L171301101	G-192	1 x Cj 1 x Pal	- -	260 x Cj 206 Neto
Crema Italia Classico	169x48x9 cm 66 9/16" x 18 7/8" x 3 9/16"	100068089 L171301105	G-192	1 x Cj 1 x Pal	- -	260 x Cj 206 Neto
Grey Stone Classico	169x48x9 cm 66 9/16" x 18 7/8" x 3 9/16"	100068102 L171301108	G-192	1 x Cj 1 x Pal	- -	260 x Cj 206 Neto

Qmax L/min=7 l/min (Pressure/Presión/Pression= 3 bar).



The set includes / El conjunto incluye / L'ensemble comprend les éléments suivants:

- Wash basin / Lavabo / Lavabo.
- Coupling / Junta de conexión / Joint de raccordement.
- Bracket / Escuadra de sujeción / Équerre de fixation.
- Screws / Tornillería / Visserie.

Geisha

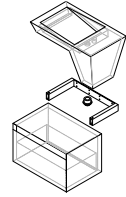
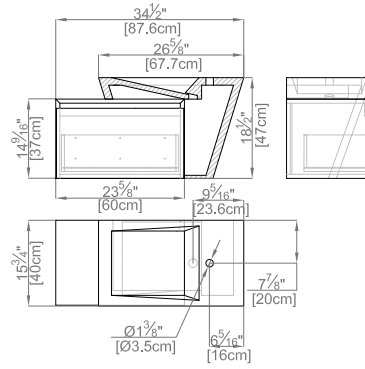


Description	Format	Codes	Group	Pcs	m2	Kg
Beige Classico	84,5x48x9 cm 33 1/4" x 18 7/8" x 3 9/16"	100068100 L170302231	G-182	1 x Cj 1 x Pal	- -	110 x Cj 84 Neto
Blanco Almeria Classico	84,5x48x9 cm 33 1/4" x 18 7/8" x 3 9/16"	100068095 L170302191	G-182	1 x Cj 1 x Pal	- -	110 x Cj 84 Neto
Persian White Classico	84,5x48x9 cm 33 1/4" x 18 7/8" x 3 9/16"	100177074 L179702884	G-182	1 x Cj 1 x Pal	- -	110 x Cj 84 Neto
Habana Dark Classico	84,5x48x9 cm 33 1/4" x 18 7/8" x 3 9/16"	100068098 L170302201	G-182	1 x Cj 1 x Pal	- -	110 x Cj 84 Neto
Crema Italia Classico	84,5x48x9 cm 33 1/4" x 18 7/8" x 3 9/16"	100068096 L170302211	G-182	1 x Cj 1 x Pal	- -	110 x Cj 84 Neto
Grey Stone Classico	84,5x48x9 cm 33 1/4" x 18 7/8" x 3 9/16"	100068104 L170302710	G-182	1 x Cj 1 x Pal	- -	110 x Cj 84 Neto

Qmax L/min=7.5 l/min (Pressure/Presión/Pression= 3 bar).

WASHBASIN / LAVABOS / LAVABOS

BATHROOMS



The set includes / El conjunto incluye / L'ensemble comprend les éléments suivants:

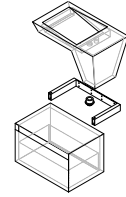
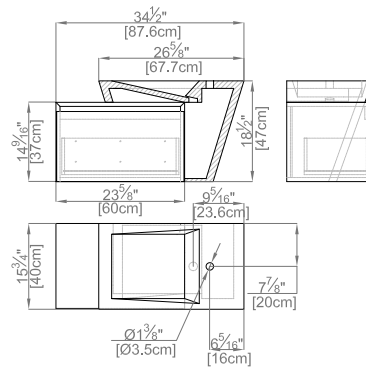
- Wash basin / Lavabo / Lavabo.
- Coupling / Junta de conexión / Joint de raccordement.
- Bracket / Escuadra de sujeción / Équerre de fixation.
- Screws / Tornillería / Visserie.
- Furniture / Mueble / Meuble.

Conjunto Zen Wood



Description	Format	Codes	Group	Pcs	m2	Kg
Persian White / Roble Cloudy	87,5x40x47 cm 33 1/4"x18 7/8"x3 9/16"	100177277 L179702903	G-190	1 x Cj 1 x Pal	-	110 x Cj 90 Neto
Persian White / Nogal Intense	87,5x40x47 cm 33 1/4"x18 7/8"x3 9/16"	100177295 L179702907	G-190	1 x Cj 1 x Pal	-	110 x Cj 90 Neto
Persian White / Roble Sunset	87,5x40x47 cm 33 1/4"x18 7/8"x3 9/16"	100177303 L179702906	G-190	1 x Cj 1 x Pal	-	110 x Cj 90 Neto
Persian White / Nogal Warm	87,5x40x47 cm 33 1/4"x18 7/8"x3 9/16"	100177286 L179702905	G-190	1 x Cj 1 x Pal	-	110 x Cj 90 Neto
Persian White / Roble Snow	87,5x40x47 cm 33 1/4"x18 7/8"x3 9/16"	100177351 L179702940	G-190	1 x Cj 1 x Pal	-	110 x Cj 90 Neto
Habana Dark / Roble Cloudy	87,5x40x47 cm 33 1/4"x18 7/8"x3 9/16"	100155880 L179702549	G-190	1 x Cj 1 x Pal	-	110 x Cj 90 Neto
Habana Dark / Nogal Intense	87,5x40x47 cm 33 1/4"x18 7/8"x3 9/16"	100110776 L170302645	G-190	1 x Cj 1 x Pal	-	110 x Cj 90 Neto
Habana Dark / Roble Sunset	87,5x40x47 cm 33 1/4"x18 7/8"x3 9/16"	100155883 L179702555	G-190	1 x Cj 1 x Pal	-	110 x Cj 90 Neto
Habana Dark / Nogal Warm	87,5x40x47 cm 33 1/4"x18 7/8"x3 9/16"	100110777 L170302649	G-190	1 x Cj 1 x Pal	-	110 x Cj 90 Neto
Habana Dark / Roble Snow	87,5x40x47 cm 33 1/4"x18 7/8"x3 9/16"	100177350 L179702941	G-190	1 x Cj 1 x Pal	-	110 x Cj 90 Neto
Beige / Roble Cloudy	87,5x40x47 cm 33 1/4"x18 7/8"x3 9/16"	100155886 L179702556	G-190	1 x Cj 1 x Pal	-	110 x Cj 90 Neto
Beige / Nogal Intense	87,5x40x47 cm 33 1/4"x18 7/8"x3 9/16"	100110778 L170302647	G-190	1 x Cj 1 x Pal	-	110 x Cj 90 Neto
Beige / Roble Sunset	87,5x40x47 cm 33 1/4"x18 7/8"x3 9/16"	100155889 L179702559	G-190	1 x Cj 1 x Pal	-	110 x Cj 90 Neto
Beige / Nogal Warm	87,5x40x47 cm 33 1/4"x18 7/8"x3 9/16"	100110779 L170302646	G-190	1 x Cj 1 x Pal	-	110 x Cj 90 Neto
Beige / Roble Snow	87,5x40x47 cm 33 1/4"x18 7/8"x3 9/16"	100177299 L179702946	G-190	1 x Cj 1 x Pal	-	110 x Cj 90 Neto
Crema Italia / Roble Cloudy	87,5x40x47 cm 33 1/4"x18 7/8"x3 9/16"	100155891 L179702562	G-190	1 x Cj 1 x Pal	-	110 x Cj 90 Neto
Crema Italia / Nogal Intense	87,5x40x47 cm 33 1/4"x18 7/8"x3 9/16"	100110766 L170302650	G-190	1 x Cj 1 x Pal	-	110 x Cj 90 Neto
Crema Italia / Roble Sunset	87,5x40x47 cm 33 1/4"x18 7/8"x3 9/16"	100155894 L179702568	G-190	1 x Cj 1 x Pal	-	110 x Cj 90 Neto
Crema Italia / Nogal Warm	87,5x40x47 cm 33 1/4"x18 7/8"x3 9/16"	100110767 L170302651	G-190	1 x Cj 1 x Pal	-	110 x Cj 90 Neto
Crema Italia / Roble Snow	87,5x40x47 cm 33 1/4"x18 7/8"x3 9/16"	100177339 L179702945	G-190	1 x Cj 1 x Pal	-	110 x Cj 90 Neto

Qmax L/min=6 l/min (Pressure/Presión/Pression= 3 bar).



- The set includes / El conjunto incluye / L'ensemble comprend les éléments suivants:
- Wash basin / Lavabo / Lavabo.
 - Coupling / Junta de conexión / Joint de raccordement.
 - Bracket / Escuadra de sujeción / Équerre de fixation.
 - Screws / Tornillería / Visserie.
 - Furniture / Mueble / Meuble.
 - Stone Front / Frontal Piedra / Face avant en pierre.

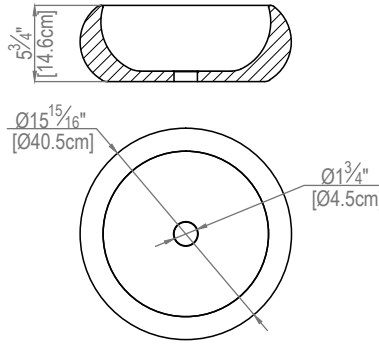
Conjunto Zen Stone



Description	Format	Codes	Group	Pcs	m2	Kg
Persian White / Roble Cloudy	87,5x40x47 cm	100177302	G-192	1 x Cj	-	110 x Cj
	33 1/4"x18 7/8"x3 9/16"	L179702899		1 x Pal	-	90 Neto
Persian White / Nogal Intense	87,5x40x47 cm	100177285	G-192	1 x Cj	-	110 x Cj
	33 1/4"x18 7/8"x3 9/16"	L179702900		1 x Pal	-	90 Neto
Persian White / Roble Sunset	87,5x40x47 cm	100177294	G-192	1 x Cj	-	110 x Cj
	33 1/4"x18 7/8"x3 9/16"	L179702901		1 x Pal	-	90 Neto
Persian White / Nogal Warm	87,5x40x47 cm	100177276	G-192	1 x Cj	-	110 x Cj
	33 1/4"x18 7/8"x3 9/16"	L179702902		1 x Pal	-	90 Neto
Persian White / Roble Snow	87,5x40x47 cm	100177325	G-192	1 x Cj	-	110 x Cj
	33 1/4"x18 7/8"x3 9/16"	L179702942		1 x Pal	-	90 Neto
Habana Dark / Roble Cloudy	87,5x40x47 cm	100155859	G-192	1 x Cj	-	110 x Cj
	33 1/4"x18 7/8"x3 9/16"	L179702554		1 x Pal	-	90 Neto
Habana Dark / Nogal Intense	87,5x40x47 cm	100155881	G-192	1 x Cj	-	110 x Cj
	33 1/4"x18 7/8"x3 9/16"	L179702551		1 x Pal	-	90 Neto
Habana Dark / Roble Sunset	87,5x40x47 cm	100155882	G-192	1 x Cj	-	110 x Cj
	33 1/4"x18 7/8"x3 9/16"	L179702552		1 x Pal	-	90 Neto
Habana Dark / Nogal Warm	87,5x40x47 cm	100155884	G-192	1 x Cj	-	110 x Cj
	33 1/4"x18 7/8"x3 9/16"	L179702558		1 x Pal	-	90 Neto
Habana Dark / Roble Snow	87,5x40x47 cm	100177324	G-192	1 x Cj	-	110 x Cj
	33 1/4"x18 7/8"x3 9/16"	L179702943		1 x Pal	-	90 Neto
Beige / Roble Cloudy	87,5x40x47 cm	100155885	G-192	1 x Cj	-	110 x Cj
	33 1/4"x18 7/8"x3 9/16"	L179702564		1 x Pal	-	90 Neto
Beige / Nogal Intense	87,5x40x47 cm	100155887	G-192	1 x Cj	-	110 x Cj
	33 1/4"x18 7/8"x3 9/16"	L179702560		1 x Pal	-	90 Neto
Beige / Roble Sunset	87,5x40x47 cm	100155888	G-192	1 x Cj	-	110 x Cj
	33 1/4"x18 7/8"x3 9/16"	L179702557		1 x Pal	-	90 Neto
Beige / Nogal Warm	87,5x40x47 cm	100155890	G-192	1 x Cj	-	110 x Cj
	33 1/4"x18 7/8"x3 9/16"	L179702561		1 x Pal	-	90 Neto
Beige / Roble Snow	87,5x40x47 cm	100177338	G-192	1 x Cj	-	110 x Cj
	33 1/4"x18 7/8"x3 9/16"	L179702947		1 x Pal	-	90 Neto
Crema Italia / Roble Cloudy	87,5x40x47 cm	100155892	G-192	1 x Cj	-	110 x Cj
	33 1/4"x18 7/8"x3 9/16"	L179702563		1 x Pal	-	90 Neto
Crema Italia / Nogal Intense	87,5x40x47 cm	100155893	G-192	1 x Cj	-	110 x Cj
	33 1/4"x18 7/8"x3 9/16"	L179702565		1 x Pal	-	90 Neto
Crema Italia / Roble Sunset	87,5x40x47 cm	100155895	G-192	1 x Cj	-	110 x Cj
	33 1/4"x18 7/8"x3 9/16"	L179702567		1 x Pal	-	90 Neto
Crema Italia / Nogal Warm	87,5x40x47 cm	100155896	G-192	1 x Cj	-	110 x Cj
	33 1/4"x18 7/8"x3 9/16"	L179702566		1 x Pal	-	90 Neto
Crema Italia / Roble Snow	87,5x40x47 cm	100177323	G-192	1 x Cj	-	110 x Cj
	33 1/4"x18 7/8"x3 9/16"	L179702944		1 x Pal	-	90 Neto

Qmax L/min=6 l/min (Pressure/Presión/Pression= 3 bar).

WASHBASIN / LAVABOS / LAVABOS



The set includes / El conjunto incluye / L'ensemble comprend les éléments suivants:
-Wash basin / Lavabo / Lavabo.

Zeno



CASQUILLO DESAGÜE 2CM CROMO
100043169 - N899393001
NOKEN



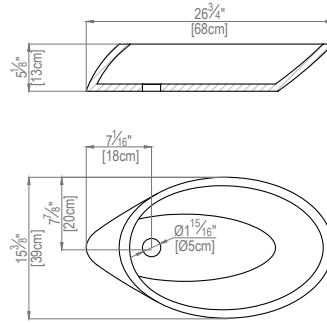
VACIADOR FIJO SIN REBOSADERO CROMO
100040383 - N299606001
NOKEN



STONE PEDESTAL / EMBELLECEDOR
PIEDRA / ÉLÉMENT DÉCORATIF PIERRE
Hidden-drain pedestals are available on order in the same material and with the same finish as that used for the wash basin. / Los embellecedores del desagüe pueden realizarse bajo pedido con el mismo material y acabado que el lavabo. / Sur demande, les éléments décoratifs du drain peuvent être fabriqués dans le même matériel et avec les mêmes nitions que le lavabo. (See page / Ver página / Voir page 139).

Description	Format	Codes	Group	Pcs	m2	Kg
Beige Pulido	40,5x14,6 cm 15 15/16" x 5 3/4"	100002226 L171301031	G-179	1 x Cj 6 x Pal	-	23 x Cj 18,70 Neto
Blanco Almeria Pulido	40,5x14,6 cm 15 15/16" x 5 3/4"	100002227 L171301041	G-179	1 x Cj 6 x Pal	-	23 x Cj 18,70 Neto
Persian White Pulido	40,5x14,6 cm 15 15/16" x 5 3/4"	100177077 L170302908	G-179	1 x Cj 6 x Pal	-	23 x Cj 18,70 Neto
Habana Dark Pulido	40,5x14,6 cm 15 15/16" x 5 3/4"	100068842 L170302383	G-179	1 x Cj 6 x Pal	-	23 x Cj 18,70 Neto
Crema Italia Pulido	40,5x14,6 cm 15 15/16" x 5 3/4"	100002223 L171301001	G-179	1 x Cj 6 x Pal	-	23 x Cj 18,70 Neto
Grey Stone Pulido	40,5x14,6 cm 15 15/16" x 5 3/4"	100068843 L170302366	G-179	1 x Cj 6 x Pal	-	23 x Cj 18,70 Neto

Qmax L/min=12 l/min (Pressure/Presión/Pression= 3 bar).



The set includes / El conjunto incluye / L'ensemble comprend les éléments suivants:
-Wash basin / Lavabo / Lavabo.

Trend



CASQUILLO DESAGÜE 2CM CROMO
100043169 - N899393001
NOKEN



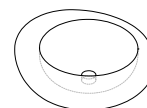
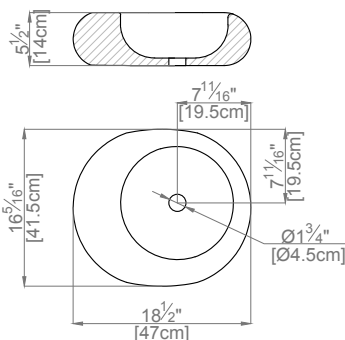
VACIADOR FIJO SIN REBOSADERO CROMO
100040383 - N299606001
NOKEN



STONE PEDESTAL / EMBELLECEDOR
PIEDRA / ÉLÉMENT DÉCORATIF PIERRE
Hidden-drain pedestals are available on order in the same material and with the same finish as that used for the wash basin. / Los embellecedores del desagüe pueden realizarse bajo pedido con el mismo material y acabado que el lavabo. / Sur demande, les éléments décoratifs du drain peuvent être fabriqués dans le même matériel et avec les mêmes nitions que le lavabo. (See page / Ver página / Voir page 139).

Description	Format	Codes	Group	Pcs	m2	Kg
Beige Classico	68x39x13 cm 26 3/4" x 15 3/8" x 5 1/8"	100093140 L171301205	G-182	1 x Cj 1 x Pal	-	72 x Cj 48 Neto
Blanco Almeria Classico	68x39x13 cm 26 3/4" x 15 3/8" x 5 1/8"	100093144 L171301206	G-182	1 x Cj 1 x Pal	-	72 x Cj 48 Neto
Persian White Classico	68x39x13 cm 26 3/4" x 15 3/8" x 5 1/8"	100177076 L179702916	G-182	1 x Cj 1 x Pal	-	72 x Cj 48 Neto
Habana Dark Classico	68x39x13 cm 26 3/4" x 15 3/8" x 5 1/8"	100093145 L171301209	G-182	1 x Cj 1 x Pal	-	72 x Cj 48 Neto
Crema Italia Classico	68x39x13 cm 26 3/4" x 15 3/8" x 5 1/8"	100093146 L171301211	G-182	1 x Cj 1 x Pal	-	72 x Cj 48 Neto
Grey Stone Classico	68x39x13 cm 26 3/4" x 15 3/8" x 5 1/8"	100093148 L171301210	G-182	1 x Cj 1 x Pal	-	72 x Cj 48 Neto

Qmax L/min=12 l/min (Pressure/Presión/Pression= 3 bar).



The set includes / El conjunto incluye / L'ensemble comprend les éléments suivants:
-Wash basin / Lavabo / Lavabo.

Core



CASQUILLO DESAGÜE 2CM CROMO
100043169 - N899393001
NOKEN



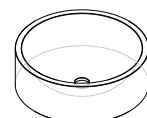
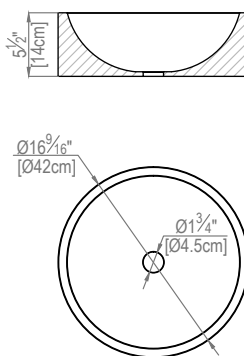
VACIADOR FIO SIN REBOSADERO CROMO
100040383 - N299606001
NOKEN

Description	Format	Codes	Group	Pcs	m2	Kg
Beige Classico	47x41,5x13,5 cm 18 1/2"x16 5/16"x5 5/16"	100032008 L170801112	G-179	1 x Cj 6 x Pal	- -	39 x Cj 35 Neto
Blanco Almeria Classico	47x41,5x13,5 cm 18 1/2"x16 5/16"x5 5/16"	100032004 L170801074	G-179	1 x Cj 6 x Pal	- -	39 x Cj 35 Neto
Persian White Classico	47x41,5x13,5 cm 18 1/2"x16 5/16"x5 5/16"	100177082 L179702922	G-179	1 x Cj 6 x Pal	- -	39 x Cj 35 Neto
Habana Dark Classico	47x41,5x13,5 cm 18 1/2"x16 5/16"x5 5/16"	100068891 L171301128	G-179	1 x Cj 6 x Pal	- -	39 x Cj 35 Neto
Crema Italia Classico	47x41,5x13,5 cm 18 1/2"x16 5/16"x5 5/16"	100032007 L170801110	G-179	1 x Cj 6 x Pal	- -	39 x Cj 35 Neto
Grey Stone Classico	47x41,5x13,5 cm 18 1/2"x16 5/16"x5 5/16"	100068892 L171301127	G-179	1 x Cj 6 x Pal	- -	39 x Cj 35 Neto

Qmax L/min=12 l/min (Pressure/Presión/Pression= 3 bar).



STONE PEDESTAL / EMBELLECEDOR
PIEDRA / ÉLÉMENT DÉCORATIF PIERRE
Hidden-drain pedestals are available on order in the same material and with the same finish as that used for the wash basin. / Los embellecedores del desagüe pueden realizarse bajo pedido con el mismo material y acabado que el lavabo. / Sur demande, les éléments décoratifs du drain peuvent être fabriqués dans le même matériel et avec les mêmes finitions que le lavabo. (See page / Ver página / Voir page 139).



The set includes / El conjunto incluye / L'ensemble comprend les éléments suivants:
-Wash basin / Lavabo / Lavabo.

Navona



CASQUILLO DESAGÜE 2CM CROMO
100043169 - N899393001
NOKEN



VACIADOR FIO SIN REBOSADERO CROMO
100040383 - N299606001
NOKEN

Description	Format	Codes	Group	Pcs	m2	Kg
Beige Classico	42x41,5x14 cm 16 9/16"øx5 1/2"	100002187 L170501004	G-176	1 x Cj 6 x Pal	- -	37 x Cj 33 Neto
Blanco Almeria Classico	42x41,5x14 cm 16 9/16"øx5 1/2"	100002185 L170501001	G-176	1 x Cj 6 x Pal	- -	37 x Cj 33 Neto
Persian White Classico	42x41,5x14 cm 16 9/16"øx5 1/2"	100177092 L179702932	G-176	1 x Cj 6 x Pal	- -	37 x Cj 33 Neto
Habana Dark Classico	42x41,5x14 cm 16 9/16"øx5 1/2"	100068860 L170504008	G-176	1 x Cj 6 x Pal	- -	37 x Cj 33 Neto
Crema Italia Classico	42x41,5x14 cm 16 9/16"øx5 1/2"	100002186 L170501002	G-176	1 x Cj 6 x Pal	- -	37 x Cj 33 Neto
Grey Stone Classico	42x41,5x14 cm 16 9/16"øx5 1/2"	100068862 L170504012	G-176	1 x Cj 6 x Pal	- -	37 x Cj 33 Neto

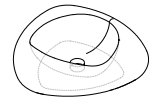
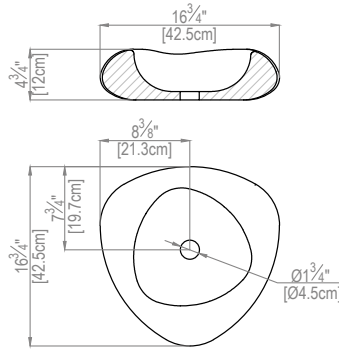
Qmax L/min=12 l/min (Pressure/Presión/Pression= 3 bar).



STONE PEDESTAL / EMBELLECEDOR
PIEDRA / ÉLÉMENT DÉCORATIF PIERRE
Hidden-drain pedestals are available on order in the same material and with the same finish as that used for the wash basin. / Los embellecedores del desagüe pueden realizarse bajo pedido con el mismo material y acabado que el lavabo. / Sur demande, les éléments décoratifs du drain peuvent être fabriqués dans le même matériel et avec les mêmes finitions que le lavabo. (See page / Ver página / Voir page 139).

WASHBASIN / LAVABOS / LAVABOS

BATHROOMS



The set includes / El conjunto incluye / L'ensemble comprend les éléments suivants:
-Wash basin / Lavabo / Lavabo.

Shape



CASQUILLO DESAGÜE 2CM CROMO
100043169 - N899393001
NOKEN



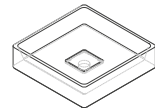
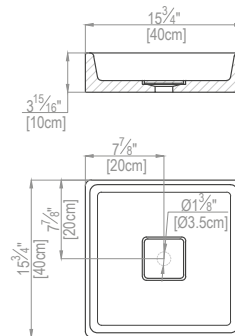
VACIADOR FIJO SIN REBOSADERO CROMO
100040383 - N299606001
NOKEN



STONE PEDESTAL / EMBELLECEDOR
PIEDRA / ÉLÉMENT DÉCORATIF PIERRE
Hidden-drain pedestals are available on
order in the same material and with the
same finish as that used for the wash basin.
/ Los embellecedores del desagüe pueden
realizarse bajo pedido con el mismo material
y acabado que el lavabo. / Sur demande, les
éléments décoratifs du drain peuvent être
fabriqués dans le même matériel et avec les
mêmes finitions que le lavabo.
(See page / Ver página / Voir page 139).

Description	Format	Codes	Group	Pcs	m2	Kg
Beige Classico	42,5x42,5x12 cm	100113817	G-182	1 x Cj	-	37 x Cj
	16 3/4"x16 3/4"x4 3/4"	L170302692		1 x Pal	-	33 Neto
Blanco Almeria Classico	42,5x42,5x12 cm	100113815	G-182	1 x Cj	-	37 x Cj
	16 3/4"x16 3/4"x4 3/4"	L170302684		1 x Pal	-	33 Neto
Persian White Classico	42,5x42,5x12 cm	100177093	G-182	1 x Cj	-	37 x Cj
	16 3/4"x16 3/4"x4 3/4"	L179702921		1 x Pal	-	33 Neto
Habana Dark Classico	42,5x42,5x12 cm	100113818	G-182	1 x Cj	-	37 x Cj
	16 3/4"x16 3/4"x4 3/4"	L170302691		1 x Pal	-	33 Neto
Crema Italia Classico	42,5x42,5x12 cm	100113819	G-182	1 x Cj	-	37 x Cj
	16 3/4"x16 3/4"x4 3/4"	L170302690		1 x Pal	-	33 Neto
Grey Stone Classico	42,5x42,5x12 cm	100113821	G-182	1 x Cj	-	37 x Cj
	16 3/4"x16 3/4"x4 3/4"	L170302694		1 x Pal	-	33 Neto

Qmax L/min=12 l/min (Pressure/Presión/Pression= 3 bar).



The set includes / El conjunto incluye / L'ensemble comprend les éléments suivants:
-Wash basin / Lavabo / Lavabo.
-Stone Pedestal / Embellecedor piedra /
Élément décoratif Pierre.

Basic



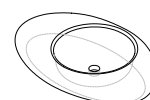
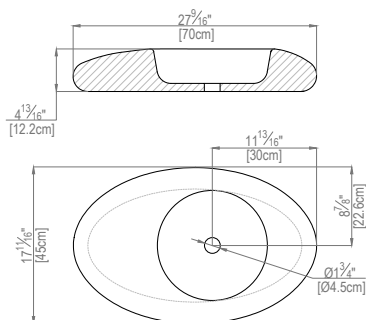
CASQUILLO DESAGÜE 2CM CROMO
100043169 - N899393001
NOKEN



VACIADOR FIJO SIN REBOSADERO CROMO
100040383 - N299606001
NOKEN

Description	Format	Codes	Group	Pcs	m2	Kg
Beige Classico	40x40x10 cm	100113807	G-179	1 x Cj	-	26 x Cj
	15 3/4"x15 3/4"x3 15/16"	L170302688		1 x Pal	-	22 Neto
Blanco Almeria Classico	40x40x10 cm	100113790	G-179	1 x Cj	-	26 x Cj
	15 3/4"x15 3/4"x3 15/16"	L170302681		1 x Pal	-	22 Neto
Persian White Classico	40x40x10 cm	100177073	G-179	1 x Cj	-	26 x Cj
	15 3/4"x15 3/4"x3 15/16"	L179702910		1 x Pal	-	22 Neto
Habana Dark Classico	40x40x10 cm	100113791	G-179	1 x Cj	-	26 x Cj
	15 3/4"x15 3/4"x3 15/16"	L170302676		1 x Pal	-	22 Neto
Crema Italia Classico	40x40x10 cm	100113792	G-179	1 x Cj	-	26 x Cj
	15 3/4"x15 3/4"x3 15/16"	L170302674		1 x Pal	-	22 Neto
Grey Stone Classico	40x40x10 cm	100113794	G-179	1 x Cj	-	26 x Cj
	15 3/4"x15 3/4"x3 15/16"	L170302679		1 x Pal	-	22 Neto

Qmax L/min=12 l/min (Pressure/Presión/Pression= 3 bar).



The set includes / El conjunto incluye / L'ensemble comprend les éléments suivants:
-Wash basin / Lavabo / Lavabo.

Maya



CASQUILLO DESAGÜE 2CM CROMO
100043169 - N899393001
NOKEN



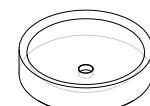
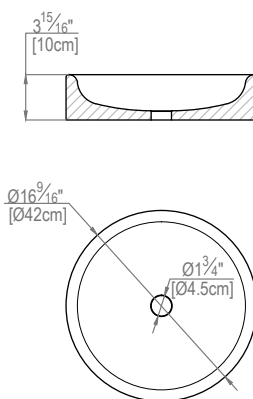
VACIADOR FIJO SIN REBOSADERO CROMO
100040383 - N299606001
NOKEN



STONE PEDESTAL / EMBELLECEDOR
PIEDRA / ÉLÉMENT DÉCORATIF PIERRE
Hidden-drain pedestals are available on order in the same material and with the same finish as that used for the wash basin. / Los embellecedores del desagüe pueden realizarse bajo pedido con el mismo material y acabado que el lavabo. / Sur demande, les éléments décoratifs du drain peuvent être fabriqués dans le même matériel et avec les mêmes finitions que le lavabo. (See page / Ver página / Voir page 139).

Description	Format	Codes	Group	Pcs	m2	Kg
Beige Classico	70x45x12,2 cm 27 9/16x17 11/16x4 13/16"	100046874 L171801004	G-182	1 x Cj 1 x Pal	-	80 x Cj 56 Neto
Blanco Almeria Classico	70x45x12,2 cm 27 9/16x17 11/16x4 13/16"	100046908 L171301063	G-182	1 x Cj 1 x Pal	-	80 x Cj 56 Neto
Persian White Classico	70x45x12,2 cm 27 9/16x17 11/16x4 13/16"	100177084 L179702886	G-182	1 x Cj 1 x Pal	-	80 x Cj 56 Neto
Habana Dark Classico	70x45x12,2 cm 27 9/16x17 11/16x4 13/16"	100068905 L170302378	G-182	1 x Cj 1 x Pal	-	80 x Cj 56 Neto
Crema Italia Classico	70x45x12,2 cm 27 9/16x17 11/16x4 13/16"	100046872 L171801003	G-182	1 x Cj 1 x Pal	-	80 x Cj 56 Neto
Grey Stone Classico	70x45x12,2 cm 27 9/16x17 11/16x4 13/16"	100003572 L171801001	G-182	1 x Cj 1 x Pal	-	80 x Cj 56 Neto

Qmax L/min=12 l/min (Pressure/Presión/Pression= 3 bar).



The set includes / El conjunto incluye / L'ensemble comprend les éléments suivants:
-Wash basin / Lavabo / Lavabo.

Round



CASQUILLO DESAGÜE 2CM CROMO
100043169 - N899393001
NOKEN



VACIADOR FIJO SIN REBOSADERO CROMO
100040383 - N299606001
NOKEN



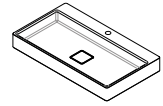
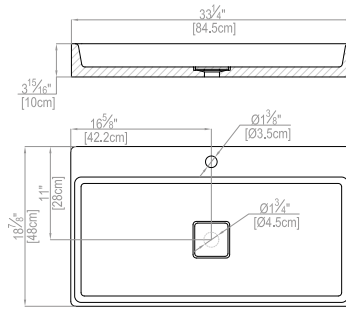
STONE PEDESTAL / EMBELLECEDOR
PIEDRA / ÉLÉMENT DÉCORATIF PIERRE
Hidden-drain pedestals are available on order in the same material and with the same finish as that used for the wash basin. / Los embellecedores del desagüe pueden realizarse bajo pedido con el mismo material y acabado que el lavabo. / Sur demande, les éléments décoratifs du drain peuvent être fabriqués dans le même matériel et avec les mêmes finitions que le lavabo. (See page / Ver página / Voir page 139).

Description	Format	Codes	Group	Pcs	m2	Kg
Beige Classico	42øx10 cm 16 9/16"x16 9/16"x3 15/16"	100092832 L171301191	G-178	1 x Cj 6 x Pal	-	25 x Cj 21 Neto
Blanco Almeria Classico	42øx10 cm 16 9/16"x16 9/16"x3 15/16"	100092828 L171301184	G-178	1 x Cj 6 x Pal	-	25 x Cj 21 Neto
Persian White Classico	42øx10 cm 16 9/16"x16 9/16"x3 15/16"	100177075 L170302907	G-178	1 x Cj 6 x Pal	-	25 x Cj 21 Neto
Habana Dark Classico	42øx10 cm 16 9/16"x16 9/16"x3 15/16"	100092840 L171301192	G-178	1 x Cj 6 x Pal	-	25 x Cj 21 Neto
Crema Italia Classico	42øx10 cm 16 9/16"x16 9/16"x3 15/16"	100092829 L171301183	G-178	1 x Cj 6 x Pal	-	25 x Cj 21 Neto
Grey Stone Classico	42øx10 cm 16 9/16"x16 9/16"x3 15/16"	100092841 L171301195	G-178	1 x Cj 6 x Pal	-	25 x Cj 21 Neto

Qmax L/min=12 l/min (Pressure/Presión/Pression= 3 bar).

WASHBASIN / LAVABOS / LAVABOS

BATHROOMS



The set includes / El conjunto incluye / L'ensemble comprend les éléments suivants:
 -Wash basin / Lavabo / Lavabo.
 -Stone Pedestal / Embellecedor piedra / Élément décoratif Pierre.

Basic H84



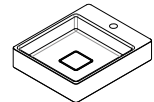
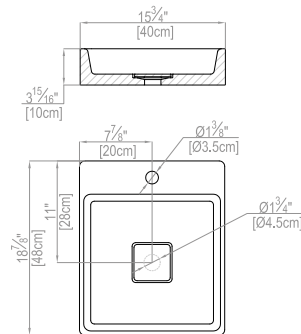
CASQUILLO DESAGÜE 2CM CROMO
 100043169 - N899393001
 NOKEN



VACIADOR FIJO SIN REBOSADERO CROMO
 100040383 - N299606001
 NOKEN

Description	Format	Codes	Group	Pcs	m2	Kg
Beige Classico	84,5x48x10 cm 33 1/4"x18 7/8"x3 15/16"	100146408 L179702396	G-185	1 x Cj 1 x Pal	-	84 x Cj 58 Neto
Blanco Almeria Classico	84,5x48x10 cm 33 1/4"x18 7/8"x3 15/16"	100146405 L179702391	G-185	1 x Cj 1 x Pal	-	84 x Cj 58 Neto
Persian White Classico	84,5x48x10 cm 33 1/4"x18 7/8"x3 15/16"	100177090 L179702883	G-185	1 x Cj 1 x Pal	-	84 x Cj 58 Neto
Habana Dark Classico	84,5x48x10 cm 33 1/4"x18 7/8"x3 15/16"	100146407 L179702393	G-185	1 x Cj 1 x Pal	-	84 x Cj 58 Neto
Crema Italia Classico	84,5x48x10 cm 33 1/4"x18 7/8"x3 15/16"	100146410 L179702395	G-185	1 x Cj 1 x Pal	-	84 x Cj 58 Neto
Grey Stone Classico	84,5x48x10 cm 33 1/4"x18 7/8"x3 15/16"	100146409 L179702397	G-185	1 x Cj 1 x Pal	-	84 x Cj 58 Neto

Qmax L/min=12 l/min (Pressure/Presión/Pression= 3 bar).



The set includes / El conjunto incluye / L'ensemble comprend les éléments suivants:
 -Wash basin / Lavabo / Lavabo.
 -Stone Pedestal / Embellecedor piedra / Élément décoratif Pierre.

Basic H40



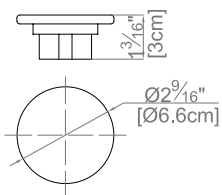
CASQUILLO DESAGÜE 2CM CROMO
 100043169 - N899393001
 NOKEN



VACIADOR FIJO SIN REBOSADERO CROMO
 100040383 - N299606001
 NOKEN

Description	Format	Codes	Group	Pcs	M2	Kg
Beige Classico	40x48x10 cm 33 1/4"x18 7/8"x3 15/16"	100146400 L179702440	G-183	1 x Cj 1 x Pal	-	32 x Cj 28 Neto
Blanco Almeria Classico	40x48x10 cm 33 1/4"x18 7/8"x3 15/16"	100146347 L179702425	G-183	1 x Cj 1 x Pal	-	32 x Cj 28 Neto
Persian White Classico	40x48x10 cm 33 1/4"x18 7/8"x3 15/16"	100177039 L179702882	G-183	1 x Cj 1 x Pal	-	32 x Cj 28 Neto
Habana Dark Classico	40x48x10 cm 33 1/4"x18 7/8"x3 15/16"	100146349 L179702411	G-183	1 x Cj 1 x Pal	-	32 x Cj 28 Neto
Crema Italia Classico	40x48x10 cm 33 1/4"x18 7/8"x3 15/16"	100146402 L179702410	G-183	1 x Cj 1 x Pal	-	32 x Cj 28 Neto
Grey Stone Classico	40x48x10 cm 33 1/4"x18 7/8"x3 15/16"	100146401 L179702457	G-183	1 x Cj 1 x Pal	-	32 x Cj 28 Neto

Qmax L/min=12 l/min (Pressure/Presión/Pression= 3 bar).



Embellecedor Lavabo



Description	Format	Codes	Group	Pcs	m2	Kg
Beige Classico	6,6x3 cm 2 9/16"x1 3/16"	100155002 L179702537	G-163	1 x Cj 50 x Pal	- -	3,10 x Cj 155,25 x Pal
Blanco Almeria Classico	6,6x3 cm 2 9/16"x1 3/16"	100154997 L179702529	G-163	1 x Cj 50 x Pal	- -	3,10 x Cj 155,25 x Pal
Persian White Classico	6,6x3 cm 2 9/16"x1 3/16"	100177129 L179702890	G-163	1 x Cj 50 x Pal	- -	3,10 x Cj 155,25 x Pal
Habana Dark Classico	6,6x3 cm 2 9/16"x1 3/16"	100155005 L179702532	G-163	1 x Cj 50 x Pal	- -	3,10 x Cj 155,25 x Pal
Crema Italia Classico	6,6x3 cm 2 9/16"x1 3/16"	100155000 L179702524	G-163	1 x Cj 50 x Pal	- -	3,10 x Cj 155,25 x Pal
Grey Stone Classico	6,6x3 cm 2 9/16"x1 3/16"	100155003 L179702527	G-163	1 x Cj 50 x Pal	- -	3,10 x Cj 155,25 x Pal



Complementary products / Complementos / Accessoires
Shape Crema Italia 42,5x42,5x12 cm.

SHOWER TRAYS / PLATOS DE DUCHA / RECEVEURS DE DOUCHE

BATHROOMS



Complementary products / Complementos / Accessoires
Basic Stand Persian White 40x40x85 cm, Basic Persian White 90x90x5 cm.

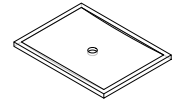
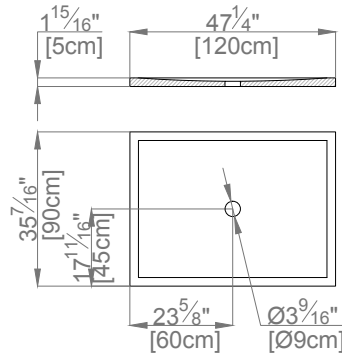
SHOWER TRAYS

PLATOS DE DUCHA / RECEVEURS DE DOUCHE

SAMUI
ESSENCE
BASIC
ZEN

SHOWER TRAYS / PLATOS DE DUCHA / RECEVEURS DE DOUCHE

BATHROOMS



The set includes / El conjunto incluye / L'ensemble comprend les éléments suivants:
-Shower tray / Plato de ducha / Receveur de douche.

Samui

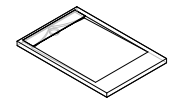
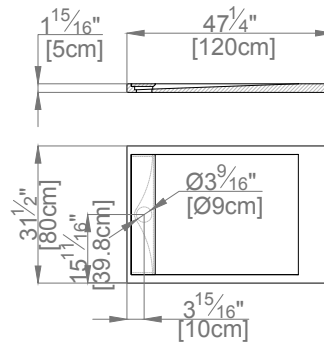


KIT DESAGÜE S/PIP. PROJECT D.90 CROMO
100060526 - S904410002
SYSTEMPOOL

Description	Format	Codes	Group	Pcs	m2	Kg
Beige Classico	120x90x5 cm 47 1/4"x35 7/16"x1 15/16"	100068936 L173202020	G-185	1 x Cj 1 x Pal	-	174 x Cj 123 Neto
Blanco Almeria Classico	120x90x5 cm 47 1/4"x35 7/16"x1 15/16"	100068931 L173202023	G-185	1 x Cj 1 x Pal	-	174 x Cj 123 Neto
Persian White Classico	120x90x5 cm 47 1/4"x35 7/16"x1 15/16"	100177160 L173300469	G-185	1 x Cj 1 x Pal	-	174 x Cj 123 Neto
Habana Dark Classico	120x90x5 cm 47 1/4"x35 7/16"x1 15/16"	100057403 L173300082	G-185	1 x Cj 1 x Pal	-	174 x Cj 123 Neto
Crema Italia Classico	120x90x5 cm 47 1/4"x35 7/16"x1 15/16"	100068932 L173202021	G-185	1 x Cj 1 x Pal	-	174 x Cj 123 Neto
Grey Stone Classico	120x90x5 cm 47 1/4"x35 7/16"x1 15/16"	100068933 L173202022	G-185	1 x Cj 1 x Pal	-	174 x Cj 123 Neto



STONE PEDESTAL / EMBELLECEDOR
PIEDRA / ÉLÉMENT DÉCORATIF PIERRE
Hidden-drain pedestals are available on order in the same material and with the same finish as that used for the shower tray. / Los embellecedores del desagüe pueden realizarse bajo pedido con el mismo material y acabado que el plato de ducha. / Sur demande, les éléments décoratifs du drain peuvent être fabriqués dans le même matériel et avec les mêmes finitions que le receveur de douche.
(See page / Ver página / Voir page 144).



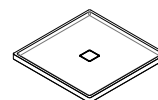
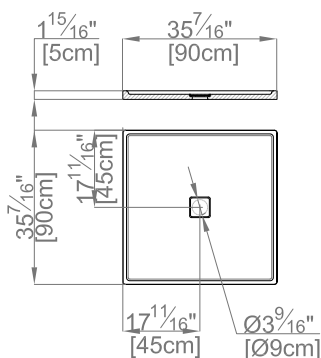
The set includes / El conjunto incluye / L'ensemble comprend les éléments suivants:
-Shower tray / Plato de ducha / Receveur de douche.

Essence



KIT DESAGÜE S/PIP. PROJECT D.90 CROMO
100060526 - S904410002
SYSTEMPOOL

Description	Format	Codes	Group	Pcs	m2	Kg
Beige Classico	120x80x5 cm 47 1/4"x31 1/2"x1 15/16"	100032061 L179702036	G-185	1 x Cj 1 x Pal	-	172 x Cj 121 Neto
Blanco Almeria Classico	120x80x5 cm 47 1/4"x31 1/2"x1 15/16"	100032057 L179702021	G-185	1 x Cj 1 x Pal	-	172 x Cj 121 Neto
Persian White Classico	120x80x5 cm 47 1/4"x31 1/2"x1 15/16"	100177117 L173300467	G-185	1 x Cj 1 x Pal	-	172 x Cj 121 Neto
Habana Dark Classico	120x80x5 cm 47 1/4"x31 1/2"x1 15/16"	100068930 L173500004	G-185	1 x Cj 1 x Pal	-	172 x Cj 121 Neto
Crema Italia Classico	120x80x5 cm 47 1/4"x31 1/2"x1 15/16"	100032060 L179702026	G-185	1 x Cj 1 x Pal	-	172 x Cj 121 Neto
Grey Stone Classico	120x80x5 cm 47 1/4"x31 1/2"x1 15/16"	100068929 L173500002	G-185	1 x Cj 1 x Pal	-	172 x Cj 121 Neto



The set includes / El conjunto incluye / L'ensemble comprend les éléments suivants:
 -Shower tray / Plato de ducha / Receveur de douche.
 -Stone Pedestal / Embellecedor piedra / Élément décoratif Pierre.

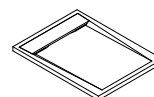
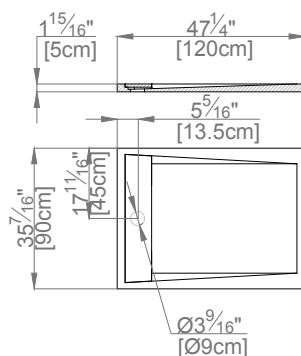


KIT DESAGÜE S/PIP. PROJECT D.90 CROMO
 100060526 - S904410002
 SYSTEMPOOL

Basic



Description	Format	Codes	Group	Pcs	m2	Kg
Beige Classico	90x90x5 cm 35 7/16"x35 7/16"x1 15/16"	100146416 L173300373	G-188	1 x Cj 1 x Pal	- -	127 x Cj 76 Neto
Blanco Almeria Classico	90x90x5 cm 35 7/16"x35 7/16"x1 15/16"	100146413 L173300374	G-188	1 x Cj 1 x Pal	- -	127 x Cj 76 Neto
Persian White Classico	90x90x5 cm 35 7/16"x35 7/16"x1 15/16"	100177136 L179702919	G-188	1 x Cj 1 x Pal	- -	127 x Cj 76 Neto
Habana Dark Classico	90x90x5 cm 35 7/16"x35 7/16"x1 15/16"	100146415 L173300375	G-188	1 x Cj 1 x Pal	- -	127 x Cj 76 Neto
Crema Italia Classico	90x90x5 cm 35 7/16"x35 7/16"x1 15/16"	100146421 L173300377	G-188	1 x Cj 1 x Pal	- -	127 x Cj 76 Neto
Grey Stone Classico	90x90x5 cm 35 7/16"x35 7/16"x1 15/16"	100146420 L173300380	G-188	1 x Cj 1 x Pal	- -	127 x Cj 76 Neto



The set includes / El conjunto incluye / L'ensemble comprend les éléments suivants:
 -Shower tray / Plato de ducha / Receveur de douche.



KIT DESAGÜE S/PIP. PROJECT D.90 CROMO
 100060526 - S904410002
 SYSTEMPOOL

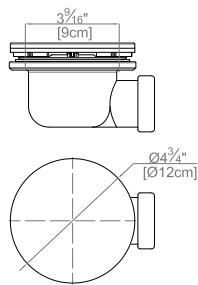
Zen



Description	Format	Codes	Group	Pcs	m2	Kg
Beige Classico	120x90x5 cm 47 1/4"x35 7/16"x1 15/16"	100174208 L173300460	G-188	1 x Cj 1 x Pal	- -	176 x Cj 125 Neto
Blanco Almeria Classico	120x90x5 cm 47 1/4"x35 7/16"x1 15/16"	100174423 L173300458	G-188	1 x Cj 1 x Pal	- -	176 x Cj 125 Neto
Persian White Classico	120x90x5 cm 47 1/4"x35 7/16"x1 15/16"	100177170 L173300468	G-188	1 x Cj 1 x Pal	- -	176 x Cj 125 Neto
Habana Dark Classico	120x90x5 cm 47 1/4"x35 7/16"x1 15/16"	100174426 L173300463	G-188	1 x Cj 1 x Pal	- -	176 x Cj 125 Neto
Crema Italia Classico	120x90x5 cm 47 1/4"x35 7/16"x1 15/16"	100174427 L173300462	G-188	1 x Cj 1 x Pal	- -	176 x Cj 125 Neto
Grey Stone Classico	120x90x5 cm 47 1/4"x35 7/16"x1 15/16"	100174425 L173300461	G-188	1 x Cj 1 x Pal	- -	176 x Cj 125 Neto







SHOWER TRAYS / PLATOS DE DUCHA / RECEVEURS DE DOUCHE

BATHROOMS



Embelledores Piedra



Description	Format	Codes	Group	Pcs	m2	Kg
 Beige Classico	ø 12 cm ø 4 3/4"	100092781 L179702065	G-163	1 x Cj 50 x Pal	- -	3,10 x Cj 155,25 x Pal
 Blanco Almeria Classico	ø 12 cm ø 4 3/4"	100092773 L179702064	G-163	1 x Cj 50 x Pal	- -	3,10 x Cj 155,25 x Pal
 Persian White Classico	ø 12 cm ø 4 3/4"	100177140 L179702911	G-163	1 x Cj 50 x Pal	- -	3,10 x Cj 155,25 x Pal
 Habana Dark Classico	ø 12 cm ø 4 3/4"	100092779 L179702069	G-163	1 x Cj 50 x Pal	- -	3,10 x Cj 155,25 x Pal
 Crema Italia Classico	ø 12 cm ø 4 3/4"	100092775 L179702070	G-163	1 x Cj 50 x Pal	- -	3,10 x Cj 155,25 x Pal
 Grey Stone Classico	ø 12 cm ø 4 3/4"	100092777 L179702073	G-163	1 x Cj 50 x Pal	- -	3,10 x Cj 155,25 x Pal



Wall Coverings / Revestimiento / Revêtement
Capadocia Sand Home 30x60x1,2 cm, Diverse Grey 30x30x0,8 cm.
Complementary products / Complementos / Accessoires
W-Tower Roble Snow 60x37x40 cm.

BATHTUBS / BAÑERAS / BAIGNOIRES

BATHROOMS



Floor Coverings / Pavimento / Sol
Paradise Baia Stone Blanco 30x30x1 cm.
Complementary products / Complementos / Accessoires
Conjunto Zen Crema Italia / Nogal Intense 87,5x40x47 cm, Samara Caliza Moka 190x95x54 cm.



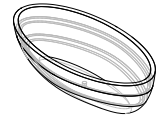
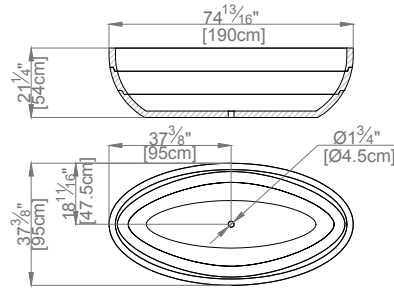
BATHTUBS

BAÑERAS / Baignoires

SAMARA
KHOA
FUTURE

BATHTUBS / BAÑERAS / BAIGNOIRES

BATHROOMS



The set includes / El conjunto incluye / L'ensemble comprend les éléments suivants:

- Bathtub / Bañera / Baignoires.
- Installation kit / Kit de instalación / Kit d'installation.
- Gasket / Junta de montaje / Joint de montage.
- Maintenance kit / Kit de mantenimiento / Kit d'entretien.

Samara

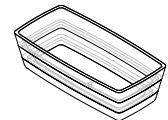
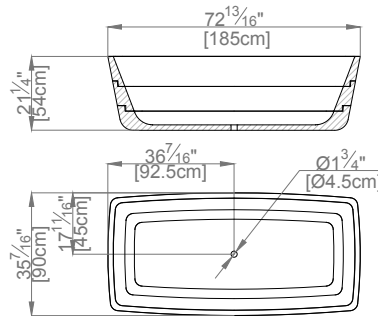


VACIADOR PULSADOR CLIKER SIN REBOSADERO
100110743-N698350001
NOKEN

Description	Format	Codes	Group	Pcs	m2	Kg
Persian White Classico	190x95x54 cm 74 13/16"x37 3/8"x21 1/4"	100177312 L173300471	G-199	1 x Cj 1 x Pal	-	653 x Cj 503 Neto
Crema Italia Classico	190x95x54 cm 74 13/16"x37 3/8"x21 1/4"	100177306 L173300470	G-198	1 x Cj 1 x Pal	-	580 x Cj 430 Neto
Habana Dark Classico	190x95x54 cm 74 13/16"x37 3/8"x21 1/4"	100177307 L173300473	G-199	1 x Cj 1 x Pal	-	653 x Cj 503 Neto



STONE PEDESTAL / EMBELLECEDOR PIEDRA / ÉLÉMENT DÉCORATIF PIERRE
Hidden-drain pedestals are available on order in the same material and with the same finish as that used for the bathtubs. / Los embellecedores del desagüe pueden realizarse bajo pedido con el mismo material y acabado que la bañera. / Sur demande, les éléments décoratifs du drain peuvent être fabriqués dans le même matériel et avec les mêmes nitions que le baignoires.
(See page / Ver página / Voir page 149).



The set includes / El conjunto incluye / L'ensemble comprend les éléments suivants:

- Bathtub / Bañera / Baignoires.
- Installation kit / Kit de instalación / Kit d'installation.
- Gasket / Junta de montaje / Joint de montage.
- Maintenance kit / Kit de mantenimiento / Kit d'entretien.

Khoa

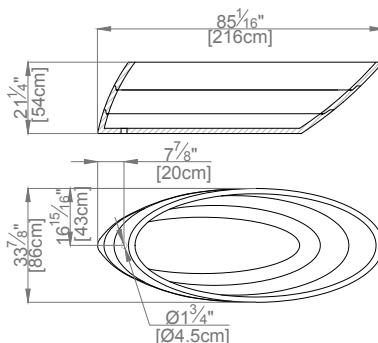


VACIADOR PULSADOR CLIKER SIN REBOSADERO
100110743-N698350001
NOKEN

Description	Format	Codes	Group	Pcs	m2	Kg
Persian White Classico	185x90x54 cm 72 13/16"x35 7/16"x21 1/4"	100177311 L179702923	G-199	1 x Cj 1 x Pal	-	675 x Cj 525 Neto
Crema Italia Classico	185x90x54 cm 72 13/16"x35 7/16"x21 1/4"	100177310 L179702936	G-198	1 x Cj 1 x Pal	-	600 x Cj 450 Neto
Habana Dark Classico	185x90x54 cm 72 13/16"x35 7/16"x21 1/4"	100177305 L179702924	G-199	1 x Cj 1 x Pal	-	675 x Cj 525 Neto



STONE PEDESTAL / EMBELLECEDOR PIEDRA / ÉLÉMENT DÉCORATIF PIERRE
Hidden-drain pedestals are available on order in the same material and with the same finish as that used for the bathtubs. / Los embellecedores del desagüe pueden realizarse bajo pedido con el mismo material y acabado que la bañera. / Sur demande, les éléments décoratifs du drain peuvent être fabriqués dans le même matériel et avec les mêmes nitions que le baignoires.
(See page / Ver página / Voir page 149).



The set includes / El conjunto incluye / L'ensemble comprend les éléments suivants:
 -Bathtub / Bañera / Baignoires.
 -Installation kit / Kit de instalación / Kit d'installation.
 -Gasket / Junta de montaje / Joint de montage.
 -Maintenance kit / Kit de mantenimiento / Kit d'entretien.

Future

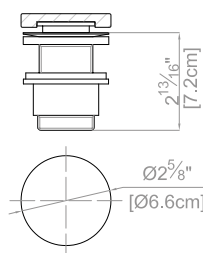


VACIADOR PULSADOR CLIKER SIN REBOSADERO
 100110743 - N698350001
 NOKEN

Description	Format	Codes	Group	Pcs	m2	Kg
Persian White Classico	216x86x54 cm 85 1/16"x33 7/8"x21 1/4"	100177279 L179702934	G-199	1 x Cj 1 x Pal	-	675 x Cj 525 Neto
Crema Italia Classico	216x86x54 cm 85 1/16"x33 7/8"x21 1/4"	100177278 L179702917	G-198	1 x Cj 1 x Pal	-	600 x Cj 450 Neto
Habana Dark Classico	216x86x54 cm 85 1/16"x33 7/8"x21 1/4"	100177304 L173300472	G-199	1 x Cj 1 x Pal	-	675 x Cj 525 Neto



STONE PEDESTAL / EMBELLECEDOR PIEDRA / ÉLÉMENT DÉCORATIF PIERRE
 Hidden-drain pedestals are available on order in the same material and with the same finish as that used for the bathtubs. / Los embellecedores del desagüe pueden realizarse bajo pedido con el mismo material y acabado que la bañera. / Sur demande, les éléments décoratifs du drain peuvent être fabriqués dans le même matériel et avec les mêmes finitions que le baignoires.
 (See page / Ver página / Voir page 149).



Embellecedores piedra



Description	Format	Codes	Group	Pcs	m2	Kg
Persian White Classico	ø6,6x7,2cm ø2 5/8"x2 13/16"	100177128 L179702891	G-163	1 x Cj 50 x Pal	-	3,10 x Cj 155,25 x Pal
Crema Italia Classico	ø6,6x7,2cm ø2 5/8"x2 13/16"	100154992 L179702534	G-163	1 x Cj 50 x Pal	-	3,10 x Cj 155,25 x Pal
Habana Dark Classico	ø6,6x7,2cm ø2 5/8"x2 13/16"	100154996 L179702535	G-163	1 x Cj 50 x Pal	-	3,10 x Cj 155,25 x Pal

WORKTOPS / ENCIMERAS / TABLETTES

BATHROOMS



Complementary products / Complementos / Accessoires
Maya Crema Italia 70x45x12,2 cm, Wood Top Nogal Intense 160x50x10 cm.

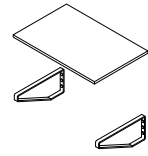
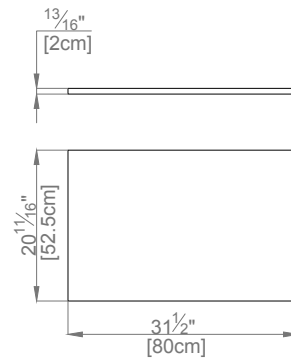
WORKTOPS

ENCIMERAS / TABLETTES

NATURAL STONE
NATURAL WOOD

WORKTOPS / ENCIMERAS / TABLETTES

BATHROOMS

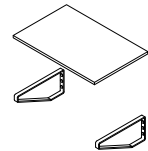
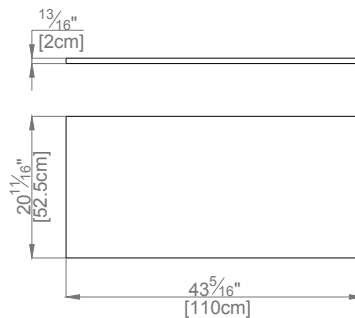


The set includes / El conjunto incluye / L'ensemble comprend les éléments suivants:
 -Countertop / Encimera / Tablettes.
 -Bracket / Escuadra de sujeción / Equerre de fixation.
 -Screws / Tornillería / Visserie.

Encimera 80x52,5x2



Description	Format	Codes	Group	Pcs	m2	Kg
Blanco Almeria Classico	80x52,5x2 cm	100129000	G-173	1 x Cj	-	28 x Cj
	31 1/2"x20 11/16"x3/4"	L179702250		10 x Pal	-	23,50 Neto
Crema Italia Classico	80x52,5x2 cm	100129002	G-173	1 x Cj	-	27 x Cj
	31 1/2"x20 11/16"x3/4"	L179702256		10 x Pal	-	22,50 Neto
Moka Classico	80x52,5x2 cm	100129004	G-173	1 x Cj	-	26 x Cj
	31 1/2"x20 11/16"x3/4"	L179702254		10 x Pal	-	21,50 Neto
Pampa Home	80x52,5x2 cm	100129008	G-173	1 x Cj	-	26 x Cj
	31 1/2"x20 11/16"x3/4"	L172111101		10 x Pal	-	24,50 Neto
Tukuman Home	80x52,5x2 cm	100129014	G-173	1 x Cj	-	28 x Cj
	31 1/2"x20 11/16"x3/4"	L179702247		10 x Pal	-	23,50 Neto
Patagonia Home	80x52,5x2 cm	100129011	G-173	1 x Cj	-	27 x Cj
	31 1/2"x20 11/16"x3/4"	L179702245		10 x Pal	-	22,50 Neto
Bhutan Natural	80x52,5x2 cm	100128998	G-173	1 x Cj	-	26 x Cj
	31 1/2"x20 11/16"x3/4"	L179702253		10 x Pal	-	20,50 Neto

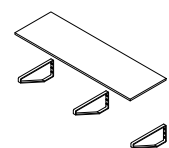
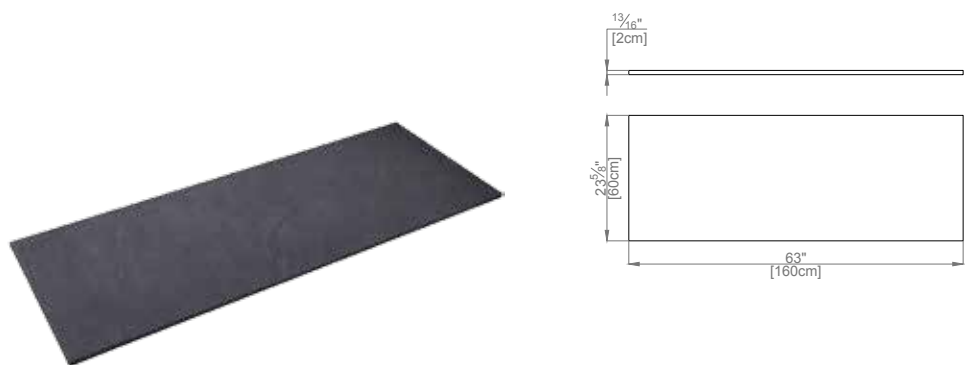


The set includes / El conjunto incluye / L'ensemble comprend les éléments suivants:
 -Countertop / Encimera / Tablettes.
 -Bracket / Escuadra de sujeción / Equerre de fixation.
 -Screws / Tornillería / Visserie.

Encimera 110x52,5x2



Description	Format	Codes	Group	Pcs	m2	Kg
Pampa Home	110x52,5x2 cm	100129006	G-176	1 x Cj	-	37,50 x Cj
	43 5/16"x20 11/16"x3/4"	L172111061		1 x Pal	-	34 Neto
Tukuman Home	110x52,5x2 cm	100129012	G-176	1 x Cj	-	36,50 x Cj
	43 5/16"x20 11/16"x3/4"	L172111081		1 x Pal	-	32 Neto
Patagonia Home	110x52,5x2 cm	100129009	G-176	1 x Cj	-	35,50 x Cj
	43 5/16"x20 11/16"x3/4"	L172111071		1 x Pal	-	31 Neto
Bhutan Natural	110x52,5x2 cm	100128999	G-176	1 x Cj	-	32 x Cj
	43 5/16"x20 11/16"x3/4"	L172111091		1 x Pal	-	27,50 Neto

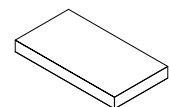
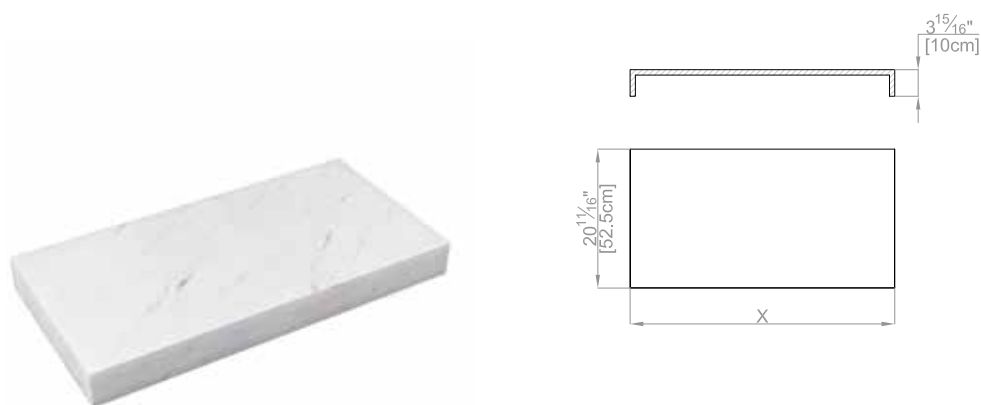


The set includes / El conjunto incluye / L'ensemble comprend les éléments suivants:
 -Countertop / Encimera / Tablette.
 -Bracket / Escuadra de sujeción / Équerre de fixation.
 -Screws / Tornillería / Visserie.

Encimera 160x60x2



Description	Format	Codes	Group	Pcs	m2	Kg
Pampa Home	160x60x2 cm	100129007	G-176	1 x Cj	-	61 x Cj
	63 1/2"x23 5/8"x3/4"	L172111051		1 x Pal	-	56,50 Neto
Tukuman Home	160x60x2 cm	100129013	G-176	1 x Cj	-	58 x Cj
	63 1/2"x23 5/8"x3/4"	L172111041		1 x Pal	-	53,50 Neto
Patagonia Home	160x60x2 cm	100129010	G-176	1 x Cj	-	55,50 x Cj
	63 1/2"x23 5/8"x3/4"	L172111021		1 x Pal	-	51 Neto



The set includes / El conjunto incluye / L'ensemble comprend les éléments suivants:
 -Countertop / Encimera / Tablette.

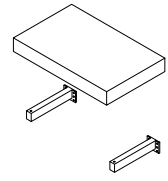
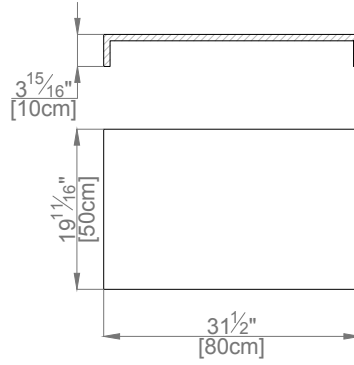
Encimera Faldon MLx52,5x10



Description	Format	Codes	Group	Pcs	m2	Kg
Persian White Classico	MLx52,5x10cm	Pedido Especial	G-175	-	-	-
	MLx20 11/16"x3 15/16"	Special Order		-	-	-
Habana Dark Classico	MLx52,5x10cm	Pedido Especial	G-175	-	-	-
	MLx20 11/16"x3 15/16"	Special Order		-	-	-
Crema Italia Classico	MLx52,5x10cm	Pedido Especial	G-175	-	-	-
	MLx20 11/16"x3 15/16"	Special Order		-	-	-
Grey Stone Classico	MLx52,5x10cm	Pedido Especial	G-175	-	-	-
	MLx20 11/16"x3 15/16"	Special Order		-	-	-

WORKTOPS / ENCIMERAS / TABLETTES

BATHROOMS



The set includes / El conjunto incluye / L'ensemble comprend les éléments suivants:
 -Countertop / Encimera / Tablettes.
 -Bracket / Escuadra de sujeción / Equerre de fixation.
 -Screws / Tornillería / Visserie.

Wood Top



Description	Format	Codes	Group	Pcs	m2	Kg
Nogal Intense	80x50x10 cm	100114120	G-176	1 x Cj	-	10 x Cj
	31 1/2"x19 11/16"x3 15/16"	L172108781		1 x Pal	-	9 Neto
Nogal Intense	110x50x10	100114118	G-178	1 x Cj	-	12 x Cj
	43 5/16"x19 11/16"x3 15/16"	L172108771		1 x Pal	-	12 x Neto
Nogal Intense	160x50x10	100114119	G-178	1 x Cj	-	17 x Cj
	63 1/2"x19 11/16"x3 15/16"	L172108791		1 x Pal	-	16 x Neto
Nogal Warm	80x50x10 cm	100114123	G-176	1 x Cj	-	10 x Cj
	31 1/2"x19 11/16"x3 15/16"	L172108811		1 x Pal	-	9 Neto
Nogal Warm	110x50x10	100114121	G-178	1 x Cj	-	13 x Cj
	43 5/16"x19 11/16"x3 15/16"	L172108721		1 x Pal	-	13 x Neto
Nogal Warm	160x50x10	100114122	G-178	1 x Cj	-	17 x Cj
	63 1/2"x19 11/16"x3 15/16"	L172108731		1 x Pal	-	16 x Neto



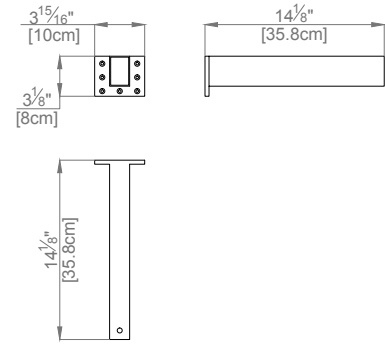
Complementary products / Complementos / Accessoires
Encimera Wood Top Nogal Warm 110x50x10 cm, Lavabo Basic Persian White 40x40x10 cm, Hampton Nogal Warm 160x44x40 cm.

WORKTOPS / ENCIMERAS / TABLETTES

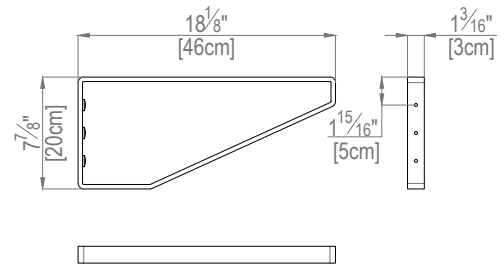
BATHROOMS



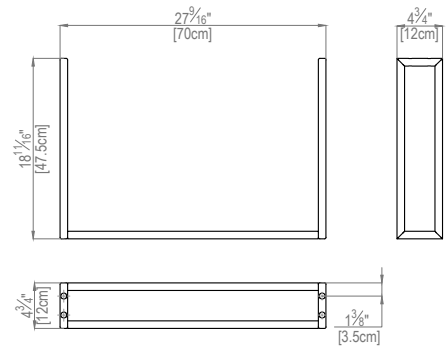
Soporte Encimera Recto



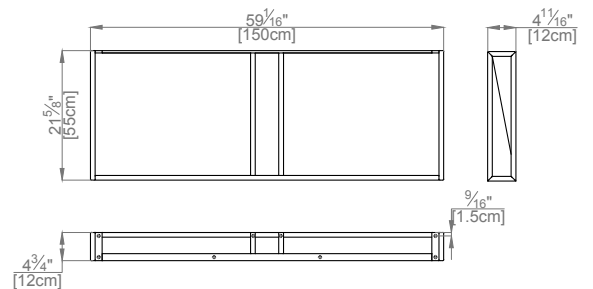
Soporte Encimera con Forma



Soporte Encimera 70x47,5



Soporte Encimera 150x55



Description	Format	Codes	Group	Pcs	m2	Kg
Soporte Encimera Recto	35,8x8x10 cm 14 1/8"x3 1/8"x3 15/16"	100125549 L109002091	G-165	1 x Cj 240 x Pal	-	2 x Cj 1,5 Neto
Soporte Encimera Con Forma	46x20 cm 18 1/8"x7 7/8"	100153032 L179702506	G-165	1 x Cj 160 x Pal	-	3 x Cj 2,2 Neto
Soporte + Tornillos Encimera	70x47,5 cm 27 9/16"x18 11/16"	100151936 L179702489	G-173	1 x Cj 20 x Pal	-	5 x Cj 4,2 Neto
Soporte Encimera	150x55 cm 59"x21 5/8"	100059780 L179702040	G-165	1 x Cj 5 x Pal	-	8 x Cj 7,5 Neto

EJEMPLOS DE ENCIMERAS A MEDIDA





Floor Coverings / Pavimento / Sol
Linkfloor Hotel Air Mist 18,3x122x0,5 cm.
Wall Coverings / Revestimiento / Revêtement
Capadocia Sand Home 30x60x1,2 cm, Diverse Grey 30x30x0,8 cm.
Complementary products / Complementos / Accessoires
W-Tower Roble Snow 60x37x40 cm.

FURNITURE

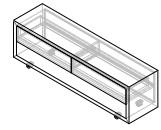
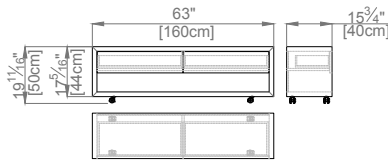
MUEBLES / MEUBLES

HAMPTON
BOSTON
W-TOWER
S-TOWER



FURNITURE / MUEBLES / MEUBLES

BATHROOMS

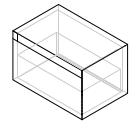
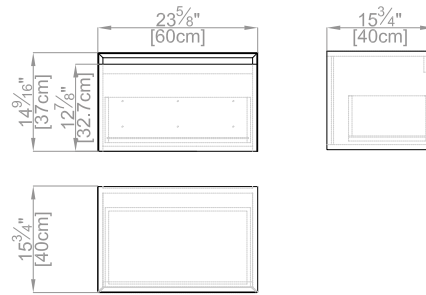


The set includes / El conjunto incluye / L'ensemble comprend les éléments suivants:
 -Furniture / Mueble / Meuble.
 -Screws / Tornillería / Visserie.
 -Wheels / Ruedas / Roues.

Hampton



Description	Format	Codes	Group	Pcs	m2	Kg
Nogal Intense	160x44x40 cm 63"x17 3/8"x15 3/4"	100081288 L175000012	G-184	1 x Cj 4 x Pal	-	72,45 x Cj 289,80 x Pal
Nogal Warm	160x44x40 cm 63"x17 3/8"x15 3/4"	100081289 L175000004	G-184	1 x Cj 4 x Pal	-	72,45 x Cj 289,80 x Pal

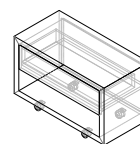
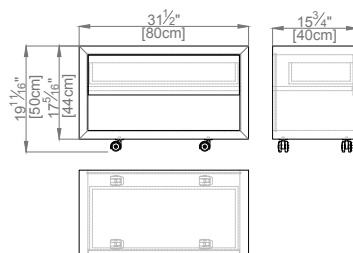


The set includes / El conjunto incluye / L'ensemble comprend les éléments suivants:
 -Furniture / Mueble / Meuble.
 -Screws / Tornillería / Visserie.

W-Tower



Description	Format	Codes	Group	Pcs	m2	Kg
Nogal Intense	60x37x40 cm 23 5/8"x14 9/16"x15 3/4"	100155860 L179702584	G-178	1 x Cj 1 x Pal	-	19,15 x Cj 18,50 Neto
Roble Sunset	60x37x40 cm 23 5/8"x14 9/16"x15 3/4"	100155875 L179702569	G-178	1 x Cj 1 x Pal	-	19,15 x Cj 18,50 Neto
Nogal Warm	60x37x40 cm 23 5/8"x14 9/16"x15 3/4"	100155865 L179702572	G-178	1 x Cj 1 x Pal	-	19,15 x Cj 18,50 Neto
Roble Cloudy	60x37x40 cm 23 5/8"x14 9/16"x15 3/4"	100155870 L179702576	G-178	1 x Cj 1 x Pal	-	19,15 x Cj 18,50 Neto
Roble Snow	60x37x40 cm 23 5/8"x14 9/16"x15 3/4"	100170011 L179702801	G-178	1 x Cj 1 x Pal	-	19,15 x Cj 18,50 Neto



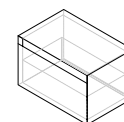
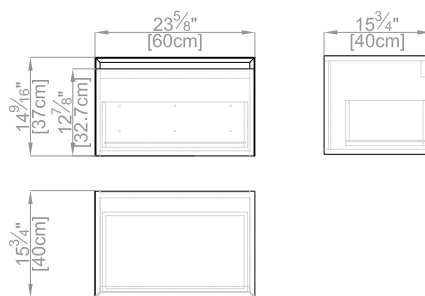
The set includes / El conjunto incluye /
L'ensemble comprend les éléments suivants:

- Furniture / Mueble / Meuble.
- Screws / Tornillería / Visserie.
- Wheels / Ruedas / Roues.

Boston



Description	Format	Codes	Group	Pcs	m2	Kg
Nogal Intense	80x44x40 cm	100153000	G-181	1 x Cj	-	38,81 x Cj
	31 1/2" x 17 3/8" x 15 3/4"	L175000084		1 x Pal	-	38,81 x Pal
Nogal Warm	80x44x40 cm	100153001	G-181	1 x Cj	-	38,81 x Cj
	31 1/2" x 17 3/8" x 15 3/4"	L175000081		1 x Pal	-	38,81 x Pal



The set includes / El conjunto incluye /
L'ensemble comprend les éléments suivants:

- Furniture / Mueble / Meuble.
- Stone Front / Frontal piedra / Face avant en pierre.
- Screws / Tornillería / Visserie.

S-Tower



Description	Format	Codes	Group	Pcs	m2	Kg
Nogal Intense / Beige	60x37x40 cm	100155861	G-184	1 x Cj	-	32,49 x Cj
	23 5/8" x 14 9/16" x 15 3/4"	L179702583		1 x Pal	-	31,39 Neto
Nogal Intense / Persian White	60x37x40 cm	100177495	G-184	1 x Cj	-	32,49 x Cj
	23 5/8" x 14 9/16" x 15 3/4"	L179702951		1 x Pal	-	31,39 Neto
Nogal Intense / Habana Dark	60x37x40 cm	100155863	G-184	1 x Cj	-	32,49 x Cj
	23 5/8" x 14 9/16" x 15 3/4"	L179702587		1 x Pal	-	31,39 Neto
Nogal Intense / Crema Italia	60x37x40 cm	100155864	G-184	1 x Cj	-	32,49 x Cj
	23 5/8" x 14 9/16" x 15 3/4"	L179702578		1 x Pal	-	31,39 Neto
Nogal Warm / Beige	60x37x40 cm	100155866	G-184	1 x Cj	-	32,49 x Cj
	23 5/8" x 14 9/16" x 15 3/4"	L179702581		1 x Pal	-	31,39 Neto
Nogal Warm / Persian White	60x37x40 cm	100177496	G-184	1 x Cj	-	32,49 x Cj
	23 5/8" x 14 9/16" x 15 3/4"	L179702950		1 x Pal	-	31,39 Neto
Nogal Warm / Habana Dark	60x37x40 cm	100155868	G-184	1 x Cj	-	32,49 x Cj
	23 5/8" x 14 9/16" x 15 3/4"	L179702580		1 x Pal	-	31,39 Neto
Nogal Warm / Crema Italia	60x37x40 cm	100155869	G-184	1 x Cj	-	32,49 x Cj
	23 5/8" x 14 9/16" x 15 3/4"	L179702574		1 x Pal	-	31,39 Neto
Roble Cloudy / Beige	60x37x40 cm	100155871	G-184	1 x Cj	-	32,49 x Cj
	23 5/8" x 14 9/16" x 15 3/4"	L179702582		1 x Pal	-	31,39 Neto
Roble Cloudy / Persian White	60x37x40 cm	100177486	G-184	1 x Cj	-	32,49 x Cj
	23 5/8" x 14 9/16" x 15 3/4"	L179702952		1 x Pal	-	31,39 Neto
Roble Cloudy / Habana Dark	60x37x40 cm	100155873	G-184	1 x Cj	-	32,49 x Cj
	23 5/8" x 14 9/16" x 15 3/4"	L179702586		1 x Pal	-	31,39 Neto
Roble Cloudy / Crema Italia	60x37x40 cm	100155874	G-184	1 x Cj	-	32,49 x Cj
	23 5/8" x 14 9/16" x 15 3/4"	L179702577		1 x Pal	-	31,39 Neto
Roble Sunset / Beige	60x37x40 cm	100155876	G-184	1 x Cj	-	32,49 x Cj
	23 5/8" x 14 9/16" x 15 3/4"	L179702585		1 x Pal	-	31,39 Neto
Roble Sunset / Persian White	60x37x40 cm	100177497	G-184	1 x Cj	-	32,49 x Cj
	23 5/8" x 14 9/16" x 15 3/4"	L179702954		1 x Pal	-	31,39 Neto
Roble Sunset / Habana Dark	60x37x40 cm	100155878	G-184	1 x Cj	-	32,49 x Cj
	23 5/8" x 14 9/16" x 15 3/4"	L179702588		1 x Pal	-	31,39 Neto
Roble Sunset / Crema Italia	60x37x40 cm	100155879	G-184	1 x Cj	-	32,49 x Cj
	23 5/8" x 14 9/16" x 15 3/4"	L179702573		1 x Pal	-	31,39 Neto
Roble Snow / Beige	60x37x40 cm	100177340	G-184	1 x Cj	-	32,49 x Cj
	23 5/8" x 14 9/16" x 15 3/4"	L179702937		1 x Pal	-	31,39 Neto
Roble Snow / Persian White	60x37x40 cm	100177337	G-184	1 x Cj	-	32,49 x Cj
	23 5/8" x 14 9/16" x 15 3/4"	L179702939		1 x Pal	-	31,39 Neto
Roble Snow / Habana Dark	60x37x40 cm	100177336	G-184	1 x Cj	-	32,49 x Cj
	23 5/8" x 14 9/16" x 15 3/4"	L179702948		1 x Pal	-	31,39 Neto
Roble Snow / Crema Italia	60x37x40 cm	100177335	G-184	1 x Cj	-	32,49 x Cj
	23 5/8" x 14 9/16" x 15 3/4"	L179702938		1 x Pal	-	31,39 Neto



Complementary products / Complementos / Accessoires
Conjunto Lavabo + Encimera + Plato de Ducha 90cm Crema Italia.

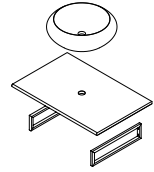
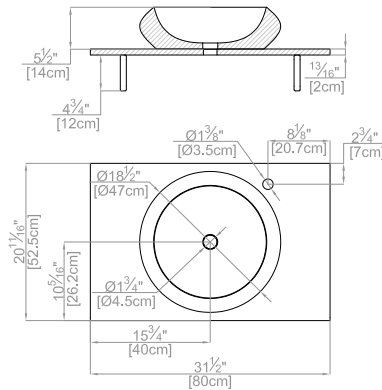


COMPLETE SETS

CONJUNTOS COMPLETOS / ESEMBLES COMPLETS

COMPLETE SETS / CONJUNTOS COMPLETOS / ENSEMBLES COMPLETS

BATHROOMS



The set includes / El conjunto incluye / L'ensemble comprend les éléments suivants:
 -Wash basin / Lavabo / Lavabo.
 -Countertop / Encimera / Tablettes.
 -Bracket / Escuadra de sujeción / Équerre de fixation.
 -Screws / Tornillería / Visserie.

Lavabo + Tablette Crema Italia



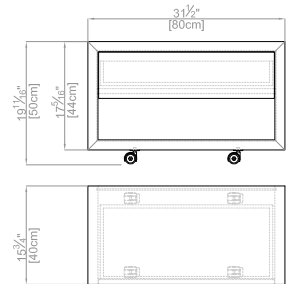
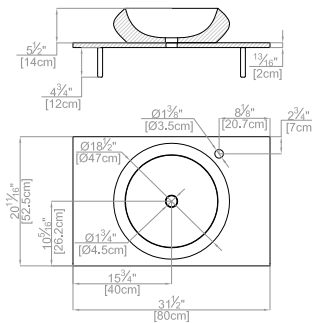
CASQUILLO DESAGÜE 2CM CROMO
 100043169 - N899393001
 NOKEN



VACIADOR FIJO SIN REBOSADERO
 CROMO 100040383 - N299606001
 NOKEN

Description	Format	Codes	Group	Pcs	m2	Kg
Lavabo+Encimera Cr. Italia	-	100151804 L179702484	G-181	-	-	64 x Cj 58,5 Neto

Qmax L/min=12 l/min (Pressure/Presión/Pression= 3 bar).



The set includes / El conjunto incluye / L'ensemble comprend les éléments suivants:
 -Wash basin / Lavabo / Lavabo.
 -Countertop / Encimera / Tablettes.
 -Bracket / Escuadra de sujeción / Équerre de fixation.
 -Screws / Tornillería / Visserie.
 -Furniture / Mueble / Meuble.

Lavabo + Tablette + Boston



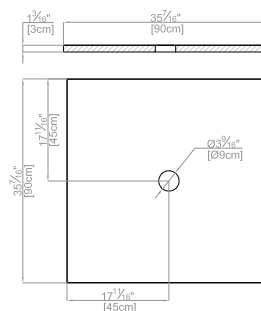
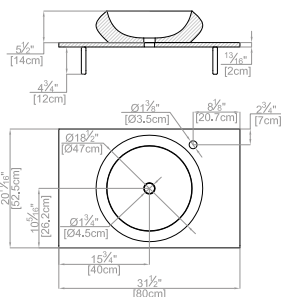
CASQUILLO DESAGÜE 2CM CROMO
 100043169 - N899393001
 NOKEN



VACIADOR FIJO SIN REBOSADERO
 CROMO 100040383 - N299606001
 NOKEN

Description	Format	Codes	Group	Pcs	m2	Kg
Lavabo+Encimera+Boston Nogal Intense	-	100153725 L170302865	G-184	-	-	102,81 x Cj 97,50 Neto
Lavabo+Encimera+Boston Nogal Warm	-	100153726 L170302864	G-184	-	-	102,81 x Cj 97,50 Neto

Qmax L/min=12 l/min (Pressure/Presión/Pression= 3 bar).



Lavabo + Encimera + P.ducha 90 Cr. Italia



The set includes / El conjunto incluye / L'ensemble comprend les éléments suivants:

- Wash basin / Lavabo / Lavabo.
- Countertop / Encimera / Tablettes.
- Bracket / Escuadra de sujeción / Équerre de fixation.
- Screws / Tornillería / Visserie.
- Shower tray / Plato de ducha / Receveur de douche.

Description	Format	Codes	Group	Pcs	m2	Kg
Lavabo+Encimera+P.ducha 90 Cr. Italia	-	100151803 L179702486	G-184	-	-	223,81 x Cj 167,50 Neto

Qmax L/min=12 l/min (Pressure/Presión/Pression= 3 bar).



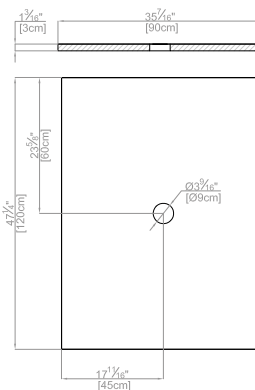
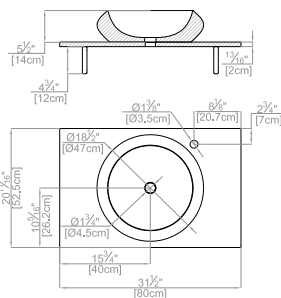
CASQUILLO DESAGÜE 2CM CROMO
100043169 - N899393001
NOKEN



VACIADOR FIJO SIN REBOSADERO
CROMO 100040383 - N299606001
NOKEN



KIT DESAGÜE S/PIP. PROJECT D.90
CROMO
100060526 - S904410002
SYSTEMPOOL



Lavabo + Encimera + P.ducha 120 Cr. Italia



The set includes / El conjunto incluye / L'ensemble comprend les éléments suivants:

- Wash basin / Lavabo / Lavabo.
- Countertop / Encimera / Tablettes.
- Bracket / Escuadra de sujeción / Équerre de fixation.
- Screws / Tornillería / Visserie.
- Shower tray / Plato de ducha / Receveur de douche.

Description	Format	Codes	Group	Pcs	m2	Kg
Lavabo+Encimera+P.ducha 120 Cr. Italia	-	100151802 L179702485	G-184	-	-	244,81 x Cj 189,50 Neto

Qmax L/min=12 l/min (Pressure/Presión/Pression= 3 bar).



CASQUILLO DESAGÜE 2CM CROMO
100043169 - N899393001
NOKEN



VACIADOR FIJO SIN REBOSADERO
CROMO 100040383 - N299606001
NOKEN



KIT DESAGÜE S/PIP. PROJECT D.90
CROMO
100060526 - S904410002
SYSTEMPOOL



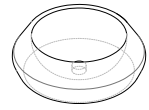
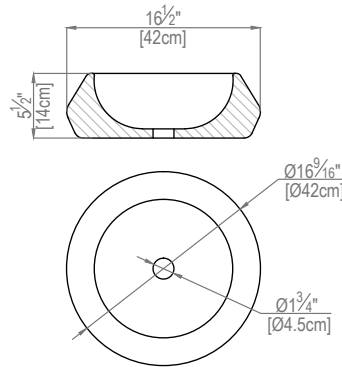
Complementary products / Complementos / Accessoires
Men{H}ir Crema Italia 42x42x14 cm, Men{H}ir Encimera S Roble Antracita 90x55x5 cm, Men{H}ir Mueble S Crema Italia-Roble Antracita 94x56,5x22 cm, Men{H}ir Espejo Roble Antracita 90x60 cm, Men{H}ir Estante Vertical I Roble Antracita 90x30x25,7 cm, Men{H}ir Modulo Roble Antracita 33x35,6x150 cm, Men{H}ir Bañera Crema Italia Roble Antracita 185x90x54 cm.

MEN{H}IR



MEN{H}IR

BATHROOMS



The set includes / El conjunto incluye / L'ensemble comprend les éléments suivants:
-Wash basin / Lavabo / Lavabo.

Men{H}ir



Description	Format	Codes	Group	Pcs	m2	Kg
Persian White Classico	42x42x14 cm 16 9/16"x16 9/16"x5 1/2"	100177137 L179702893	G-178	1 x Cj 6 x Pal	-	31 x Cj 27 Neto
Crema Italia Classico	42x42x14 cm 16 9/16"x16 9/16"x5 1/2"	100120627 L170302838	G-175	1 x Cj 6 x Pal	-	31 x Cj 27 Neto
Habana Dark Classico	42x42x14 cm 16 9/16"x16 9/16"x5 1/2"	100161292 L179702679	G-178	1 x Cj 6 x Pal	-	31 x Cj 27 Neto

Omax L/min=12 l/min (Pressure/Presión/Pression= 3 bar).



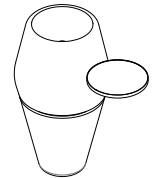
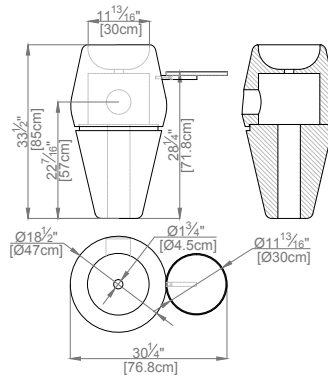
CASQUILLO DESAGÜE 2CM CROMO
100043169
NOKEN



VACIADOR FIJO SIN REBOSADERO CROMO
100040383 - N299606001
NOKEN



STONE PEDESTAL / EMBELLECEDOR PIEDRA / ÉLÉMENT DÉCORATIF PIERRE
Hidden-drain pedestals are available on order in the same material and with the same finish as that used for the wash basin. / Los embellecedores del desagüe pueden realizarse bajo pedido con el mismo material y acabado que el lavabo. / Sur demande, les éléments décoratifs du drain peuvent être fabriqués dans le même matériel et avec les mêmes nitons que le lavabo. (See page / Ver página / Voir page 139)



The set includes / El conjunto incluye / L'ensemble comprend les éléments suivants:
-Wash basin / Lavabo / Lavabo.
-Shelf / Estante / Etagère.
-Maintenance kit / Kit de mantenimiento / Kit d'entretien.



CASQUILLO DESAGÜE 2CM CROMO
100043169
NOKEN



VACIADOR FIJO SIN REBOSADERO CROMO
100040383 - N299606001
NOKEN



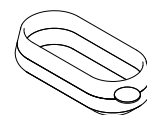
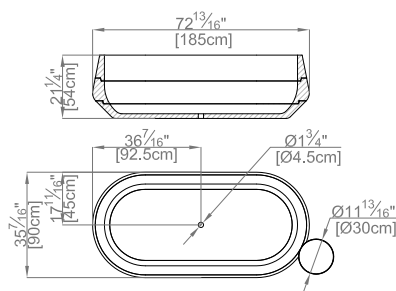
STONE PEDESTAL / EMBELLECEDOR PIEDRA / ÉLÉMENT DÉCORATIF PIERRE
Hidden-drain pedestals are available on order in the same material and with the same finish as that used for the wash basin. / Los embellecedores del desagüe pueden realizarse bajo pedido con el mismo material y acabado que el lavabo. / Sur demande, les éléments décoratifs du drain peuvent être fabriqués dans le même matériel et avec les mêmes nitons que le lavabo. (See page / Ver página / Voir page 139)

Men{H}ir Stand



Description	Format	Codes	Group	Pcs	m2	Kg
Persian White / Roble Antracita	76,8x47x85 cm 30 1/4"x18 1/2"x33 1/2"	100177301 L179702926	G-190	1 x Cj 1 x Pal	-	195 x Cj 132 Neto
Persian White / Roble Natural	76,8x47x85 cm 30 1/4"x18 1/2"x33 1/2"	100177284 L179702913	G-190	1 x Cj 1 x Pal	-	195 x Cj 132 Neto
Persian White / Nogal Americano	76,8x47x85 cm 30 1/4"x18 1/2"x33 1/2"	100177300 L179702930	G-190	1 x Cj 1 x Pal	-	195 x Cj 132 Neto
Crema Italia / Roble Antracita	76,8x47x85 cm 30 1/4"x18 1/2"x33 1/2"	100121770 L179702179	G-188	1 x Cj 1 x Pal	-	195 x Cj 132 Neto
Crema Italia / Roble Natural	76,8x47x85 cm 30 1/4"x18 1/2"x33 1/2"	100120654 L179702160	G-188	1 x Cj 1 x Pal	-	195 x Cj 132 Neto
Crema Italia / Nogal Americano	76,8x47x85 cm 30 1/4"x18 1/2"x33 1/2"	100161299 L179702678	G-190	1 x Cj 1 x Pal	-	195 x Cj 132 Neto
Habana Dark / Roble Antracita	76,8x47x85 cm 30 1/4"x18 1/2"x33 1/2"	100161313 L179702704	G-190	1 x Cj 1 x Pal	-	195 x Cj 132 Neto
Habana Dark / Roble Natural	76,8x47x85 cm 30 1/4"x18 1/2"x33 1/2"	100161308 L179702684	G-190	1 x Cj 1 x Pal	-	195 x Cj 132 Neto
Habana Dark / Nogal Americano	76,8x47x85 cm 30 1/4"x18 1/2"x33 1/2"	100161314 L179702688	G-190	1 x Cj 1 x Pal	-	195 x Cj 132 Neto

Omax L/min=12 l/min (Pressure/Presión/Pression= 3 bar).



The set includes / El conjunto incluye / L'ensemble comprend les éléments suivants:

- Bathtub / Bañera / Baignoire.
- Installation kit / Kit de instalación / Kit d'installation.
- Shelf / Estante / Etagère.
- Gasket / Junta de montaje / Joint de montage.
- Maintenance kit / Kit de mantenimiento / Kit d'entretien.

Men{H}ir Bañera



VACIADOR FIJO SIN REBOSADERO CROMO N299606001 NOKEN



STONE PEDESTAL / EMBELLECEDOR PIEDRA / ÉLÉMENT DÉCORATIF PIERRE
Hidden-drain pedestals are available on order in the same material and with the same finish as that used for the bathtubs. / Los embellecedores del desagüe pueden realizarse bajo pedido con el mismo material y acabado que la bañera. / Sur demande, les éléments décoratifs du drain peuvent être fabriqués dans le même matériel et avec les mêmes notions que le baignoire. (See page / Ver página / Voir page 149)

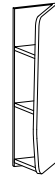
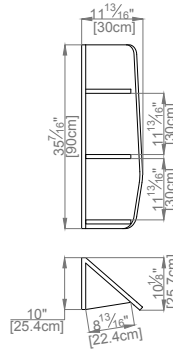
	Description	Format	Codes	Group	Pcs	m2	Kg
[Color swatches]	Persian White / Roble Antracita	185x90x54 cm	100177297	G-199	1 x Cj	-	775 x Cj
		72 13/16"x35 7/16"x21 1/4"	L179702904		1 x Pal	-	575 Neto
[Color swatches]	Persian White / Roble Natural	185x90x54 cm	100177314	G-199	1 x Cj	-	775 x Cj
		72 13/16"x35 7/16"x21 1/4"	L179702908		1 x Pal	-	575 Neto
[Color swatches]	Persian White / Nogal Americano	185x90x54 cm	100177287	G-199	1 x Cj	-	775 x Cj
		72 13/16"x35 7/16"x21 1/4"	L179702909		1 x Pal	-	575 Neto
[Color swatches]	Crema Italia / Roble Antracita	185x90x54 cm	100147973	G-198	1 x Cj	-	775 x Cj
		72 13/16"x35 7/16"x21 1/4"	L179702451		1 x Pal	-	575 Neto
[Color swatches]	Crema Italia / Roble Natural	185x90x54 cm	100146457	G-198	1 x Cj	-	775 x Cj
		72 13/16"x35 7/16"x21 1/4"	L179702448		1 x Pal	-	575 Neto
[Color swatches]	Crema Italia / Nogal Americano	185x90x54 cm	100161281	G-198	1 x Cj	-	775 x Cj
		72 13/16"x35 7/16"x21 1/4"	L179702658		1 x Pal	-	575 Neto
[Color swatches]	Habana Dark / Roble Antracita	185x90x54 cm	100161280	G-199	1 x Cj	-	775 x Cj
		72 13/16"x35 7/16"x21 1/4"	L179702655		1 x Pal	-	575 Neto
[Color swatches]	Habana Dark / Roble Natural	185x90x54 cm	100161290	G-199	1 x Cj	-	775 x Cj
		72 13/16"x35 7/16"x21 1/4"	L179702656		1 x Pal	-	575 Neto
[Color swatches]	Habana Dark / Nogal Americano	185x90x54 cm	100161291	G-199	1 x Cj	-	775 x Cj
		72 13/16"x35 7/16"x21 1/4"	L179702657		1 x Pal	-	575 Neto



Floor Coverings / Pavimento / Sol
Eden Texture 1L Almond 20x240x2 cm.
Wall Coverings / Revestimiento / Revêtement
Arctic White Pulido 40x80x1,5 cm.
Complementary products / Complementos / Accessoires
Men{H}ir Bañera Crema Italia Roble Natural 185x90x54 cm.

MEN{H}IR

BATHROOMS

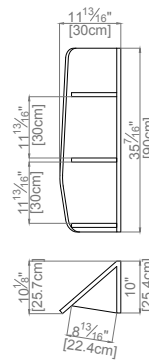


The set includes / El conjunto incluye /
L'ensemble comprend les éléments suivants:
-Shelf / Estante / Etagère.
-Screws / Tornillería / Visserie.

Men{H}ir Estante I



Description	Format	Codes	Group	Pcs	m2	Kg
Roble Antracita	90x30x25,7 cm	100120599	G-175	1 x Cj	-	11 x Cj
	35 7/16" x 11 13/16" x 10 1/8"	L175000049		4 x Pal	-	7 Neto
Roble Natural	90x30x25,7 cm	100120640	G-175	1 x Cj	-	11 x Cj
	35 7/16" x 11 13/16" x 10 1/8"	L175000053		4 x Pal	-	7 Neto
Nogal Americano	90x30x25,7 cm	100161300	G-175	1 x Cj	-	11 x Cj
	35 7/16" x 11 13/16" x 10 1/8"	L179702694		4 x Pal	-	7 Neto

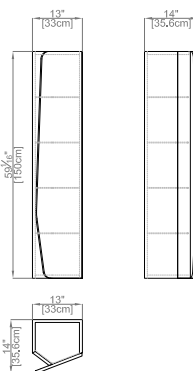


The set includes / El conjunto incluye /
L'ensemble comprend les éléments suivants:
-Shelf / Estante / Etagère.
-Screws / Tornillería / Visserie.

Men{H}ir Estante D






Description	Format	Codes	Group	Pcs	m2	Kg
Roble Antracita	90x30x25,7 cm	100120598	G-175	1 x Cj	-	11 x Cj
	35 7/16" x 11 13/16" x 10 1/8"	L175000048		4 x Pal	-	7 Neto
Roble Natural	90x30x25,7 cm	100120639	G-175	1 x Cj	-	11 x Cj
	35 7/16" x 11 13/16" x 10 1/8"	L175000055		4 x Pal	-	7 Neto
Nogal Americano	90x30x25,7 cm	100161283	G-175	1 x Cj	-	11 x Cj
	35 7/16" x 11 13/16" x 10 1/8"	L179702690		4 x Pal	-	7 Neto


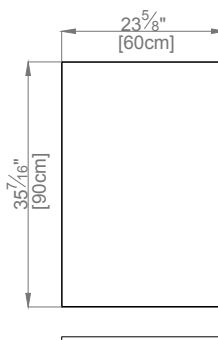


The set includes / El conjunto incluye /
L'ensemble comprend les éléments suivants:
-Shelf / Estante / Etagère.
-Screws / Tornillería / Visserie.

Men{H}ir Modulo






Description	Format	Codes	Group	Pcs	m2	Kg
 Roble Antracita	33x35,6x150 cm 13"x14"x14"	100146532 L175000075	G-183	1 x Cj 1 x Pal	- -	34,42 x Cj 28,42 Neto
 Roble Natural	33x35,6x150 cm 13"x14"x14"	100146466 L175000072	G-183	1 x Cj 1 x Pal	- -	34,42 x Cj 28,42 Neto
 Nogal Americano	33x35,6x150 cm 13"x14"x14"	100161293 L179702683	G-184	1 x Cj 1 x Pal	- -	34,42 x Cj 28,42 Neto



The set includes / El conjunto incluye /
L'ensemble comprend les éléments suivants:
-Mirrors / Espejo / Miroir.
-Screws / Tornillería / Visserie.

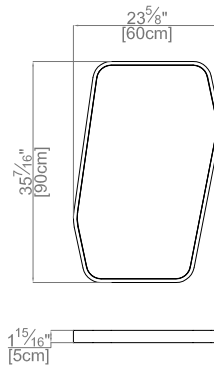
Men{H}ir Espejo



Description	Format	Codes	Group	Pcs	m2	Kg
 Roble Antracita	90x60 cm 35 7/16"x23 5/8"	100153025 L175000082	G-173	1 x Cj 10 x Pal	- -	9,70 x Cj 5,70 Neto
 Roble Natural	90x30x25,7 cm 35 7/16"x11 13/16"x10 1/8"	100153019 L175000083	G-173	1 x Cj 10 x Pal	- -	9,70 x Cj 5,70 Neto
 Nogal Americano	90x60 cm 35 7/16"x23 5/8"	100161277 L179702674	G-173	1 x Cj 10 x Pal	- -	9,70 x Cj 5,70 Neto

MEN{H}IR

BATHROOMS

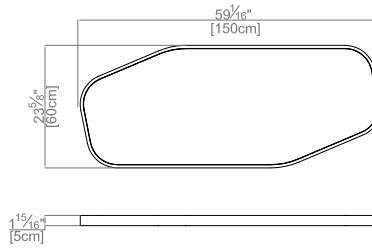


The set includes / El conjunto incluye /
L'ensemble comprend les éléments suivants:
-Mirrors / Espejo / Miroir.
-Screws / Tornillería / Visserie.

Men{H}ir Espejo S



Description	Format	Codes	Group	Pcs	m2	Kg
Roble Antracita	60x90x5 cm 23 5/8"x35 7/16"x1 15/16"	100146438 L175000064	G-173	1 x Cj 1 x Pal	-	19 x Cj 14 Neto
Roble Natural	60x90x5 cm 23 5/8"x35 7/16"x1 15/16"	100146439 L175000071	G-173	1 x Cj 1 x Pal	-	19 x Cj 14 Neto
Nogal Americano	60x90x5 cm 23 5/8"x35 7/16"x1 15/16"	100161278 L179702713	G-173	1 x Cj 1 x Pal	-	19 x Cj 14 Neto

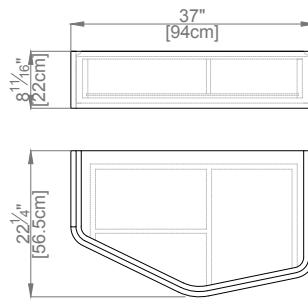
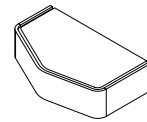


The set includes / El conjunto incluye /
L'ensemble comprend les éléments suivants:
-Mirrors / Espejo / Miroir.
-Screws / Tornillería / Visserie.

Men{H}ir Espejo L



Description	Format	Codes	Group	Pcs	m2	Kg
Roble Antracita	150x60x5 cm 59 1/16"x23 5/8"x1 15/16"	100146458 L175000070	G-175	1 x Cj 1 x Pal	-	31,50 x Cj 26,50 Neto
Roble Natural	150x60x5 cm 59 1/16"x23 5/8"x1 15/16"	100146437 L175000069	G-175	1 x Cj 1 x Pal	-	31,50 x Cj 26,50 Neto
NOGAL AMERICANO	150x60x5 cm 59 1/16"x23 5/8"x1 15/16"	100161238 L179702714	G-175	1 x Cj 1 x Pal	-	31,50 x Cj 26,50 Neto



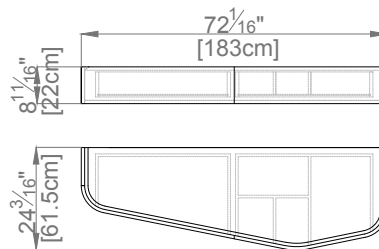
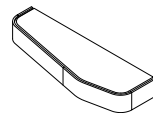
The set includes / El conjunto incluye /
L'ensemble comprend les éléments suivants:
-Furniture / Mueble / Meuble.
-Screws / Tornillería / Visserie.
-Stone countertop / Encimera de piedra /
Plan de toilette en pierre.



Men{H}ir Mueble S



Description	Format	Codes	Group	Pcs	m2	Kg
Persian White / Roble Antracita	94x56,5x22 cm	100177267	G-184	1 x Cj	-	71 x Cj
	37" x22 1/4" x8 5/8"	L179702915		1 x Pal	-	48 Neto
Persian White / Roble Natural	94x56,5x22 cm	100177268	G-184	1 x Cj	-	71 x Cj
	37" x22 1/4" x8 5/8"	L179702925		1 x Pal	-	48 Neto
Persian White / Nogal Americano	94x56,5x22 cm	100177269	G-184	1 x Cj	-	71 x Cj
	37" x22 1/4" x8 5/8"	L179702912		1 x Pal	-	48 Neto
Crema Italia / Roble Antracita	94x56,5x22 cm	100120648	G-183	1 x Cj	-	71 x Cj
	37" x22 1/4" x8 5/8"	L175000058		1 x Pal	-	48 Neto
Crema Italia / Roble Natural	94x56,5x22 cm	100120649	G-183	1 x Cj	-	71 x Cj
	37" x22 1/4" x8 5/8"	L175000057		1 x Pal	-	48 Neto
Crema Italia / Nogal Americano	94x56,5x22 cm	100161286	G-184	1 x Cj	-	71 x Cj
	37" x22 1/4" x8 5/8"	L179702669		1 x Pal	-	48 Neto
Habana Dark / Roble Antracita	94x56,5x22 cm	100161305	G-184	1 x Cj	-	71 x Cj
	37" x22 1/4" x8 5/8"	L179702665		1 x Pal	-	48 Neto
Habana Dark / Roble Natural	94x56,5x22 cm	100161312	G-184	1 x Cj	-	71 x Cj
	37" x22 1/4" x8 5/8"	L179702666		1 x Pal	-	48 Neto
Habana Dark / Nogal Americano	94x56,5x22 cm	100161306	G-184	1 x Cj	-	71 x Cj
	37" x22 1/4" x8 5/8"	L179702668		1 x Pal	-	48 Neto



The set includes / El conjunto incluye /
L'ensemble comprend les éléments suivants:
-Furniture / Mueble / Meuble.
-Screws / Tornillería / Visserie.
-Stone countertop / Encimera de piedra /
Plan de toilette en pierre.



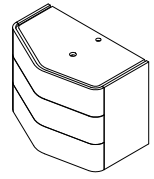
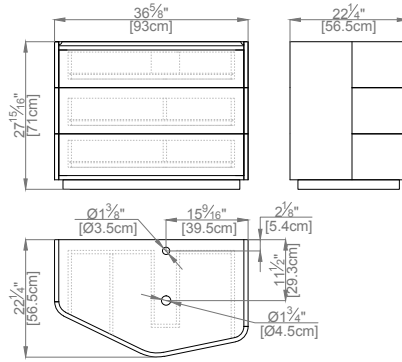
Men{H}ir Mueble L



Description	Format	Codes	Group	Pcs	m2	Kg
Persian White / Roble Antracita	183x59,5x22 cm	100177273	G-189	1 x Cj	-	141 x Cj
	72 1/16" x23 7/16" x8 11/16"	L179702931		1 x Pal	-	90 Neto
Persian White / Roble Natural	183x59,5x22 cm	100177266	G-189	1 x Cj	-	141 x Cj
	72 1/16" x23 7/16" x8 11/16"	L179702933		1 x Pal	-	90 Neto
Persian White / Nogal Americano	183x59,5x22 cm	100177283	G-189	1 x Cj	-	141 x Cj
	72 1/16" x23 7/16" x8 11/16"	L179702918		1 x Pal	-	90 Neto
Crema Italia / Roble Antracita	183x59,5x22 cm	100120629	G-188	1 x Cj	-	141 x Cj
	72 1/16" x23 7/16" x8 11/16"	L175000050		1 x Pal	-	90 Neto
Crema Italia / Roble Natural	183x59,5x22 cm	100120647	G-188	1 x Cj	-	141 x Cj
	72 1/16" x23 7/16" x8 11/16"	L175000059		1 x Pal	-	90 Neto
Crema Italia / Nogal Americano	183x59,5x22 cm	100161311	G-189	1 x Cj	-	141 x Cj
	72 1/16" x23 7/16" x8 11/16"	L179702682		1 x Pal	-	90 Neto
Habana Dark / Roble Antracita	183x59,5x22 cm	100161310	G-189	1 x Cj	-	141 x Cj
	72 1/16" x23 7/16" x8 11/16"	L179702711		1 x Pal	-	90 Neto
Habana Dark / Roble Natural	183x59,5x22 cm	100161302	G-189	1 x Cj	-	141 x Cj
	72 1/16" x23 7/16" x8 11/16"	L179702677		1 x Pal	-	90 Neto
Habana Dark / Nogal Americano	183x59,5x22 cm	100161304	G-189	1 x Cj	-	141 x Cj
	72 1/16" x23 7/16" x8 11/16"	L179702706		1 x Pal	-	90 Neto

MEN{H}IR

BATHROOMS



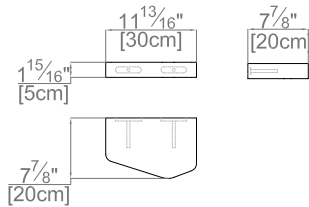
The set includes / El conjunto incluye / L'ensemble comprend les éléments suivants:

- Furniture / Mueble / Meuble.
- Screws / Tornillería / Visserie.
- Stone countertop / Encimera de piedra / Plan de toilette en pierre.

Men{H}ir Mueble S 3C



Description	Format	Codes	Group	Pcs	m2	Kg
Persian White / Roble Antracita	94x56,5x71 cm 37"x22 1/4"x28"	100177293 L179702929	G-192	1 x Cj 1 x Pal	-	96 x Cj 61 Neto
Persian White / Roble Natural	94x56,5x71 cm 37"x22 1/4"x28"	100177275 L179702935	G-192	1 x Cj 1 x Pal	-	96 x Cj 61 Neto
Persian White / Nogal Americano	94x56,5x71 cm 37"x22 1/4"x28"	100177274 L179702927	G-192	1 x Cj 1 x Pal	-	96 x Cj 61 Neto
Crema Italia / Roble Antracita	94x56,5x71 cm 37"x22 1/4"x28"	100146534 L175000078	G-190	1 x Cj 1 x Pal	-	96 x Cj 61 Neto
Crema Italia / Roble Natural	94x56,5x71 cm 37"x22 1/4"x28"	100146504 L175000079	G-190	1 x Cj 1 x Pal	-	96 x Cj 61 Neto
Crema Italia / Nogal Americano	94x56,5x71 cm 37"x22 1/4"x28"	100161285 L179702663	G-192	1 x Cj 1 x Pal	-	96 x Cj 61 Neto
Habana Dark / Roble Antracita	94x56,5x71 cm 37"x22 1/4"x28"	100161294 L179702660	G-192	1 x Cj 1 x Pal	-	96 x Cj 61 Neto
Habana Dark / Roble Natural	94x56,5x71 cm 37"x22 1/4"x28"	100161284 L179702661	G-192	1 x Cj 1 x Pal	-	96 x Cj 61 Neto
Habana Dark / Nogal Americano	94x56,5x71 cm 37"x22 1/4"x28"	100161295 L179702662	G-192	1 x Cj 1 x Pal	-	96 x Cj 61 Neto



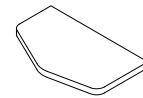
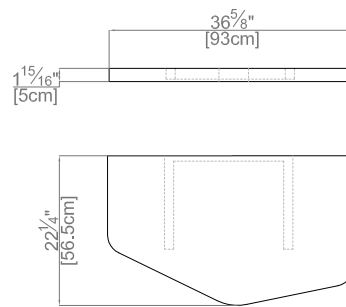
The set includes / El conjunto incluye / L'ensemble comprend les éléments suivants:

- Shelf / Estante / Etagère.
- Bracket / Escuadras de sujeción / Équerre de fixation.
- Screws / Tornillería / Visserie.

Men{H}ir Estante XS



Description	Format	Codes	Group	Pcs	m2	Kg
Roble Antracita	30x20x5 cm 11 13/16"x7 7/8"x1 15/16"	100146464 L175000065	G-169	1 x Cj 1 x Pal	-	2,5 x Cj 1,5 Neto
Roble Natural	30x20x5 cm 11 13/16"x7 7/8"x1 15/16"	100146465 L175000068	G-169	1 x Cj 1 x Pal	-	2,5 x Cj 1,5 Neto
Nogal Americano	30x20x5 cm 11 13/16"x7 7/8"x1 15/16"	100161301 L179702703	G-169	1 x Cj 1 x Pal	-	2,5 x Cj 1,5 Neto

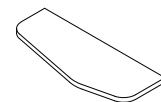
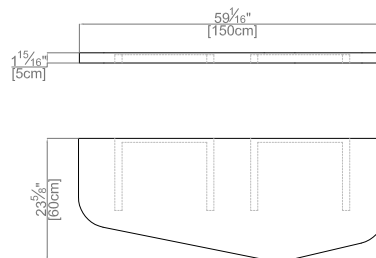


The set includes / El conjunto incluye /
L'ensemble comprend les éléments suivants:
-Shelf / Estante / Etagère.
-Bracket / Escuadras de sujeción /
Équerre de fixation.
-Screws / Tornillería / Visserie.

Men{H}ir Estante S



Description	Format	Codes	Group	Pcs	m2	Kg
Roble Antracita	93x56,5x5 cm	100146462	G-175	1 x Cj	-	19,50 x Cj
	36 5/8" x22 1/4" x1 15/16"	L175000073		1 x Pal	-	12,50 Neto
Roble Natural	93x56,5x5 cm	100146463	G-175	1 x Cj	-	19,50 x Cj
	36 5/8" x22 1/4" x1 15/16"	L175000067		1 x Pal	-	12,50 Neto
Nogal Americano	93x56,5x5 cm	100161279	G-175	1 x Cj	-	19,50 x Cj
	36 5/8" x22 1/4" x1 15/16"	L179702672		1 x Pal	-	12,50 Neto



The set includes / El conjunto incluye /
L'ensemble comprend les éléments suivants:
-Shelf / Estante / Etagère.
-Bracket / Escuadras de sujeción /
Équerre de fixation.
-Screws / Tornillería / Visserie.

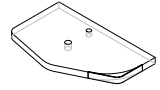
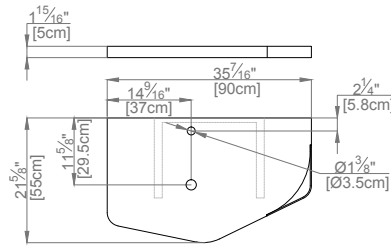
Men{H}ir Estante L



Description	Format	Codes	Group	Pcs	m2	Kg
Roble Antracita	150x60x5 cm	100146460	G-183	1 x Cj	-	35,50 x Cj
	59 1/16" x23 5/8" x1 15/16"	L175000066		1 x Pal	-	26,50 Neto
Roble Natural	150x60x5 cm	100146461	G-183	1 x Cj	-	35,50 x Cj
	59 1/16" x23 5/8" x1 15/16"	L175000074		1 x Pal	-	26,50 Neto
Nogal Americano	150x60x5 cm	100161239	G-183	1 x Cj	-	35,50 x Cj
	59 1/16" x23 5/8" x1 15/16"	L179702673		1 x Pal	-	26,50 Neto

MEN{H}IR

BATHROOMS

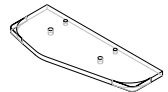
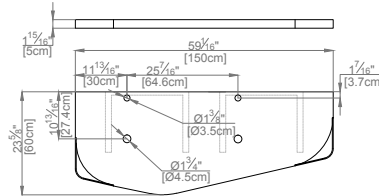


The set includes / El conjunto incluye / L'ensemble comprend les éléments suivants:
 -Countertop / Encimera / Tablette.
 -Bracket / Escuadras de sujeción / Équerre de fixation.
 -Screws / Tornillería / Visserie.

Men{H}ir Encimera S



Description	Format	Codes	Group	Pcs	m2	Kg
Roble Antracita	90x55x5 cm	100120628	G-175	1 x Cj	-	27,50 x Cj
	35 7/16"x21 5/8"x1 15/16"	L172109831		5 x Pal	-	20,50 Neto
Roble Natural	90x55x5 cm	100120634	G-175	1 x Cj	-	27,50 x Cj
	35 7/16"x21 5/8"x1 15/16"	L172109841		5 x Pal	-	20,50 Neto
Nogal Americano	90x55x5 cm	100161237	G-184	1 x Cj	-	27,50 x Cj
	35 7/16"x21 5/8"x1 15/16"	L172113701		5 x Pal	-	20,50 Neto



The set includes / El conjunto incluye / L'ensemble comprend les éléments suivants:
 -Countertop / Encimera / Tablette.
 -Bracket / Escuadras de sujeción / Équerre de fixation.
 -Screws / Tornillería / Visserie.

Men{H}ir Encimera L



Description	Format	Codes	Group	Pcs	m2	Kg
Roble Antracita	150x60x5 cm	100120596	G-183	1 x Cj	-	46,50 x Cj
	59 1/16"x23 5/8"x1 1/16"	L172109821		5 x Pal	-	37,50 Neto
Roble Natural	150x60x5 cm	100120643	G-183	1 x Cj	-	46,50 x Cj
	59 1/16"x23 5/8"x1 1/16"	L179702158		5 x Pal	-	37,50 Neto
Nogal Americano	150x60x5 cm	100161282	G-176	1 x Cj	-	46,50 x Cj
	59 1/16"x23 5/8"x1 1/16"	L179702659		5 x Pal	-	37,50 Neto



Complementary products / Complementos / Accessoires
Men{H}ir Persian White 42x42x14 cm, Men{H}ir Encimera S Roble Roble Natural 90x55x5 cm, Men{H}ir Mueble S Persian White-Roble Natural 94x56,5x22 cm.

FACES

BATHROOMS

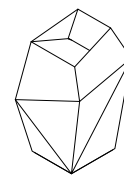
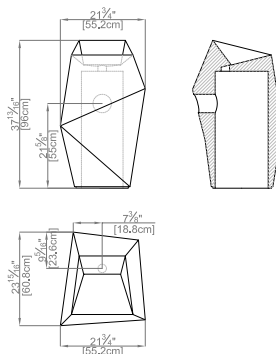


Complementary products / Complementos / Accessoires
Faces Stand Habana Dark Classico Bioprot 55,2x60,8x96 cm.



FACES

FACES



The set includes / El conjunto incluye / L'ensemble comprend les éléments suivants:

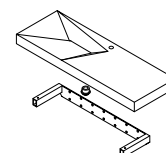
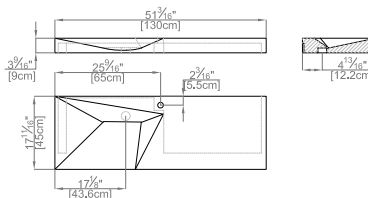
- Wash basin / Lavabo / Lavabo.
- Coupling / Junta de conexión / Joint de raccordement.
- Maintenance kit / Kit de mantenimiento / Kit d'entretien.

Faces Stand



Description	Format	Codes	Group	Pcs	m2	Kg
Persian White	55,2x50,7x96 cm 22 3/4"x20"x37 13/16"	100177109 L179702892	G-196	1 x Cj 1 x Pal	-	368 x Cj 308 Neto
Crema Italia Classico	55,2x50,7x96 cm 22 3/4"x20"x37 13/16"	100156522 L179702589	G-196	1 x Cj 1 x Pal	-	368 x Cj 308 Neto
Grey Stone	55,2x50,7x96 cm 22 3/4"x20"x37 13/16"	100156523 L179702590	G-196	1 x Cj 1 x Pal	-	368 x Cj 308 Neto
Habana Dark	55,2x50,7x96 cm 22 3/4"x20"x37 13/16"	100156524 L179702591	G-196	1 x Cj 1 x Pal	-	368 x Cj 308 Neto

Qmax L/min=6 l/min (Pressure/Presión/Pression= 3 bar).



The set includes / El conjunto incluye / L'ensemble comprend les éléments suivants:

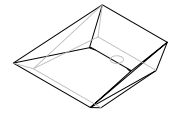
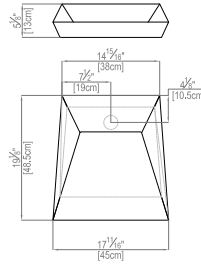
- Wash basin / Lavabo / Lavabo.
- Coupling / Junta de conexión / Joint de raccordement.
- Maintenance kit / Kit de mantenimiento / Kit d'entretien.

Faces Mural



Description	Format	Codes	Group	Pcs	m2	Kg
Persian White Classico	130x45x9 cm 51 3/16"x17 11/16"x3 9/16"	100177118 L179702920	G-188	1 x Cj 6 x Pal	-	149 x Cj 96 Neto
Crema Italia Classico	130x45x9 cm 51 3/16"x17 11/16"x3 9/16"	100161235 L179702675	G-186	1 x Cj 6 x Pal	-	149 x Cj 96 Neto
Grey Stone Classico	130x45x9 cm 51 3/16"x17 11/16"x3 9/16"	100161137 L179702676	G-186	1 x Cj 6 x Pal	-	149 x Cj 96 Neto
Habana Dark Classico	130x45x9 cm 51 3/16"x17 11/16"x3 9/16"	100161276 L179702698	G-188	1 x Cj 6 x Pal	-	149 x Cj 96 Neto




Qmax L/min=6 l/min (Pressure/Presión/Pression= 3 bar).



The set includes / El conjunto incluye / L'ensemble comprend les éléments suivants:
 -Wash basin / Lavabo / Lavabo.
 -Coupling / Junta de conexión / Joint de raccordement.

Faces



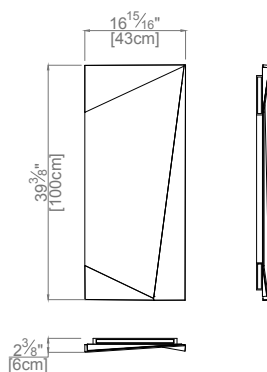
Description	Format	Codes	Group	Pcs	m2	Kg
 Persian White Classico	45x48,5x13 cm	100177119	G-182	1 x Cj	-	31 x Cj
	17 11/16"x19 1/8"x5 1/8"	L179702914		6 x Pal	-	27 Neto
 Crema Italia Classico	45x48,5x13 cm	100156488	G-182	1 x Cj	-	31 x Cj
	17 11/16"x19 1/8"x5 1/8"	L170302874		6 x Pal	-	27 Neto
 Grey Stone Classico	45x48,5x13 cm	100156489	G-182	1 x Cj	-	31 x Cj
	17 11/16"x19 1/8"x5 1/8"	L170302873		6 x Pal	-	27 Neto
 Habana Dark Classico	45x48,5x13 cm	100156520	G-182	1 x Cj	-	31 x Cj
	17 11/16"x19 1/8"x5 1/8"	L170302876		6 x Pal	-	27 Neto

Qmax L/min=6 l/min (Pressure/Presión/Pression= 3 bar).



Complementary products / Complementos / Accessoires
 Faces Habana Dark 45x48,5x19 cm, Encimera Faldon Habana Dark MLx52,5x10 cm.

FACES



The set includes / El conjunto incluye / L'ensemble comprend les éléments suivants:
 -Mirrors / Espejo / Miroir.
 -Screws / Tornillería / Visserie.

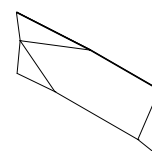
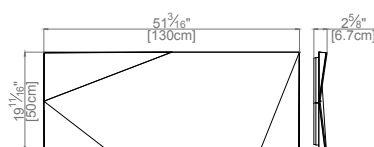

Faces Espejo Vertical



Description	Format	Codes	Group	Pcs	m2	Kg
Faces Espejo Vertical	43x100 cm 16 7/8" x 39 3/8"	100161527 L179702721	G-176	1 x Cj 1 x Pal	- -	- -



Illuminated mirror fitted with LEDs on the perimeter. / Iluminado perimetralmente en los pliegues con LEDs / Périmètre éclairé au niveau des plis avec des LED.



The set includes / El conjunto incluye / L'ensemble comprend les éléments suivants:
 -Mirrors / Espejo / Miroir.
 -Screws / Tornillería / Visserie.

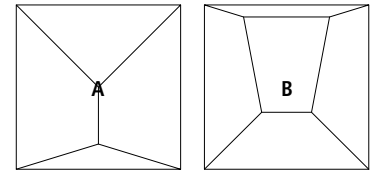
Faces Stand



Description	Format	Codes	Group	Pcs	m2	Kg
Faces Espejo Horizontal	130X50 Cm 51 1/8" x 19 5/8"	100161508 L179702719	G-178	1 X Cj 1 X Pal	- -	- -








Illuminated mirror fitted with LEDs on the perimeter. / Iluminado perimetralmente en los pliegues con LEDs / Périmètre éclairé au niveau des plis avec des LED.



Revestimiento Faces



Description	Format	Codes	Group	Pcs	m2	Kg
 Persian White Classico	30x30x2-3 cm 11 3/4"x11 3/4"x3/4"-1 1/8"	100177313 L100300391	G-189	1 x Cj 50 x Pal	0,18 x Cj 9 x Pal	8 x Cj 427 x Pal
 Crema Italia Classico	30x30x2-3 cm 11 3/4"x11 3/4"x3/4"-1 1/8"	100161274 L100300341	G-169	1 x Cj 50 x Pal	0,18 x Cj 9 x Pal	8 x Cj 427 x Pal
 Grey Stone Classico	30x30x2-3 cm 11 3/4"x11 3/4"x3/4"-1 1/8"	100161269 L100300351	G-169	1 x Cj 50 x Pal	0,18 x Cj 9 x Pal	8 x Cj 427 x Pal
 Habana Dark Classico	30x30x2-3 cm 11 3/4"x11 3/4"x3/4"-1 1/8"	100161275 L100300361	G-169	1 x Cj 50 x Pal	0,18 x Cj 9 x Pal	8 x Cj 427 x Pal



Wall Coverings / Revestimiento / Revêtement
Revestimiento Faces Habana Dark 30x30x2-3 cm.

MINIM

BATHROOMS

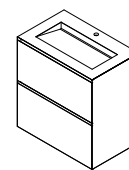
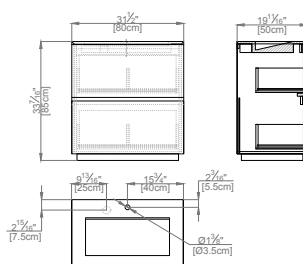


Floor Coverings / Pavimento / Sol
Habana Grey Classico 40x80x1,5 cm.
Wall Coverings / Revestimiento / Revêtement
Habana Grey Classico 40x80x1,5 cm.
Complementary products / Complementos / Accessoires
Minim Encimera + Lavabo Grey Stone 156x40x50 cm.



MINIM

MINIM



The set includes / El conjunto incluye / L'ensemble comprend les éléments suivants:

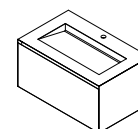
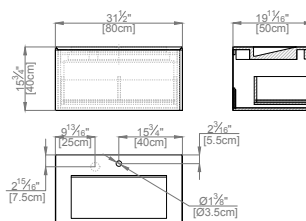
- Wash basin / Lavabo / Lavabo.
- Coupling / Junta de conexión / Joint de raccordement.
- Container box / Caja contenedora / Caisson.
- Screws / Tornillería / Visserie.
- Maintenance kit / Kit de mantenimiento / Kit d'entretien.

Minim Lavabo Stand



Description	Format	Codes	Group	Pcs	m2	Kg
Persian White	80x85x50 cm 31 1/2"x33 7/16"x19 11/16"	100177150 L179702928	G-193	1 x Cj 1 x Pal	-	179 x Cj 119 Neto
Crema Italia	80x85x50 cm 31 1/2"x33 7/16"x19 11/16"	100161324 L179702708	G-193	1 x Cj 1 x Pal	-	179 x Cj 119 Neto
Grey Stone	80x85x50 cm 31 1/2"x33 7/16"x19 11/16"	100161288 L179702699	G-193	1 x Cj 1 x Pal	-	179 x Cj 119 Neto
Habana Dark	80x85x50 cm 31 1/2"x33 7/16"x19 11/16"	100161333 L179702697	G-193	1 x Cj 1 x Pal	-	179 x Cj 119 Neto

Qmax L/min=7.5 l/min (Pressure/Presión/Pression= 3 bar).



The set includes / El conjunto incluye / L'ensemble comprend les éléments suivants:

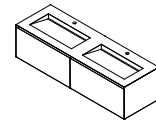
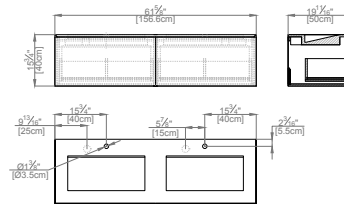
- Wash basin / Lavabo / Lavabo.
- Coupling / Junta de conexión / Joint de raccordement.
- Container box / Caja contenedora / Caisson.
- Screws / Tornillería / Visserie.
- Maintenance kit / Kit de mantenimiento / Kit d'entretien.

Minim Lavabo



Description	Format	Codes	Group	Pcs	m2	Kg
Persian White	80x40x50 cm 31 1/2"x15 3/4"x19 1/16"	100177139 L179702896	G-189	1 x Cj 1 x Pal	-	135 x Cj 82 Neto
Crema Italia	80x40x50 cm 31 1/2"x15 3/4"x19 1/16"	100161322 L179702687	G-189	1 x Cj 1 x Pal	-	135 x Cj 82 Neto
Grey Stone	80x40x50 cm 31 1/2"x15 3/4"x19 1/16"	100161323 L179702712	G-189	1 x Cj 1 x Pal	-	135 x Cj 82 Neto
Habana Dark	80x40x50 cm 31 1/2"x15 3/4"x19 1/16"	100161318 L179702695	G-189	1 x Cj 1 x Pal	-	135 x Cj 82 Neto

Qmax L/min=7.5 l/min (Pressure/Presión/Pression= 3 bar).



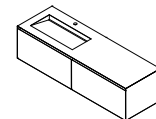
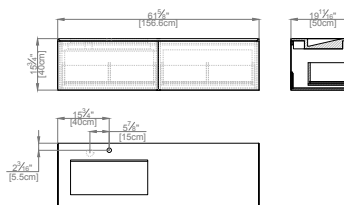
The set includes / El conjunto incluye / L'ensemble comprend les éléments suivants:
 -Wash basin / Lavabo / Lavabo.
 -Coupling / Junta de conexión / Joint de raccordement.
 -Container box / Caja contenedora / Caisson.
 -Screws / Tornillería / Visserie.
 -Maintenance kit / Kit de mantenimiento / Kit d'entretien.

Minim Lavabo Doble



Description	Format	Codes	Group	Pcs	m2	Kg
Persian White	156,6x40x50 cm	100177141	G-195	1 x Cj	-	240 x Cj
	61 5/8"x15 3/4"x19 5/8"	L179702895		1 x Pal	-	180 Neto
Crema Italia	156,6x40x50 cm	100161316	G-195	1 x Cj	-	240 x Cj
	61 5/8"x15 3/4"x19 5/8"	L179702689		1 x Pal	-	180 Neto
Grey Stone	156,6x40x50 cm	100161317	G-195	1 x Cj	-	240 x Cj
	61 5/8"x15 3/4"x19 5/8"	L179702681		1 x Pal	-	180 Neto
Habana Dark	156,6x40x50 cm	100161287	G-195	1 x Cj	-	240 x Cj
	61 5/8"x15 3/4"x19 5/8"	L179702691		1 x Pal	-	180 Neto

Qmax L/min=7.5 l/min (Pressure/Presión/Pression= 3 bar).



The set includes / El conjunto incluye / L'ensemble comprend les éléments suivants:
 -Wash basin / Lavabo / Lavabo.
 -Coupling / Junta de conexión / Joint de raccordement.
 -Container box / Caja contenedora / Caisson.
 -Screws / Tornillería / Visserie.
 -Maintenance kit / Kit de mantenimiento / Kit d'entretien.

Minim Lavabo + Encimera

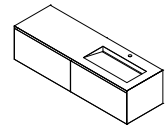
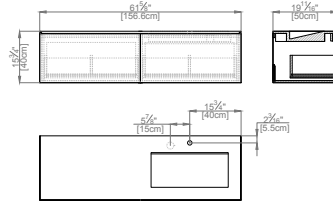


Description	Format	Codes	Group	Pcs	m2	Kg
Persian White	156,6x40x50 cm	100177142	G-194	1 x Cj	-	218 x Cj
	61 5/8"x15 3/4"x19 5/8"	L179702897		1 x Pal	-	158 Neto
Crema Italia	156,6x40x50 cm	100161289	G-194	1 x Cj	-	218 x Cj
	61 5/8"x15 3/4"x19 5/8"	L179702692		1 x Pal	-	158 Neto
Grey Stone	156,6x40x50 cm	100161340	G-194	1 x Cj	-	218 x Cj
	61 5/8"x15 3/4"x19 5/8"	L179702671		1 x Pal	-	158 Neto
Habana Dark	156,6x40x50 cm	100161334	G-194	1 x Cj	-	218 x Cj
	61 5/8"x15 3/4"x19 5/8"	L179702705		1 x Pal	-	158 Neto

Qmax L/min=7.5 l/min (Pressure/Presión/Pression= 3 bar).

MINIM

BATHROOMS



The set includes / El conjunto incluye / L'ensemble comprend les éléments suivants:

- Wash basin / Lavabo / Lavabo.
- Coupling / Junta de conexión / Joint de raccordement.
- Container box / Caja contenedora / Caisson.
- Screws / Tornillería / Visserie.
- Maintenance kit / Kit de mantenimiento / Kit d'entretien.

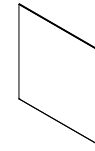
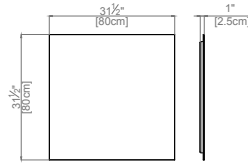
Minim Encimera + Lavabo

Description	Format	Codes	Group	Pcs	M2	Kg
Persian White	156,6x40x50 cm	100177138	G-194	1 x Cj	-	218 x Cj
	61 5/8"x15 3/4"x19 5/8"	L179702894		1 x Pal	-	158 Neto
Crema Italia	156,6x40x50 cm	100161320	G-194	1 x Cj	-	218 x Cj
	61 5/8"x15 3/4"x19 5/8"	L179702680		1 x Pal	-	158 Neto
Grey Stone	156,6x40x50 cm	100161330	G-194	1 x Cj	-	218 x Cj
	61 5/8"x15 3/4"x19 5/8"	L179702710		1 x Pal	-	158 Neto
Habana Dark	156,6x40x50 cm	100161321	G-194	1 x Cj	-	218 x Cj
	61 5/8"x15 3/4"x19 5/8"	L179702702		1 x Pal	-	158 Neto

Qmax L/min=7.5 l/min (Pressure/Presión/Pression= 3 bar).



Wall Coverings / Revestimiento / Revêtement
Habana Grey Classico 40x80x1,5 cm.
Complementary products / Complementos / Accessoires
Minim Encimera + Lavabo Grey Stone 156x40x50 cm.



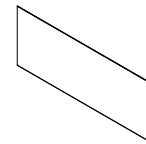
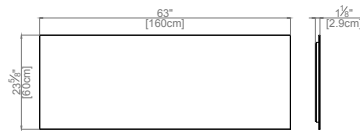
Minim Espejo 80x80 cm



Mirror with LED lit perimeter. / Iluminado perimetralmente con LEDs. / Illuminé sur le périmètre avec des LEDs. LEDs 2800°K. 9.8 V.

Description	Format	Codes	Group	Pcs	M2	Kg
Minim Espejo	80x80 cm 31 1/2"x31 1/2"	100161542 L179702720	G-175	1 x Cj 10 x Pal	- -	- -

Steam free mirror with built-in demister. / Espejo con Sistema Antivaho incorporado que evita que se empañe. / Miroir avec système anti-buée intégré qui empêche que s'embue.



Minim Espejo 160x60 cm



Mirror with LED lit perimeter. / Iluminado perimetralmente con LEDs. / Illuminé sur le périmètre avec des LEDs. LEDs 2800°K. 9.8 V.

Description	Format	Codes	Group	Pcs	M2	Kg
Minim Espejo	160x60 cm 63"x23 5/8"	100161560 L179702722	G-178	1 x Cj 1 x Pal	- -	- -

Steam free mirror with built-in demister. / Espejo con Sistema Antivaho incorporado que evita que se empañe. / Miroir avec système anti-buée intégré qui empêche que s'embue.

AZRAMA

BATHROOMS



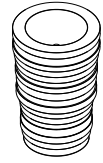
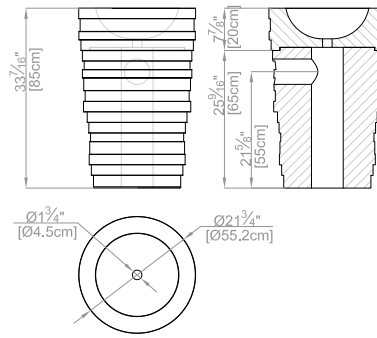
Complementary products / Complementos / Accessoires
Azrama Primitive Vanity 55,2x55,2x85 cm.

AZRAMA

INTERIOR
DESIGN
BEST
OF
YEAR 2013



AZRAMA



The set includes / El conjunto incluye / L'ensemble comprend les éléments suivants:
 -Wash basin / Lavabo / Lavabo.
 -Maintenance kit / Kit de mantenimiento / Kit d'entretien.

Azrama Primitive Vanity



CASQUILLO DESAGÜE 2CM CROMO
 100043169
 NOKEN



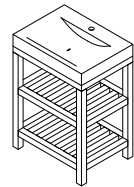
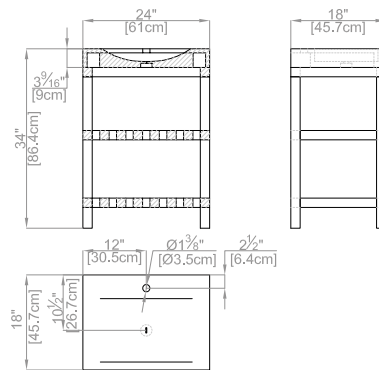
VACIADOR FIJO SIN REBOSADERO CROMO
 100040383 - N299606001
 NOKEN



STONE PEDESTAL / EMBELLECEDOR PIEDRA / ÉLÉMENT DÉCORATIF PIERRE
 Hidden-drain pedestals are available on order in the same material and with the same finish as that used for the wash basin. / Los embellecedores del desagüe pueden realizarse bajo pedido con el mismo material y acabado que el lavabo. / Sur demande, les éléments décoratifs du drain peuvent être fabriqués dans le même matériel et avec les mêmes finitions que le lavabo. (See page / Ver página / Voir page 139)

Description	Format	Codes	Group	Pcs	m2	Kg
Habana Brown Classico	55,2x55,2x85 cm 21 3/4"x21 3/4"x33 7/16"	100142876 L179702352	G-193	1 x Cj 1 x Pal	-	437 x Cj 377 Neto

Qmax L/min=12 l/min (Pressure/Presión/Pression= 3 bar).



The set includes / El conjunto incluye / L'ensemble comprend les éléments suivants:
 -Wash basin / Lavabo / Lavabo.
 -Coupling / Junta de conexión / Joint de raccordement.
 -Furniture / Mueble / Meuble.



Superficie exterior texturada

Azrama Vanity Single



Description	Format	Codes	Group	Pcs	m2	Kg
Habana Brown / Iroko	61x84,6x45,7 cm 24"x34"x18"	100146487 L179702442	G-188	1 x Cj 1 x Pal	-	90 x Cj 53 Neto

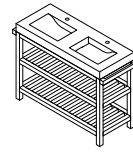
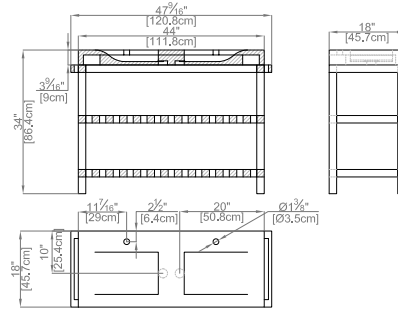
Qmax L/min=12 l/min (Pressure/Presión/Pression= 3 bar).

Recommended taps / Griferías recomendadas / Robinetteries recommandées

HOTELS 100126422 - N194710553
 ATLANTIC 100094043 - N199999746
 URBAN 100121305 - N199999610 (con aireador)
 LIBRA 100038646 - N160010001 (con Aireador)
 NOKEN



Superficie exterior texturada



The set includes / El conjunto incluye / L'ensemble comprend les éléments suivants:
 -Wash basin / Lavabo / Lavabo.
 -Coupling / Junta de conexión / Joint de raccordement.
 -Forniture / Mueble / Meuble.

Azrama Vanity Double

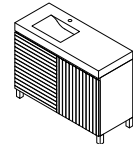
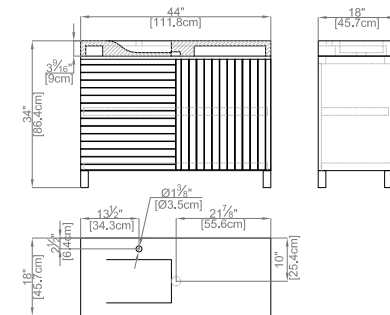


Description	Format	Codes	Group	Pcs	m2	Kg
Habana Brown / Iroko	120,8x86,4x45,7 cm 44"x34"x18"	100146486 L179702417	G-195	1 x Cj 1 x Pal	- -	140 x Cj 99 Neto

Qmax L/min=12 l/min (Pressure/Presión/Pression= 3 bar).



Superficie exterior texturada



The set includes / El conjunto incluye / L'ensemble comprend les éléments suivants:
 -Wash basin / Lavabo / Lavabo.
 -Coupling / Junta de conexión / Joint de raccordement.
 -Forniture / Mueble / Meuble.

Azrama Vanity Doors



Description	Format	Codes	Group	Pcs	m2	Kg
Habana Brown / Iroko	111,8x86,4x45,7 cm 44"x34"x18"	100146485 L179702458	G-195	1 x Cj 1 x Pal	- -	151 x Cj 110 Neto

Qmax L/min=12 l/min (Pressure/Presión/Pression= 3 bar).

SPIRIT

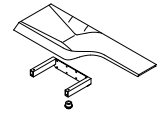
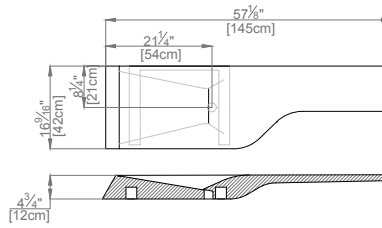
BATHROOMS



Complementary products / Complementos / Accessoires
Spirit Lavabo A-cero Gloss 145x42x12 cm, Spirit Mueble Roble Intenso 180x20x40 cm, Spirit Espejo Neboa 246,3x130,5 cm.



SPIRIT



The set includes / El conjunto incluye / L'ensemble comprend les éléments suivants:

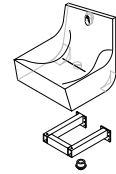
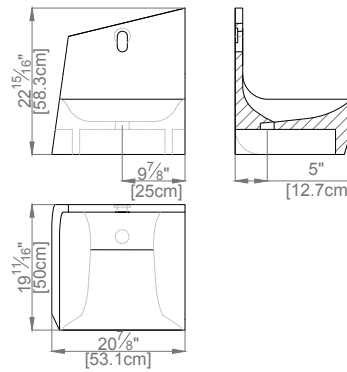
- Wash basin / Lavabo / Lavabo.
- Coupling / Junta de conexión / Joint de raccordement.
- Bracket / Escuadra de sujeción / Équerre de fixation.
- Screws / Tornillería / Visserie.
- Maintenance kit / Kit de mantenimiento / Kit d'entretien.

Spirit Lavabo



Description	Format	Codes	Group	Pcs	m2	Kg
A-cero Dark	145x42x12 cm 57 1/8"x16 9/16"x4 3/4"	100098337 L171301224	G-189	1 x Cj 1 x Pal	-	125 x Cj 89 Neto
A-cero Gloss	145x42x12 cm 57 1/8"x16 9/16"x4 3/4"	100098331 L171301223	G-189	1 x Cj 1 x Pal	-	125 x Cj 89 Neto

Qmax L/min=10 l/min (Pressure/Presión/Pression= 3 bar).



The set includes / El conjunto incluye / L'ensemble comprend les éléments suivants:

- Wash basin / Lavabo / Lavabo.
- Coupling / Junta de conexión / Joint de raccordement.
- Bracket / Escuadra de sujeción / Équerre de fixation.
- Screws / Tornillería / Visserie.
- Maintenance kit / Kit de mantenimiento / Kit d'entretien.

Spirit II Lavabo



Description	Format	Codes	Group	Pcs	m2	Kg
A-cero Dark	53,1x50 cm 20 7/8"x19 11/16"	100112177 L170302655	G-192	1 x Cj 1 x Pal	-	130 x Cj 95 Neto
A-cero Gloss	53,1x50 cm 20 7/8"x19 11/16"	100112178 L170302656	G-192	1 x Cj 1 x Pal	-	130 x Cj 95 Neto

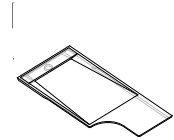
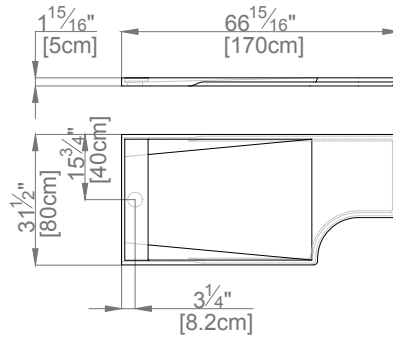
Qmax L/min=6.5 l/min (Pressure/Presión/Pression= 3 bar).



GRIFERÍA LOUNGE
100063522 - N199999990
AIREADOR
100098000 - N299999432
NOKEN



SIFÓN ACRO
100101721 - N172390018
NOKEN



The set includes / El conjunto incluye /
L'ensemble comprend les éléments suivants:
-Shower tray / Plato de ducha / Receveur
de douche.

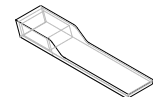
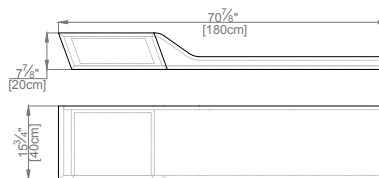
Spirit Plato de Ducha



Description	Format	Codes	Group	Pcs	m2	Kg
A-cero Dark	170x80x5 cm 66 7/8"x31 1/2"x2"	100098338 L173300292	G-188	1 x Cj 1 x Pal	- -	196 x Cj 145 Neto
A-cero Gloss	170x80x5 cm 66 7/8"x31 1/2"x2"	100098332 L173300291	G-188	1 x Cj 1 x Pal	- -	169 x Cj 145 Neto



DESAGÜE 120MM EXTRAPLANO
250023864 - S904410003
SYSTEMPOOL



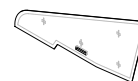
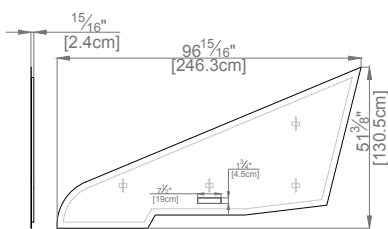
The set includes / El conjunto incluye /
L'ensemble comprend les éléments suivants:
-Furniture / Mueble / Meuble.
-Screws / Tornillería / Visserie.

Spirit Mueble



Description	Format	Codes	Group	Pcs	m2	Kg
Roble Ceniza	180x20x40 cm 70 7/8"x7 7/8"x15 3/4"	100098321 L175000015	G-184	1 x Cj 8 x Pal	- -	13,85 x Cj 6 Neto
Roble Intenso	180x20x40 cm 70 7/8"x7 7/8"x15 3/4"	100098322 L175000016	G-184	1 x Cj 8 x Pal	- -	13,85 x Cj 6 Neto

SPIRIT



The set includes / El conjunto incluye / L'ensemble comprend les éléments suivants:
-Mirrors / Espejo / Miroir.
-Screws / Tornillería / Visserie.

Spirit Espejo Neboa

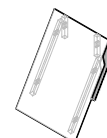
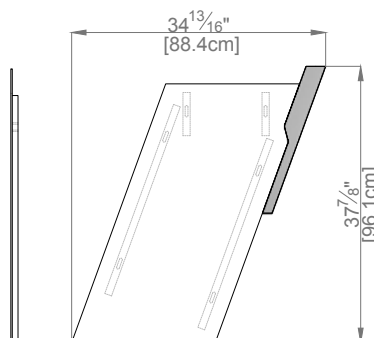


EEUU / NK LOGIC
100143677 -
N140140074
NOKEN



MONOMANDO
LAVABO ENCASTRE.
IRTA, WBAS IRTA
MIXER TAP ENC.
100038708 -
N161011301
NOKEN

Descripción	Formato	Códigos	Grupo	Pz	m2	Kg
Spirit Espejo Neboa	246,3x130,5 cm 96 15/16"x51 3/8"	100098330 L179702086	G-178	1 x Cj 5 x Pal	- -	82,80 x Cj 31,80 Neto

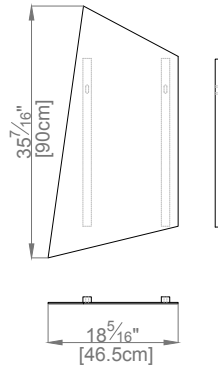


The set includes / El conjunto incluye / L'ensemble comprend les éléments suivants:
-Mirrors / Espejo / Miroir.
-Screws / Tornillería / Visserie.

Spirit Espejo Albor



Descripción	Formato	Códigos	Grupo	Pz	m2	Kg
Spirit Espejo Albor	96,1x88,4 cm 37 7/8"x34 13/16"	100098328 L179702085	G-173	1 x Cj 5 x Pal	- -	20,18 x Cj 6 Neto



The set includes / El conjunto incluye /
L'ensemble comprend les éléments suivants:
-Mirrors / Espejo / Miroir.
-Screws / Tornillería / Visserie.

Spirit II Espejo



Descripción	Formato	Códigos	Grupo	Pz	m2	Kg
Spirit Espejo II	90x46,5 cm 35 7/16"x18 5/16"	100112176 L175000023	G-171	1 x Cj 5 x Pal	- -	13,85 x Cj 6 Neto



150x46,5x2,5cm



130x46,5x2,5cm



90x46,5x2,5cm



Complementary products / Complementos / Accessoires
Spirit Lavabo A-cero Gloss 145x42x12 cm, Spirit Mueble Roble Intenso 180x20x40 cm, Spirit Espejo Neboa 246,3x130,5 cm.

FINISHES / ACABADOS / ACABADOS

BATHROOMS

Persian White



Bianco Almería



Grey Stone




Crema Italia



Beige



Habana Brown. Solo colección Azramá.



Pampa . Sólo para encimeras.



A-cero Dark. Sólo colección Spirit.




Habana Dark



Tükuman. Sólo para encimeras.



Patagonia . Sólo para encimeras.



A-cero Gloss. Sólo colección Spirit.



FINISHES / ACABADOS / ACABADOS

BATHROOMS

Bhutan. Sólo para encimeras.



Iroko. Sólo colección Azrama.



Nogal Warm



Nogal Intense



Roble Snow



Roble Cloudy



Roble Sunset



Roble Natural. Sólo colección Menhir.



Roble Ceniza. Sólo colección Spirit.



Roble Antracita. Sólo colección Menhir.



Roble Intenso. Sólo colección Spirit.



TECHNICAL INFORMATION / INFORMACIÓN TÉCNICA / INFORMATIONS TECHNIQUES

WARRANTY

All our products are top quality and hold the guarantee obtained with the ISO 9001 certification and CE Marking, Declaration of Conformity. In addition, the department of quality at L' Antic Colonial, S.A conducts permanent quality controls of its products. All products are guaranteed against any production defects, in normal conditions of use and with correct assembly and installation for a period of TWO YEARS, from the delivery date to the first user. The goods should be carefully inspected on delivery. Any fault, defect or breakage observed, caused during transportation, should be recorded on the transport agency delivery note. In the case of units supplied in promotional offers, projects, etc., the guarantee period will start on the product supply date.

This guarantee does not apply to those products which have been stored, fitted or installed incorrectly, misused, or cleaned using unsuitable cleaning products or methods. This guarantee does not apply to those products that have been used for public use, outside or in corrosive environments.

The normal evolution and characteristics of the natural product are excluded. There may be slight differences of colour between the different elements and differences in tone or grain. In addition, if the products are compared at different moments, the time elapsed and the weather conditions may cause variations in colour and/or tone.

While this guarantee remains valid, L'Antic Colonial reserves the right, without prior notification, to modify the technical and design specifications of its products.

Conditions of guarantee:

-That the product was purchased from an Official Distributor.

-That it has not been altered since it left the factory.

-That the recommendations for use and maintenance have been observed.

-That the products have not been used, or exhibited for an indefinite period in any showroom. The guarantee period for these articles is 30 days.

NOTE: The guarantee document is applicable without prejudice to the rights of the consumers established under the applicable Law in each country, and with that established under European Community legislation.

MAINTENANCE

Maintenance is essential for removing dirt or stains that may have built up, acid attacks, renewing the product shine, etc. Correct maintenance guarantees a longer life for the product.

NATURAL STONE

Ordinary cleaning: A neutral pH high-powered cleaner such as Fila Cleaner is recommended, to ensure fast and efficient cleaning, without damaging the product treatment. Dilute a capful of Fila Cleaner in a bucket of warm water and mop the product. Rinsing is not necessary.

To remove stains or acid attacks: In the event of stains or attacks by acid substances (lemon, coke, tomato juice, lime scale removers, wine, vinegar, etc.) that react with the natural stone, these can be removed using a suitable restoration kit available from L'Antic Colonial points of sale. To remove organic stains, dyes and felt-tip pen, use the Fila Sr/95 colour stain remover.

Renewing or increasing the degree of shine: To renew or increase the degree of shine, use the specific natural wax, FilaClassic. To apply correctly, first dilute the product, apply to the surface and after a few hours, gently wipe with a soft cloth to obtain the required shine.

WOOD USED IN THE UNITS

Dust with a soft cloth at least twice a week. Units must never be exposed to prolonged contact with water or extremely high conditions of humidity. Check that the bathroom is correctly ventilated. Wipe away any water spilt onto the surface, with a clean dry cloth as fast as possible to prevent moisture from penetrating into the product. Grease and oil stains can be easily removed with acetone.

Remember that to remove ordinary domestic dirt, abrasive soaps, steel wool, wax or polishers should not be used in the care and conservation of the product. A biodegradable cleaner that does not leave residue and does not require rinsing after application is ideal.

Avoid exposure to direct sunlight for prolonged periods of time. During the hours of maximum sunlight, use curtains or blinds to minimise the direct sunlight.

GLASS AND MIRRORS

Use a soft cloth moistened with alcohol. Avoid the use of abrasive materials that may harm or scratch the surface.

STAINLESS STEEL

Stainless steel is special steel known for its high resistance to knocks, scratches, light and corrosion. No special care is necessary but it is important not to use abrasive materials. Surfaces should be cleaned with a soft cloth and alcohol. /

GARANTÍA

Todos nuestros productos son de primera calidad y cuentan con la garantía otorgada por la certificación ISO 9001 y la Declaración de conformidad relacionada con el Marcado CE. Así mismo, el departamento de calidad de L' Antic Colonial, S.A realiza un control permanentemente de la calidad de sus productos. Todos los productos están en garantía contra todo defecto de fabricación, en las condiciones normales de utilización y con un montaje e instalación correcto durante un periodo de DOS AÑOS, contando a partir de la fecha de entrega al primer usuario. Deberá ser revisada cuidadosamente la mercancía en el momento de la entrega. Toda anomalía, desperfecto o rotura detectada ocasionada en el transporte deberá ser anotada en el albarán de la agencia de transporte. En el caso de muebles suministrados en promociones, obras, etc..., el periodo de garantía contará a partir de la fecha de suministro de los mismos.

Esta garantía no se aplicará a aquellos productos que hayan sido almacenados, montados o instalados de forma incorrecta, o que se hayan utilizado de forma inapropiada, o que se hayan limpiado con métodos o productos de limpieza inadecuados. Esta garantía no se aplicará a aquellos productos que se hayan utilizado para uso público, en el exterior o en ambientes corrosivos.

Se excluyen de la garantía las características y evoluciones normales del producto natural, puede haber ligeras diferencias de tono entre los distintos elementos que lo componen y diferencias de matiz o veta. Además, si los productos se comparan en distintos momentos, el tiempo transcurrido y las condiciones climáticas pueden causar variaciones en color y/o tonalidad.

Durante la vigencia de la presente garantía, L'Antic Colonial se reserva, sin previo aviso, la posibilidad de modificar las especificaciones técnicas y de diseño de sus productos.

Condiciones de garantía:

-Que el producto haya sido adquirido en un Distribuidor Oficial.

-Que no haya sido alterado desde su salida de fábrica.

-Que se hayan respetado todas las recomendaciones de uso y mantenimiento.

-Que los productos no hayan sido utilizados, ni hayan estado expuestos por tiempo indefinido en cualquier exposición, siendo el periodo de garantía de estos artículos de 30 días.

NOTA: El documento de garantía, será de aplicabilidad, sin perjuicio de los derechos de los consumidores establecidos por la Ley vigente en cada país, así como lo dispuesto en la normativa comunitaria europea.

MANTENIMIENTO

El mantenimiento tiene la importante finalidad de eliminar la suciedad, manchas que hayan podido penetrar ligeramente, ataques ácidos, renovar el brillo del material, etc. Un correcto mantenimiento garantiza una vida más larga al material.

PIEDRA NATURAL

Limpieza ordinaria: Se recomienda un limpiador con pH neutro y alto poder de limpieza como Fila Cleaner, así se garantiza una limpieza rápida y eficaz, respetando al mismo tiempo el tratamiento. Para ello se diluye un taponcito de Fila Cleaner en un cubo de agua tibia y luego se friega sin necesidad de aclarar. Para eliminar manchas o ataques ácidos: En caso de que se formen manchas por ataques de sustancias ácidas (limón, cola, zumo de tomate, anticales, vino, vinagre, etc.) que reaccionan con la piedra natural, se pueden eliminar utilizando un kit de restauración adecuado disponibles en los puntos de venta de L'Antic Colonial. Para eliminar manchas orgánicas, tintes y rotuladores se recomienda utilizar el quitamanchas de color Fila Sr/95.

Renovar o aumentar el grado de brillo: Para renovar o aumentar el grado de brillo existente, se recomienda utilizar la cera natural específica FilaClassic. Para una correcta aplicación se diluye previamente el producto, se aplica sobre la superficie y al cabo de unas horas se emplea con suavidad un paño para conseguir el brillo deseado.

MADERA DE LOS MUEBLES

Limpie el polvo con un paño suave por lo menos dos veces por semana. Los muebles no deben exponerse nunca a un contacto excesivo con agua o con una humedad extremadamente alta, por esta razón hay que asegurarse de que el baño cuenta con la ventilación adecuada. Si se derrama agua sobre la superficie, simplemente utilice un paño limpio y seco tan rápido como sea posible para evitar la penetración de la humedad. En cuanto a las manchas de grasa, estas se pueden eliminar fácilmente con acetona.

Debe tener en cuenta que la suciedad doméstica normal no deben utilizarse jabones abrasivos, estropajo de acero, cera o pulimentadora para su limpieza y conservación. Lo ideal es utilizar un limpiador biodegradable que no deje residuos y que no requiera enjuague después de la aplicación.

Evite la exposición directa de luz solar durante periodos de tiempo prolongados. Durante las horas de máxima luz solar, utilice cortinas o persianas para minimizar la luz solar directa.

CRISTAL Y ESPEJOS

Utilizar un paño suave humedecido con alcohol. Evitar la utilización de materiales abrasivos que pueden incidir o rayar la superficie.

ACERO INOXIDABLE

El acero inoxidable es un acero especial que se distingue por su elevada resistencia a los golpes, a las rayaduras, a la luz y a la corrosión.

No se requieren cuidados particulares pero es importante no utilizar materiales abrasivos. Se recomienda limpiar las superficies con un paño suave y alcohol. /

GARANTIE

Tous nos produits sont de première qualité et disposent de la garantie fournie par la certification ISO 9001 et la déclaration de conformité relative au marquage CE. De même, le département qualité de L'Antic Colonial, S.A réalise un contrôle permanent de la qualité de ses produits. Tous les produits sont garantis contre tout défaut de fabrication, dans les conditions normales d'utilisation et avec un montage et une installation correcte, pendant une période de DEUX ANS à partir de la date de livraison au premier utilisateur. La marchandise devra être vérifiée soigneusement au moment de la livraison. Toute anomalie, imperfection ou casse détectée et survenue pendant le transport devra apparaître sur le bon de livraison de l'agence de transport. Dans le cas de meubles fournis lors de promotions, sur chantier, etc., la période de garantie sera effective à partir de leur date de mise à disposition.

Cette garantie ne s'appliquera pas aux produits stockés, montés ou installés de manière incorrecte, ou utilisés de manière inappropriée, ou nettoyés avec des méthodes ou des produits de nettoyage inadaptés.

Cette garantie ne s'appliquera pas aux produits utilisés pour une utilisation publique, en extérieur ou dans des environnements corrosifs.

Sont exclues de la garantie les caractéristiques et évolutions normales du produit naturel ; les différents éléments le composant peuvent présenter de légères différences de ton, de nuance ou de veines. En outre, si les produits sont comparés à différents moments, le temps écoulé et les conditions climatiques peuvent provoquer des variations de couleur et/ou de tonalité.

Pendant toute la période de validité de la présente garantie, L'Antic Colonial se réserve la possibilité, sans avertissement préalable, de modifier les spécifications techniques et de conception de ses produits.

Conditions de garantie:

- Le produit doit avoir été acheté auprès d'un distributeur officiel.
- Il ne doit pas avoir été modifié depuis sa sortie d'usine.
- Toutes les recommandations d'utilisation et d'entretien doivent avoir été respectées.

-Les produits ne doivent pas avoir été utilisés ou exposés pour une durée indéfinie à une quelconque exposition, la période de garantie de ces articles étant de 30 jours.

REMARQUE: Le document de garantie sera applicable, sans préjudice des droits aux consommateurs définis par la loi en vigueur dans chaque pays, comme le veut la réglementation communautaire européenne.

ENTRETIEN

L'entretien a pour finalité indispensable d'éliminer la saleté, les taches qui auraient pu pénétrer légèrement, les attaques acides, de renouveler la brillance du matériau, etc. Un entretien correct garantit une durée de vie accrue du matériau.

PIERRE NATURELLE

Nettoyage ordinaire: Un nettoyeur au pH neutre et à haut pouvoir nettoyant, comme le Fila Cleaner, est recommandé afin de garantir un nettoyage rapide et efficace, tout en respectant le traitement. Diluer pour cela un bouchon de Fila Cleaner dans un seau d'eau tiède, puis laver sans rincer. Pour éliminer des taches ou attaques acides: Si des taches se forment sous l'effet de l'attaque de substances acides (citron, coca cola, jus de tomate, anticalcaire, vin, vinaigre, etc.) qui réagissent avec la pierre naturelle, il est possible de les éliminer en utilisant un kit de restauration adéquat, disponible dans les points de vente de L'Antic Colonial. Pour éliminer des taches organiques, de teinture et de feutres, il est recommandé d'utiliser l'anti-taches de couleur Fila Sr/95.

Renouveler ou accroître le niveau de brillance: Pour renouveler ou accroître le niveau de brillance existant, il est recommandé d'utiliser la cire naturelle spécifique FilaClassis. Pour une application correcte, diluer d'abord le produit, puis l'appliquer sur la surface et, après quelques heures, utiliser avec soin un chiffon pour obtenir la brillance souhaitée.

BOIS DES MEUBLES

LNettoyer la poussière avec un chiffon doux au moins deux fois par semaine. Les meubles ne doivent jamais être exposés à un contact excessif avec l'eau ou une humidité extrême ; c'est pourquoi il faut s'assurer que la salle de bain dispose d'une ventilation adéquate. Si de l'eau est renversée sur la surface, il suffit d'utiliser un chiffon propre et sec le plus rapidement possible pour éviter la pénétration de l'humidité. En ce qui concerne les taches de graisse, il est facile de les éliminer avec de l'acétone.

Il faut prendre en compte que dans le cas de la saleté domestique normale il n'est pas nécessaire d'utiliser des savons abrasifs, de la laine d'acier, de la cire ou une polisseuse pour leur nettoyage et conservation. L'idéal est d'utiliser un nettoyeur biodégradable ne laissant aucun résidu et ne nécessitant aucun rinçage après application. Éviter l'exposition directe au soleil pendant des périodes prolongées. Pendant les heures d'ensoleillement maximal, utiliser des volets ou des rideaux pour réduire l'éclairage direct.

VERRE ET MIROIRS

Utiliser un chiffon doux humidifié avec de l'alcool. Éviter d'utiliser des matériaux abrasifs pouvant altérer ou rayar la surface.

ACIER INOXYDABLE

L'acier inoxydable est un acier spécial qui se distingue par sa résistance élevée aux chocs, aux rayures, à la lumière et à la corrosion.

Aucun soin particulier n'est recommandé mais il est important de ne pas utiliser de matériaux abrasifs. Il est recommandé de nettoyer les surfaces avec un chiffon doux et de l'alcool.






MOSAICS MOSAICOS MOSAÏQUES

All L'Antic Colonial mosaics may be subject to variations in shade. The colour of the material supplied may differ slightly from that shown.
Our website (<http://anticcolonial.com/en/mosaics/>) contains further information in respect of our mosaics, such as installation guides and videos, technical specifications, details on textures or recommendations for use.

Todos los mosaicos de L'Antic Colonial pueden sufrir variaciones de tono. El color del material servido puede no ser exactamente igual al de la muestra.
En nuestra página web (<http://anticcolonial.com/mosaicos/>) encontrará información adicional de nuestros mosaicos como guías y vídeos de instalación, fichas técnicas, texturas o recomendaciones de uso.

Toutes les mosaïques de L'Antic Colonial peuvent subir des variations de tonalité. La couleur du matériau fourni peut être légèrement différente de celle de l'échantillon.
Sur notre site Internet (<http://anticcolonial.com/fr/mosaïques/>), vous trouverez des informations supplémentaires sur nos mosaïques : manuels et vidéos d'installations, fiches techniques, textures ou recommandations d'utilisation.





Floor Coverings / Pavimento / Sol
Habana Dark Classico cm.
Wall Coverings / Revestimiento / Revêtement
Metal Bronze 3D Cubes 30,4x31x0,3 cm.



MESHED / ENMALLADO / FILET

Product manufactured on a mesh that makes installation easier. / Producto fabricado sobre una malla que facilita su instalación. / Produit fabriqué sur un filet qui facilite son installation.



IRREGULAR TEXTURE / TEXTURA IRREGULAR / TEXTURE IRRÉGULIÈRE

Material that stands out for having an asymmetrical surface. / Material que destaca por tener una superficie asimétrica. / Matériau qui se distingue par sa surface asymétrique.



GLOSS / BRILLO / ÉCLAT

Material with surface with the ability to produce reflections. / Material cuya superficie tiene la capacidad de producir reflejos. / Matériau dont la surface est en mesure de produire des reflets.



MATTE / MATE / MAT

Material with a gloss-free surface. / Material cuya superficie carece de brillo. / Matériau dont la surface n'est pas brillante.



INDOOR FLOORING / PAVIMENTO INTERIOR / REVÊTEMENT DE SOL INTÉRIEUR

Material suitable for use on outdoor floors. / Material apto para su uso en suelos de interior. / Matériau qui convient aux sols d'intérieur.



INDOOR WALL COVERING / REVESTIMIENTO INTERIOR / REVÊTEMENT INTÉRIEUR

Material suitable for use on indoor walls. / Material apto para su uso en paredes de interior. / Matériau qui convient aux murs d'intérieur.



COUNTERTOPS / ENCIMERAS / PLANS DE TRAVAIL/TOILETTE

Material suitable for use on countertops. / Material apto para su uso en encimeras. / Matériau qui convient aux plans de travail/toilette.



OUTDOOR FLOORING / PAVIMENTO EXTERIOR / REVÊTEMENT DE SOL EXTÉRIEUR

Material suitable for use on outdoor floors. / Material apto para su uso en suelos de exterior. / Matériau qui convient aux sols d'extérieur.



OUTDOOR WALL COVERING / REVESTIMIENTO EXTERIOR / REVÊTEMENT EXTÉRIEUR

Material suitable for use on outdoor walls. / Material apto para su uso en paredes de exterior. / Matériau qui convient aux murs d'extérieur.



POOL SURROUNDINGS / ALREDEDORES PISCINA / ALENTOURS PISCINES

Material suitable for use on pool surroundings. / Material apto para su uso en zonas inmediaciones de piscinas. / Matériau qui convient aux abords des piscines.



SHOWER FLOORING / PAVIMENTO DUCHAS / REVÊTEMENT DE SOL DOUCHES

Material suitable for use on shower floors. / Material apto para su uso en suelos de ducha. / Matériau qui convient aux sols de douche.



SHOWER WALL COVERING / REVESTIMIENTO DUCHAS / REVÊTEMENT DOUCHES

Material suitable for use on shower walls. / Material apto para su uso en paredes de ducha. / Matériau qui convient aux murs de douches.



POOL - SPA / PISCINA - SPA / PISCINE - SPA

Material suitable for use on permanently wet areas. / Material apto para su uso en zonas permanentemente húmedas. / Matériau qui convient aux zones toujours humides.



LOW TRAFFIC / BAJO TRANSITO / FAIBLE PASSAGE

Material only suitable for low-traffic floors (private setting.) / Material indicado sólo para suelos con poco trasiego (ámbito privado). / Matériau indiqué uniquement pour les revêtements de sols de pièces à faible passage (domaine privé).



MEDIUM TRAFFIC / MEDIO TRANSITO / PASSAGE MOYEN

Material suitable for floors with a considerable use (private setting in high-traffic rooms). / Material indicado para suelos con un uso considerable (ámbito privado en estancias con mucho uso). / Matériau indiqué pour les sols utilisés fréquemment (domaine privé dans des pièces très utilisées).



HIGH TRAFFIC / ALTO TRANSITO / PASSAGE ÉLEVÉ

Material suitable for floors with constant use (public setting). / Material indicado para suelos con un uso constante (ámbito público). / Matériau indiqué pour les sols utilisés constamment (domaine public).

STONE MOSAICS

MOSAICS




Wall Coverings / Revestimiento / Revêtement
Luxury Modul Gold 30x29x1-2 cm.

STONE MOSAICS

WORLD
ELITE
LINES
ANCIENT
ESSENTIAL
SKYLINE
OUTLINES
AICHI
MOON
PARADISE
LUXURY

WORLD

MOSAICS




World Blanco Almeria
2x2 cm - 3/4" x 3/4"



MARBLE / MÁRMOL / MARBRE

Butech: Colorstuk Rapid Blanco




World Crema Italia
2x2cm - 3/4" x 3/4"



MARBLE / MÁRMOL / MARBRE

Butech: Colorstuk Rapid Marfil



World Beige
2x2cm - 3/4" x 3/4"



TRAVERTINE / TRAVERTINO / TRAVERTIN

Butech: Colorstuk Rapid Beige



World Random Shannan



QUARTZITE / CUARCITA / QUARTZITES

Butech: Colorstuk Rapid Manhattan



World Random Nepal



SLATE / PIZARRA / ARDOISE

Butech: Colorstuk Rapid Manhattan

Description	Format	Codes	Group	Pcs	m2	Kg
World Blanco Almeria	29x29x1 cm	100000559	G-116	10 x Cj	0,84 x Cj	18,84 x Cj
	11 7/16" x 11 7/16" x 3/8"	L119401501		360 x Pal	30,28 x Pal	678,24 x Pal
World Crema Italia	29x29x1 cm	100000560	G-116	10 x Cj	0,84 x Cj	15,33 x Cj
	11 3/8" x 11 3/8" x 3/8"	L119402501		360 x Pal	30,28 x Pal	551,88 x Pal
World Beige	29x29x1 cm	100000561	G-116	10 x Cj	0,73 x Cj	19,78 x Cj
	11 3/8" x 11 3/8" x 3/8"	L119404501		360 x Pal	26,37 x Pal	712,08 x Pal
World Random Shannan	30x30,5x1-1,2 cm	100153596	G-110	10 x Cj	0,91 x Cj	25 x Cj
	11 3/4" x 12" x 3/8" - 1/2"	L241710991		540 x Pal	49,41 x Pal	1350 x Pal
World Random Nepal	30x30,5x1-1,2 cm	100153595	G-110	10 x Cj	0,91 x Cj	18 x Cj
	11 3/4" x 12" x 3/8" - 1/2"	L241711001		540 x Pal	49,41 x Pal	972 x Pal



World Amsterdam Brick Grey



LIMESTONE / CALIZA / PIERRE CALCAIRE

Butech: Colorstuk Rapid Cemento



World Amsterdam Brick Beige



LIMESTONE / CALIZA / PIERRE CALCAIRE

Butech: Colorstuk Rapid Marfil



Wall Coverings / Revestimiento / Revêtement
World Amsterdam Brick Beige 30x29,5x1 cm.

Description	Format	Codes	Group	Pcs	m2	Kg
World Amsterdam Brick Grey	30x29,5x1cm	100173144	G-133	10 x Cj	0,89 x Cj	19,82 x Cj
	11 3/4"x11 5/8"x3/8"	L241713861		360 x Pal	31,86 x Pal	713,52 x Pal
World Amsterdam Brick Beige	30x29,5x1cm	100173161	G-133	10 x Cj	0,89 x Cj	19,82 x Cj
	11 3/4"x11 5/8"x3/8"	L241713851		360 x Pal	31,86 x Pal	713,52 x Pal

ELITE

MOSAICS



Elite Capuccino Texture - Pul.
1,5x1,5cm - 5/8"x5/8"



MARBLE / MÁRMOL / MARBRE

Butech: Colorstuk Rapid Blanco



Elite Crema Alejan. Texture - Pul.
1,5x1,5cm - 5/8"x5/8"



MARBLE / MÁRMOL / MARBRE

Butech: Colorstuk Rapid Blanco



Elite Cr. Alejandria Capuc. Text.
5x5cm - 2"x2"

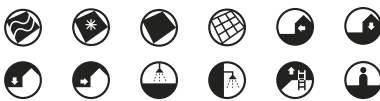


MARBLE / MÁRMOL / MARBRE

Butech: Colorstuk Rapid Blanco



Elite Habana Brown Text. - Pul.
1,5x1,5 cm - 5/8"x5/8"



MARBLE / MÁRMOL / MARBRE

No supported grouting / No admite rejuntado /
Ne peut pas être jointoyé.



Elite Brick Ariana
2,5x4,8cm - 1x1 7/8"



MARBLE / MÁRMOL / MARBRE

No supported grouting / No admite rejuntado /
Ne peut pas être jointoyé.



Elite Square Ariana
2,5x2,5cm - 1"x1"



MARBLE / MÁRMOL / MARBRE

No supported grouting / No admite rejuntado /
Ne peut pas être jointoyé.

Description	Format	Codes	Group	Pcs	m2	Kg
Elite Capuccino Texture-Pul. (1,5)	30x30x1 cm 11 3/4"x11 3/4"x3/8"	100086096 L108010101	G-137	10 x Cj 360 x Pal	0,90 x Cj 32,40 x Pal	18,61 x Cj 670 x Pal
Elite Cr. Alejan.texture-Pul. (1,5)	30x30x1 cm 11 3/4"x11 3/4"x3/8"	100086097 L108010111	G-137	10 x Cj 360 x Pal	0,90 x Cj 32,40 x Pal	18,61 x Cj 670 x Pal
Elite Cr. Alejandria Capuc.text. (5)	30x30x1 cm 11 3/4"x11 3/4"x3/8"	100086104 L108010131	G-123	10 x Cj 360 x Pal	0,90 x Cj 32,40 x Pal	18,64 x Cj 671 x Pal
Elite Habana Brown Text.-pul. (1,5)	30x30x1 cm 11 3/4"x11 3/4"x3/8"	100086098 L108010091	G-136	10 x Cj 360 x Pal	0,90 x Cj 32,40 x Pal	18,64 x Cj 671 x Pal
Elite Brick Ariana (2,5x4,8)	29x31,5x1,5 cm 11 3/8"x12 3/8"x5/8"	100100734 L119487421	G-111	7 x Cj 252 x Pal	0,64 x Cj 23,02 x Pal	17,75 x Cj 639,07 x Pal
Elite Square Ariana (2,5x2,5)	30x30x1,5 cm 11 3/4"x11 3/4"x5/8"	100100733 L108016891	G-111	7 x Cj 252 x Pal	0,63 x Cj 22,68 x Pal	16,30 x Cj 586,91 x Pal



Elite Brick Creams
2,5x4,8cm - 1"x1 7/8"



MARBLE / MÁRMOL / MARBRE

No supported grouting / No admite rejuntado /
Ne peut pas être jointoyé.



Elite Square Creams
2,5x2,5cm - 1"x1"



MARBLE / MÁRMOL / MARBRE

No supported grouting / No admite rejuntado /
Ne peut pas être jointoyé.



Elite Brick Silver Wood
2,5x4,8cm - 1"x1 7/8"



TRAVERTINE / TRAVERTINO / TRAVERTIN

No supported grouting / No admite rejuntado /
Ne peut pas être jointoyé.



Elite Brick Whites
2,5x4,8cm - 1"x1 7/8"



MARBLE / MÁRMOL / MARBRE

No supported grouting / No admite rejuntado /
Ne peut pas être jointoyé.



Elite Square Whites
2,5x2,5cm - 1"x1"



MARBLE / MÁRMOL / MARBRE

No supported grouting / No admite rejuntado /
Ne peut pas être jointoyé.



Elite Big Even White
3,5x3,5 - 1 3/8"x1 3/8"




MARBLE / MÁRMOL / MARBRE

No supported grouting / No admite rejuntado /
Ne peut pas être jointoyé.

Description	Format	Codes	Group	Pcs	m2	Kg
Elite Brick Creams (2,5X4,8)	29x31,5x1,5 cm	100099430	G-113	7 x Cj	0,64 x Cj	16,30 x Cj
	11 3/8"x12 3/8"x5/8"	L119487381		252 x Pal	23,02 x Pal	586,91 x Pal
Elite Square Creams (2,5X2,5)	30x30x1,5 cm	100099433	G-113	7 x Cj	0,63 x Cj	19,84 x Cj
	11 3/4"x11 3/4"x5/8"	L108016681		252 x Pal	22,68 x Pal	714,17 x Pal
Elite Brick Silver Wood (2,6X4,8)	30x30x0,8 cm	100119813	G-117	7 x Cj	0,63 x Cj	13,40 x Cj
	11 3/4"x11 3/4"x3/8"	L241709051		336 x Pal	30,24 x Pal	643,10 x Pal
Elite Brick Whites (2,5X4,8)	29x31,5x1,5 cm	100099431	G-117	7 x Cj	0,64 x Cj	16,30 x Cj
	11 3/8"x12 3/8"x5/8"	L119487391		252 x Pal	23,02 x Pal	586,91 x Pal
Elite Square Whites (2,5)	30x30x1,5 cm	100099434	G-118	7 x Cj	0,63 x Cj	18,58 x Cj
	11 3/4"x11 3/4"x5/8"	L108016691		252 x Pal	22,68 x Pal	669 x Pal
Elite Big Even White (3,5)	28x28x1,5 cm	100086248	G-151	6 x Cj	0,47 x Cj	13,80 x Cj
	11"x11"x5/8"	L119379091		216 x Pal	16,93 x Pal	496,80 x Pal

ELITE

MOSAICS



Elite Even Crema Grecia
1,5x1,5 cm - 5/8" x 5/8"



MARBLE / MÁRMOL / MARBRE

No supported grouting / No admite rejuntado /
Ne peut pas être jointoyé.




Elite Even Burma
1,5x1,5 cm - 5/8" x 5/8"



QUARTZITE / CUARCITA / QUARTZITES

No supported grouting / No admite rejuntado /
Ne peut pas être jointoyé.



Elite Bhutan Silver
1,5x1,5cm - 5/8" x 5/8"



ENAMELED SLATE / PIZARRA ESMALTADA /
ARDOISE ÉMAILLÉ

Butech: Colorstuk Rapid Gris



Elite Bhutan Copper
1,5x1,5cm - 5/8" x 5/8"



ENAMELED SLATE / PIZARRA ESMALTADA /
ARDOISE ÉMAILLÉ

Butech: Colorstuk Rapid Beige



Elite Lava Stone Silver
1,4x1,4cm - 1/2" x 1/2"



BASALT / BASALTO / BASALTE
SCREEN PRINTED / SERIGRAFÍA / ÉCRAN

No supported grouting / No admite rejuntado /
Ne peut pas être jointoyé.



Elite Lava Stone Mix Gold Silver
1,4x1,4cm - 1/2" x 1/2"



BASALT / BASALTO / BASALTE
SCREEN PRINTED / SERIGRAFÍA / ÉCRAN

No supported grouting / No admite rejuntado /
Ne peut pas être jointoyé.

Description	Format	Codes	Group	Pcs	m2	Kg
Elite Even Crema Grecia (1,5)	30x30x1 cm	100153006	G-146	10 x Cj	0,90 x Cj	15,44 x Cj
	11 3/4" x 11 3/4" x 3/8"	L241710611		420 x Pal	37,80 x Pal	648,48 x Pal
Elite Even Burma (1,5)	30x30x1 cm	100057244	G-131	10 x Cj	0,90 x Cj	16,14 x Cj
	11 3/4" x 11 3/4" x 3/8"	L108003031		420 x Pal	37,80 x Pal	678 x Pal
Elite Bhutan Silver (1,5)	30x30x1 cm	100080871	G-114	11 x Cj	0,99 x Cj	17,22 x Cj
	11 3/4" x 11 3/4" x 3/8"	L108008561		594 x Pal	53,46 x Pal	930 x Pal
Elite Bhutan Copper (1,5)	30x30x1 cm	100080870	G-114	11 x Cj	0,99 x Cj	17,22 x Cj
	11 3/4" x 11 3/4" x 3/8"	L108008551		594 x Pal	53,46 x Pal	930 x Pal
Elite Lava Stone Silver	30x30x1,5 cm	100161507	G-146	10 x Cj	0,9 x Cj	13,45 x Cj
	11 3/4" x 11 3/4" x 5/8"	L241712861		600 x Pal	54 x Pal	807 x Pal
Elite Lava Stone Mix Gold Silver	30x30x1,5 cm	100161534	G-146	10 x Cj	0,9 x Cj	13,45 x Cj
	11 3/4" x 11 3/4" x 5/8"	L241712841		600 x Pal	54 x Pal	807 x Pal



Elite Lava Stone Mix Gold White
1,4x1,4cm - 1/2"x1/2"



BASALT / BASALTO / BASALTE
SCREEN PRINTED / SERIGRAFÍA / ÉCRAN

No supported grouting / No admite rejuntado /
Ne peut pas être jointoyé.




Elite Lava Stone Brick Silver



BASALT / BASALTO / BASALTE
SCREEN PRINTED / SERIGRAFÍA / ÉCRAN

No supported grouting / No admite rejuntado /
Ne peut pas être jointoyé.



Elite Lava Stone Brick Gold



BASALT / BASALTO / BASALTE
SCREEN PRINTED / SERIGRAFÍA / ÉCRAN

No supported grouting / No admite rejuntado /
Ne peut pas être jointoyé.



Wall Coverings / Revestimiento / Revêtement
Elite Lava Stone Brick Gold 30x30x1 cm.

Description	Format	Codes	Group	Pcs	m2	Kg
Elite Lava Stone Mix Gold White	30,1x30,1x1,6cm	100172973	G-146	5 x Cj	0,49 x Cj	6,73 x Cj
	11 7/8"x11 7/8"x5/8"	L241713811		240 x Pal	23,27 x Pal	322,80 x Pal
Elite Lava Stone Brick Silver	30,3x32x1,4cm	100172972	G-146	5 x Cj	0,49 x Cj	6,73 x Cj
	11 7/8"x12 5/8"x1/2"	L241713801		240 x Pal	23,27 x Pal	322,80 x Pal
Elite Lava Stone Brick Gold	30,3x32x1,4cm	100172981	G-146	5 x Cj	0,49 x Cj	6,73 x Cj
	11 7/8"x12 5/8"x1/2"	L241713821		240 x Pal	23,27 x Pal	322,80 x Pal

LINES

MOSAICS



Lines Cambric Persian White Pulido



MARBLE / MÁRMOL / MARBRE

Butech: Colorstuk 0-4 Blanco



Lines Cambric Persian White Classico



MARBLE / MÁRMOL / MARBRE

Butech: Colorstuk 0-4 Blanco



Lines Cambric Silver Wood Pulido



TRAVERTINE / TRAVERTINO / TRAVERTIN

Butech: Colorstuk 0-4 Gris



Lines Mini Cambric Persian White Pulido



MARBLE / MÁRMOL / MARBRE

Butech: Colorstuk 0-4 Blanco



Lines Mini Cambric Persian White Classico



MARBLE / MÁRMOL / MARBRE

Butech: Colorstuk 0-4 Blanco

Description	Format	Codes	Group	Pcs	m2	Kg
Lines Cambric Persian White Pul	32x34,7x1 cm	100173890	G-133	10 x Cj	1,11 x Cj	14,69 xCj
	12 5/8"x11 5/8"x3/8"	L241713951		480 x Pal	53,29 x Pal	705,12 x Pal
Lines Cambric Persian White Clas	32x34,7x1 cm	100173879	G-133	10 x Cj	1,11 x Cj	14,69 xCj
	12 5/8"x11 5/8"x3/8"	L241713941		480 x Pal	53,29 x Pal	705,12 x Pal
Lines Cambric Silver Wood Pul	32x34,7x1 cm	100173869	G-133	10 x Cj	1,11 x Cj	14,69 xCj
	12 5/8"x11 5/8"x3/8"	L241713961		480 x Pal	53,29 x Pal	705,12 x Pal
Lines Minicambric Persian White Pul	25,5x28x1 cm	100161535	G-133	10 x Cj	0,71 x Cj	11,38 x Cj
	10"x11"x3/8"	L241712821		360 x Pal	25,70 x Pal	409,68 x Pal
Lines Minicambric Persian White Clas	25,5x28x1 cm	100161517	G-133	10 x Cj	0,71 x Cj	11,38 x Cj
	10"x11"x3/8"	L241712831		360 x Pal	25,70 x Pal	409,68 x Pal



Lines Cambric Silver Wood Classico



TRAVERTINE / TRAVERTINO / TRAVERTIN

Butech: Colorstuk 0-4 Gris



Lines Mini Cambric Silver Wood Pulido



TRAVERTINE / TRAVERTINO / TRAVERTIN

Butech: Colorstuk 0-4 Gris



Lines Mini Cambric Silver Wood Classico



TRAVERTINE / TRAVERTINO / TRAVERTIN


Butech: Colorstuk 0-4 Gris



Wall Coverings / Revestimiento / Revêtement
Lines Mini Cambric Silver Wood Classico 25,5x28x1 cm.

Description	Format	Codes	Group	Pcs	m2	Kg
Lines Cambric Silver Wood Clas	32x34,7x1 cm 12 5/8"x11 5/8"x3/8"	100173881	G-133	10 x Cj	1,11 x Cj	14,69 x Cj
		L241713931		480 x Pal	53,29 x Pal	705,12 x Pal
Lines Minicambric Silver Wood Pul	25,5x28x1 cm 10"x11"x3/8"	100161519	G-133	10 x Cj	0,71 x Cj	11,38 x Cj
		L241712811		360 x Pal	25,70 x Pal	409,68 x Pal
Lines Minicambric Silver Wood Clas	25,5x28x1 cm 10"x11"x3/8"	100161518	G-133	10 x Cj	0,71 x Cj	11,38 x Cj
		L241712851		360 x Pal	25,70 x Pal	409,68 x Pal

LINES



Lines Safary White



MARBLE / MÁRMOL / MARBRE

Butech: Colorstuk 0-4 Blanco



Lines Safary Grey



MARBLE / MÁRMOL / MARBRE

Butech: Colorstuk 0-4 Blanco



Lines Safary Cream



MARBLE / MÁRMOL / MARBRE

Butech: Colorstuk 0-4 Beige




Lines Safary Brown



TRAVERTINE / TRAVERTINO / TRAVERTIN

Butech: Colorstuk 0-4 Cemento



Lines Silver Wood Grey



TRAVERTINE / TRAVERTINO / TRAVERTIN

Butech: Colorstuk 0-4 Blanco

Description	Format	Codes	Group	Pcs	m2	Kg
Lines Safary White	30,4x29,8x1 cm	100103960	G-151	10 x Cj	0,91 x Cj	22,05 x Cj
	12"x11 3/4"x3/8"	L153801151		360 x Pal	32,61 x Pal	793,80 x Pal
Lines Safary Grey	30,4x29,8x1 cm	100146043	G-151	10 x Cj	0,90 x Cj	18 x Cj
	12"x11 3/4"x3/8"	L241710221		360 x Pal	32,61 x Pal	648 x Pal
Lines Safary Cream	29,8x30,4x1 cm	100121429	G-151	10 x Cj	0,90 x Cj	21,94 x Cj
	11 3/4"x12"x3/8"	L241709141		360 x Pal	32,58 x Pal	789,84 x Pal
Lines Safary Brown	30,4x29,8x1 cm	100103959	G-151	10 x Cj	0,91 x Cj	22,05 x Cj
	12"x11 3/4"x3/8"	L153801161		360 x Pal	32,61 x Pal	793,80 x Pal
Lines Silver Wood Grey	31x31x1 cm	100110504	G-136	10 x Cj	0,96 x Cj	23,10 x Cj
	12 1/4"x12 1/4"x3/8"	L101200001		360 x Pal	34,56 x Pal	831,60 x Pal



Ancient Bath
2,3x2,3cm - 7/8" x 7/8"



MARBLE / MÁRMOL / MARBRE

Butech: Colorstuk 0-4 Blanco



Ancient Earth
2,3x2,3cm - 7/8" x 7/8"



MARBLE / MÁRMOL / MARBRE

Butech: Colorstuk 0-4 Blanco



Wall Coverings / Revestimiento / Revêtement
Ancient Bath 30,5x30,5x1 cm.

Description	Format	Codes	Group	Pcs	m2	Kg
Ancient Bath (2,3)	30,5x30,5x1 cm 12"x12"x3/8"	100113694	G-156	10 x Cj	0,93 x Cj	20,90 x Cj
		L241707091		420 x Pal	39,07 x Pal	842,94 x Pal
Ancient Earth (2,3)	30,5x30,5x1 cm 12"x12"x3/8"	100113696	G-156	10 x Cj	0,93 x Cj	21,32 x Cj
		L241707001		420 x Pal	39,07 x Pal	895,44 x Pal

ESSENTIAL

MOSAICS



Essential Chess Thassos



MARBLE / MÁRMOL / MARBRE

Butech: Colorstuk Rapid Blanco



Essential Basket Thassos



MARBLE / MÁRMOL / MARBRE

Butech: Colorstuk Rapid Blanco



Essential Flag Thassos



MARBLE / MÁRMOL / MARBRE

Butech: Colorstuk Rapid Blanco



Essential Chess Silver Wood



TRAVERTINE / TRAVERTINO / TRAVERTIN

Butech: Colorstuk Rapid Gris



Essential Basket Silver Wood



TRAVERTINE / TRAVERTINO / TRAVERTIN

Butech: Colorstuk Rapid Gris



Essential Stripes Silver Wood



TRAVERTINE / TRAVERTINO / TRAVERTIN

Butech: Colorstuk Rapid Gris

Description	Format	Codes	Group	Pcs	m2	Kg
Essential Chess Thassos	30,6x30,6x1 cm	100115762	G-150	10 x Cj	0,93 x Cj	22,77 x Cj
	12"x12"x3/8"	L241708001		360 x Pal	33,69 x Pal	819,72 x Pal
Essential Basket Thassos	28,7x28,7x1 cm	100115760	G-146	10 x Cj	0,82 x Cj	20,07 x Cj
	11 1/4"x11 1/4"x3/8"	L241708071		360 x Pal	29,63 x Pal	722,52 x Pal
Essential Flag Thassos	30,2x32,2x1 cm	100115764	G-156	10 x Cj	0,97 x Cj	23,70 x Cj
	11 7/8"x12 5/8"x3/8"	L241708091		360 x Pal	34,99 x Pal	853,20 x Pal
Essential Chess Silver Wood	30,6x30,6x1 cm	100115761	G-146	10 x Cj	0,93 x Cj	22,77 x Cj
	12"x12"x3/8"	L241708101		360 x Pal	33,69 x Pal	819,72 x Pal
Essential Basket Silver Wood	28,7x28,7x1 cm	100115759	G-146	10 x Cj	0,82 x Cj	20,07 x Cj
	11 1/4"x11 1/4"x3/8"	L241708061		360 x Pal	29,63 x Pal	722,52 x Pal
Essential Stripes Silver Wood	30,5x30,5x1 cm	100115765	G-150	10 x Cj	0,93 x Cj	22,66 x Cj
	12"x12"x3/8"	L241708041		360 x Pal	33,48 x Pal	815,76 x Pal



Essential Hexagon Persian White



MARBLE / MÁRMOL / MARBRE

Butech: Colorstuk Rapid Blanco



Essential Hexagon Silver Wood



TRAVERTINE / TRAVERTINO / TRAVERTIN

Butech: Colorstuk Rapid Gris



Wall Coverings / Revestimiento / Revêtement
Essential Basket Silver Wood 28,7x28,7x1 cm

Description	Format	Codes	Group	Pcs	m2	Kg
Essential Hexagon Silver Wood	30,5x28x1 cm	100169269	G-135	10 x Cj	0,85 x Cj	15,53 x Cj
	12"x11"x3/8"	L241713571		720 x Pal	61,48 x Pal	1118,16 x Pal
Essential Hexagon Persian White	30,5x28x1 cm	100169272	G-135	10 x Cj	0,85 x Cj	16,56 x Cj
	12"x11"x3/8"	L241713581		720 x Pal	61,48 x Pal	1192,32 x Pal

SKYLINE

MOSAICS



Skyline Trial Delhi
4,8x4,8 - 1 7/8" x 1 7/8"



SLATE / PIZARRA / ARDOISE

No supported grouting / No admite rejuntado /
Ne peut pas être jointoyé.



Skyline Roof Delhi
5x5cm- 2"x2"



SLATE / PIZARRA / ARDOISE

No supported grouting / No admite rejuntado /
Ne peut pas être jointoyé.



Skyline Roof Bangalore
5x5cm - 2"x2"



SLATE / PIZARRA / ARDOISE

No supported grouting / No admite rejuntado /
Ne peut pas être jointoyé.



Skyline City Beige



TRAVERTINE / TRAVERTINO / TRAVERTIN

No supported grouting / No admite rejuntado /
Ne peut pas être jointoyé.



Skyline City Earth



SLATE / PIZARRA / ARDOISE

No supported grouting / No admite rejuntado /
Ne peut pas être jointoyé.



Skyline City Volcano



SLATE / PIZARRA / ARDOISE

No supported grouting / No admite rejuntado /
Ne peut pas être jointoyé.

Description	Format	Codes	Group	Pcs	m2	Kg
Skyline Trial Delhi (4,8)	29X29x1 Cm	100090618	G-114	9 X Cj	0,76 X Cj	21,43 X Cj
	11 3/8" X 11 3/8" X3/8"	L119487071		378 X Pal	31,79 X Pal	900,02 X Pal
Skyline Roof Delhi (5)	29X29,5x1,7 Cm	100086144	G-112	7 X Cj	0,60 X Cj	21,50 X Cj
	11 3/8" X 11 5/8" X5/8"	L159800051		294 X Pal	25,15 X Pal	902,87 X Pal
Skyline Roof Bangalore (5)	29X29,5x1,7 Cm	100080872	G-112	7 X Cj	0,60 X Cj	24,20 X Cj
	11 3/8" X 11 5/8" X5/8"	L159800011		252 X Pal	21,56 X Pal	871,16 X Pal
Skyline City Beige	27X27x1-1,5 Cm	100146048	G-139	6 X Cj	0,44 X Cj	12,36 X Cj
	10 5/8" X10 5/8" X3/8"-5/8"	L241709991		216 X Pal	15,74 X Pal	444,96 X Pal
Skyline City Earth	27X27x0,6-3 Cm	100146049	G-139	5 X Cj	0,36 X Cj	14,90 X Cj
	10 5/8" X10 5/8" X1/4"-1 1/8"	L241709961		180 X Pal	13,12 X Pal	536,40 X Pal
Skyline City Volcano	27X27x0,6-3 Cm	100146070	G-139	5 X Cj	0,36 X Cj	14,90 X Cj
	10 5/8" X10 5/8" X1/4"-1 1/8"	L241710191		180 X Pal	13,12 X Pal	536,40 X Pal



Skyline Linear Broken Dark



SLATE / PIZARRA / ARDOISE

No supported grouting / No admite rejuntado /
Ne peut pas être jointoyé.



Skyline Mix Broken Dark



SLATE / PIZARRA / ARDOISE
GRANITE / GRANITO / GRANITE

No supported grouting / No admite rejuntado /
Ne peut pas être jointoyé.



Wall Coverings / Revestimiento / Revêtement
Skyline Linear Broken Dark 14,4x29,4x1,3 cm.

Description	Format	Codes	Group	Pcs	m2	Kg
Skyline Linear Broken Dark	14,4x29,4x1,3 cm	100111415	G-135	8 x Cj	0,34 x Cj	14,24 x Cj
	5 5/8" x 11 5/8" x 1/2"	L241702451		288 x Pal	12,19 x Pal	512,64 x Pal
Skyline Mix Broken Dark	14,5x29,3x1,3 cm	100135766	G-142	8 x Cj	0,33 x Cj	9,97 x Cj
	5 3/4" x 11 1/2" x 1/2"	L241709541		288 x Pal	11,73 x Pal	358,85 x Pal

OUTLINES

MOSAICS



Outlines Brick Burma
2,5x15 Cm - 1"x5 7/8"



SLATE / PIZARRA / ARDOISE

No supported grouting / No admite rejuntado /
Ne peut pas être jointoyé.



Outlines Brick Lhasa-Sha.-Burma
2x4cm - 1"x2"



SLATE / PIZARRA / ARDOISE
QUARTZITE / CUARCITA / QUARTZITE

Butech: Colorstuk Rapid Gris



Outlines Strip Nepal



SLATE / PIZARRA / ARDOISE

Butech: Colorstuk Rapid Manhattan



Outlines Mini Strip Bhutan



SLATE / PIZARRA / ARDOISE

Butech: Colorstuk Rapid Antracita



Outlines Mini Strip Nepal



SLATE / PIZARRA / ARDOISE

Butech: Colorstuk Rapid Manhattan



Outlines Mini Strip Shannan



QUARTZITE / CUARCITA / QUARTZITE

Butech: Colorstuk Rapid Marfil

Description	Format	Codes	Group	Pcs	m2	Kg
Outlines Brick Burma	31x30x1 cm	100031996	G-119	10 x Cj	0,93 x Cj	23,45 x Cj
	12 1/4"x11 3/4"x3/8"	L108000341		360 x Pal	33,48 x Pal	844,20 x Pal
Outlines Brick Lhasa-Sha.-Burma (2X4)	30,2x30,2x1 cm	100001603	G-126	10 x Cj	0,91 x Cj	23,45 x Cj
	11 7/8"x11 7/8"x3/8"	L154101501		360 x Pal	32,73 x Pal	844,20 x Pal
Outlines Strip Nepal	14,5x30x0,9 cm	100176553	G-104	10 x Cj	0,44 x Cj	11,18 x Cj
	5 3/4"x11 3/4"x3/8"	L241714021		560 x Pal	24,36 x Pal	626,08 x Pal
Outlines Mini Strip Bhutan	29,9x22,7x1 cm	100062964	G-119	10 x Cj	0,68 x Cj	15,53 x Cj
	11 3/4"x8 7/8"x3/8"	L108005211		360 x Pal	24,48 x Pal	559,08 x Pal
Outlines Mini Strip Nepal	29,9x22,7x1 cm	100062965	G-119	10 x Cj	0,68 x Cj	15,53 x Cj
	11 3/4"x8 7/8"x3/8"	L108005231		360 x Pal	24,48 x Pal	559,08 x Pal
Outlines Mini Strip Shannan	29,9x22,7x1 cm	100062966	G-119	10 x Cj	0,68 x Cj	15,53 x Cj
	11 3/4"x8 7/8"x3/8"	L108005221		360 x Pal	24,48 x Pal	559,08 x Pal



Outlines Bars Hab. Brown Lin. Hom.



MARBLE / MÁRMOL / MARBRE

Butech: Colorstuk Rapid Manhattan



Outlines Bars Capuccino Lin. Hom.



MARBLE / MÁRMOL / MARBRE

Butech: Colorstuk Rapid Beige



Outlines Strip Crema Grecia



MARBLE / MÁRMOL / MARBRE

Butech: Colorstuk Rapid Beige



Outlines Mini Strip Canyon



QUARTZITE / CUARCITA / QUARTZITE

Butech: Colorstuk Rapid Blanco



Wall Coverings / Revestimiento / Revêtement
Outlines Mini Strip Canyon 32,3x20x1 cm.

Description	Format	Codes	Group	Pcs	m2	Kg
Outlines Bars Hab. Brown Lin. Hom.	32,3x20x1 cm	100097592	G-119	5 x Cj	0,32 x Cj	8,08 x Cj
	12 3/4"x7 7/8"x3/8"	L108015691		300 x Pal	19,26 x Pal	484,50 x Pal
Outlines Bars Capuccino Lin. Hom.	32,3x20x1 cm	100097588	G-119	5 x Cj	0,32 x Cj	8,08 x Cj
	12 3/4"x7 7/8"x3/8"	L108015711		300 x Pal	19,26 x Pal	484,50 x Pal
Outlines Strip Crema Grecia	29,5x46,5x1 cm	100001600	G-136	5 x Cj	0,69 x Cj	19,03 x Cj
	11 5/8"x18 1/4"x3/8"	L154001121		210 x Pal	9,60 x Pal	266,35 x Pal
Outlines Mini Strip Canyon	29,9x22,7x1 cm	100103947	G-136	10 x Cj	0,68 x Cj	16,56 x Cj
	11 3/4"x8 7/8"x3/8"	L108017171		360 x Pal	24,52 x Pal	596,16 x Pal

AICHI

MOSAICS



Aichi Greys
0,5x10cm - 1/4"x3 7/8"



MARBLE / MÁRMOL / MARBRE

Butech: Colorstuk Rapid Gris



Aichi Browns
0,5x10cm - 1/4"x3 7/8"



MARBLE / MÁRMOL / MARBRE

Butech: Colorstuk Rapid Beige



Aichi Mix Wood
0,5x10cm - 1/4"x3 7/8"




TRAVERTINE / TRAVERTINO / TRAVERTIN

Butech: Colorstuk Rapid Gris



Wall Coverings / Revestimiento / Revêtement
Aichi Mix Wood (0,5x10) 29,8x29,8x1 cm.

Description	Format	Codes	Group	Pcs	m2	Kg
Aichi Greys (0,5X10)	29,8x30,5x1 cm	100057249	G-138	5 x Cj	0,45 x Cj	9,48 x Cj
	11 3/4"x12"x3/8"	L108003011		360 x Pal	32,40 x Pal	708,12 x Pal
Aichi Browns (0,5X10)	29,8x30,5x1 cm	100001555	G-138	5 x Cj	0,45 x Cj	10,21 x Cj
	11 3/4"x12"x3/8"	L150901001		360 x Pal	32,40 x Pal	735 x Pal
Aichi Mix Wood (0,5X10)	29,8x29,8x1 cm	100115754	G-138	5 x Cj	0,45 x Cj	10,82 x Cj
	11 3/4"x11 3/4" x3/8"	L L241708021		360 x Pal	32,72 x Pal	778,68 x Pal



Moon Marmara



MARBLE / MÁRMOL / MARBRE

Butech: Colorstuk Rapid Blanco



Moon Silver Wood



TRAVERTINE / TRAVERTINO / TRAVERTIN

Butech: Colorstuk Rapid Blanco / Gris




Moon Saturn Blanco



MARBLE / MÁRMOL / MARBRE

Butech: Colorstuk Rapid Blanco



Moon Mix Greys



MARBLE / MÁRMOL / MARBRE

Butech: Colorstuk Rapid Blanco / Gris



Moon Mix Browns



MARBLE / MÁRMOL / MARBRE

Butech: Colorstuk Rapid Bahama

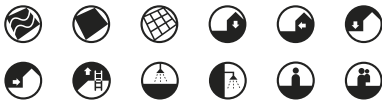
Description	Format	Codes	Group	Pcs	m2	Kg
Moon Mármara	19x29x1 cm	100153030	G-130	10 x Cj	0,55 x Cj	11,65 x Cj
	7 7/8" x 7 7/8" x 3/8"	L241710631		680 x Pal	37,46 x Pal	792,20 x Pal
Moon Silver Wood	19x29x1 cm	100115838	G-117	12 x Cj	0,66 x Cj	11,54 x Cj
	7 7/8" x 7 7/8" x 3/8"	L241708141		720 x Pal	39,67 x Pal	692,64 x Pal
Moon Saturn Blanco	19x29x1 cm	100153031	G-142	10 x Cj	0,55 x Cj	20 x Cj
	7 7/8" x 7 7/8" x 3/8"	L241710621		680 x Pal	37,46 x Pal	1.360 x Pal
Moon Mix Greys	19x29x1 cm	100079201	G-135	5 x Cj	0,28 x Cj	5,75 x Cj
	7 7/8" x 7 7/8" x 3/8"	L108007921		600 x Pal	33,06 x Pal	690 x Pal
Moon Mix Browns	19x29x1 cm	100079200	G-119	5 x Cj	0,28 x Cj	5,75 x Cj
	7 7/8" x 7 7/8" x 3/8"	L108007911		540 x Pal	29,75 x Pal	621 x Pal

PARADISE

MOSAICS




Paradise Baia Stone Negro

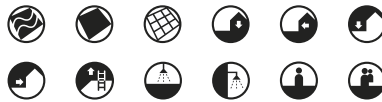


BASALT / BASALTO / BASALTE

Butech: Colorstuk Rapid Antracita / Cemento




Paradise Baia Stone Blanco



MARBLE / MÁRMOL / MARBRE

Butech: Colorstuk Rapid Blanco / Gris



Paradise Baia Stone Cremas



MARBLE / MÁRMOL / MARBRE

Butech: Colorstuk Rapid Beige



Paradise Lake Stone Negro



BASALT / BASALTO / BASALTE

Butech: Colorstuk Rapid Antracita / Cemento



Paradise Lake Stone Blanco



MARBLE / MÁRMOL / MARBRE

Butech: Colorstuk Rapid Marfil



Paradise Lake Stone Cremas



MARBLE / MÁRMOL / MARBRE

Butech: Colorstuk Rapid Manhattan

Description	Format	Codes	Group	Pcs	m2	Kg
Paradise Baia Stone Negro	30x30x1 cm	100001572	G-110	10 x Cj	0,90 x Cj	23,80 x Cj
	11 3/4"x11 3/4"x3/8"	L152901011		360 x Pal	32,40 x Pal	856,80 x Pal
Paradise Baia Stone Blanco	30x30x1 cm	100001571	G-110	10 x Cj	0,90 x Cj	23,80 x Cj
	11 3/4"x11 3/4"x3/8"	L152901001		360 x Pal	32,40 x Pal	856,80 x Pal
Paradise Baia Stone Cremas	30x30x1 cm	100068033	G-110	10 x Cj	0,90 x Cj	23,80 x Cj
	11 3/4"x11 3/4"x3/8"	L108006581		360 x Pal	32,40 x Pal	856,80 x Pal
Paradise Lake Stone Negro	30x30x1 cm	100062502	G-110	9 x Cj	0,81 x Cj	17,05 x Cj
	11 3/4"x11 3/4"x3/8"	L159001521		486 x Pal	43,74 x Pal	920,48 x Pal
Paradise Lake Stone Blanco	30x30x1 cm	100062501	G-110	9 x Cj	0,81 x Cj	17,05 x Cj
	11 3/4"x11 3/4"x3/8"	L159001531		486 x Pal	43,74 x Pal	920,48 x Pal
Paradise Lake Stone Cremas	30x30x1 cm	100082709	G-110	9 x Cj	0,81 x Cj	16,47 x Cj
	11 3/4"x11 3/4"x3/8"	L108008991		486 x Pal	43,74 x Pal	889,38 x Pal



Paradise Minibroken Edge Negro



BASALT / BASALTO / BASALTE

Butech: Colorstuk Rapid Cemento



Paradise Minibroken Edge Blanco



MARBLE / MÁRMOL / MARBRE

Butech: Colorstuk Rapid Bahama



Paradise Round Stone Negro



BASALT / BASALTO / BASALTE

Butech: Colorstuk Rapid Blanco



Paradise Round Stone Blanco



MARBLE / MÁRMOL / MARBRE

Butech: Colorstuk Rapid Gris



Floor Coverings / Pavimento / Sol
Paradise Baia Stone Blanco 30x30x1 cm.

Description	Format	Codes	Group	Pcs	m2	Kg
Paradise Minibroken Edge Negro	32x32x1 cm	100068135	G-110	9 x Cj	54 x Cj	20,96 x Cj
	12 5/8" x 12 5/8" x 3/8"	L108006681		0,92 x Pal	49,77 x Pal	1131,89 x Pal
Paradise Minibroken Edge Blanco	32x32x1 cm	100068134	G-110	9 x Cj	54 x Cj	20,96 x Cj
	12 5/8" x 12 5/8" x 3/8"	L108006671		0,92 x Pal	49,77 x Pal	1131,89 x Pal
Paradise Round Stone Negro	31,5x31,5x1 cm	100068032	G-110	9 x Cj	54 x Cj	21,15 x Cj
	12 3/8" x 12 3/8" x 3/8"	L154201511		0,89 x Pal	48,22 x Pal	1142,10 x Pal
Paradise Round Stone Blanco	31,5x31,5x1 cm	100068031	G-110	9 x Cj	54 x Cj	21,15 x Cj
	12 3/8" x 12 3/8" x 3/8"	L154201521		0,89 x Pal	48,22 x Pal	1142,10 x Pal

PARADISE

MOSAICS



Paradise Arrow Negro



BASALT / BASALTO / BASALTE

Butech: Colorstuk Rapid Cemento



Paradise Arrow Blanco



MARBLE / MÁRMOL / MARBRE

Butech: Colorstuk Rapid Blanco



Paradise Arrow Gris



BASALT / BASALTO / BASALTE

Butech: Colorstuk Rapid Gris




Paradise Tinybroken Edge Negro



BASALT / BASALTO / BASALTE

Butech: Colorstuk Rapid Cemento



Paradise Tinybroken Edge Blanco



MARBLE / MÁRMOL / MARBRE

Butech: Colorstuk Rapid Blanco



Paradise Tinybroken Edge Gris



BASALT / BASALTO / BASALTE

Butech: Colorstuk Rapid Gris

Description	Format	Codes	Group	Pcs	m2	Kg
Paradise Arrow Negro	29,2x27,2x0,8 cm	100112566	G-110	10 x Cj	0,79 x Cj	15,16 x Cj
	11 1/2"x10 3/4"x3/8"	L241702581		360 x Pal	28,44 x Pal	545,76 x Pal
Paradise Arrow Blanco	29,2x27,2x0,8 cm	100112564	G-110	10 x Cj	0,79 x Cj	14,69 x Cj
	11 1/2"x10 3/4"x3/8"	L241702541		360 x Pal	28,44 x Pal	528,84 x Pal
Paradise Arrow Gris	29,2x27,2x0,8 cm	100112565	G-110	10 x Cj	0,79 x Cj	15,99 x Cj
	11 1/2"x10 3/4"x3/8"	L241702551		360 x Pal	28,44 x Pal	575,64 x Pal
Paradise Tinybroken Edge Negro	31x31x0,8 cm	100112570	G-110	9 x Cj	0,87 x Cj	6,30 x Cj
	12 1/4"x12 1/4"x3/8"	L241702571		324 x Pal	31,32 x Pal	586,80 x Pal
Paradise Tinybroken Edge Blanco	31x31x0,8 cm	100112568	G-110	9 x Cj	0,87 x Cj	16,25 x Cj
	12 1/4"x12 1/4"x3/8"	L241702561		324 x Pal	31,32 x Pal	585 x Pal
Paradise Tinybroken Edge Gris	31x31x0,8 cm	100112569	G-110	9 x Cj	0,87 x Cj	16,58 x Cj
	12 1/4"x12 1/4"x3/8"	L241702591		324 x Pal	31,32 x Pal	596,88 x Pal



Paradise Tinybroken Cubes Negro



BASALT / BASALTO / BASALTE

Butech: Colorstuk Rapid Cemento



Paradise Tinybroken Cubes Blanco



MARBLE / MÁRMOL / MARBRE

Butech: Colorstuk Rapid Blanco



Wall Coverings / Revestimiento / Revêtement
Paradise Tinybroken Edge Gris 31x31x0,8 cm.

Description	Format	Codes	Group	Pcs	m2	Kg
Paradise Tinybroken Cubes Negro	31,5x31,5x0,9 cm	100169406	G-116	9 x Cj	0,89 x Cj	16,25 x Cj
	12 3/8" x 12 3/8" x 3/8"	L241713531		324 x Pal	32,15 x Pal	585,14 x Pal
Paradise Tinybroken Cubes Blanco	31,5x31,5x0,9 cm	100169395	G-116	9 x Cj	0,89 x Cj	16,25 x Cj
	12 3/8" x 12 3/8" x 3/8"	L241713511		324 x Pal	32,15 x Pal	585,14 x Pal

LUXURY

MOSAICS




Luxury Modul Gold



ENAMELED TRAVERTINE / TRAVERTINO ESMALTADO / TRAVERTIN ÉMAILLÉ

No supported grouting / No admite rejuntado / Ne peut pas être jointoyé.



Luxury Modul Silver



ENAMELED TRAVERTINE / TRAVERTINO ESMALTADO / TRAVERTIN ÉMAILLÉ

No supported grouting / No admite rejuntado / Ne peut pas être jointoyé.



Luxury Modul Copper



ENAMELED TRAVERTINE / TRAVERTINO ESMALTADO / TRAVERTIN ÉMAILLÉ

No supported grouting / No admite rejuntado / Ne peut pas être jointoyé.



Wall Coverings / Revestimiento / Revêtement
Luxury Modul Silver 30x29x1-2 cm.

Description	Format	Codes	Group	Pcs	m2	Kg
Luxury Modul Gold	30x29x1-2 cm	100113703	G-156	5 x Cj	0,44 x Cj	16,46 x Cj
	11 3/4"x11 3/8"x3/8"-3/4"	L241707081		210 x Pal	18,27 x Pal	691,11 x Pal
Luxury Modul Silver	30x29x1-2 cm	100113704	G-156	5 x Cj	0,44 x Cj	15,11 x Cj
	11 3/4"x11 3/8"x3/8"-3/4"	L241707021		210 x Pal	18,27 x Pal	634,62 x Pal
Luxury Modul Copper	30x29x1-2 cm	100113702	G-156	5 x Cj	0,44 x Cj	15,84 x Cj
	11 3/4"x11 3/8"x3/8"-3/4"	L241707041		210 x Pal	18,27 x Pal	665,07 x Pal



Luxury Planet
14,8x1,4cm - 5 7/8"x1/2"



MARBLE / MÁRMOL / MARBRE
GRAPHITE / GRAFITO / GRAPHITE
SCREEN PRINTED / SERIGRAFÍA / ÉCRAN

Butech: Colorstuk Antracita



Luxury Allure
14,8x1,4cm - 5 7/8"x1/2"



MARBLE / MÁRMOL / MARBRE
GRAPHITE / GRAFITO / GRAPHITE
SCREEN PRINTED / SERIGRAFÍA / ÉCRAN

Butech: Colorstuk Antracita




Wall Coverings / Revestimiento / Revêtement
Luxury Planet 30x30x1 cm

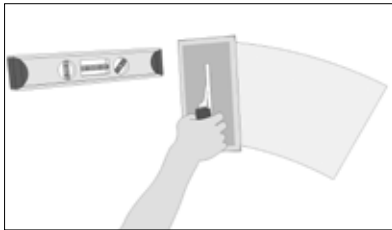
Description	Format	Codes	Group	Pcs	m2	Kg
Luxury Planet	30x30x1 cm	100161541	G-136	10 x Box	0,9 x Box	20,70 x Box
	11 3/4"x11 3/4"x3/8"	L241713151		600 x Pal	54 x Pal	1242 x Pal
Luxury Allure	30x30x1 cm	100161509	G-136	10 x Box	0,9 x Box	20,70 x Box
	11 3/4"x11 3/4"x3/8"	L241713141		600 x Pal	54 x Pal	1242 x Pal

INSTALLATION / INSTALACIÓN / INSTALLATION / STONE MOSAICS

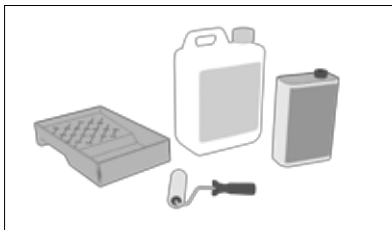
INSTALLATION: WE RECOMMEND THE USE OF ONE – FLEX WHITE / COLOCACION: RECOMENDAMOS EL USO DE ONE-FL EX BLANCO / POSE : IL EST RECOMMANDE D'UTILISER ONE-FLEX BLANC



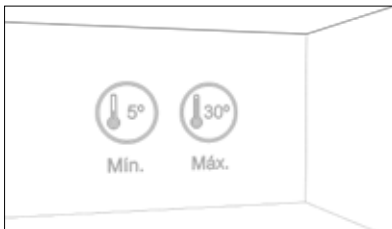
The surface on which the material is going to be installed shall be smooth and consistent. In addition, it shall be dry and clean. / La superficie sobre la que se va a colocar el material debe ser lisa y consistente. además de estar seca y limpia. / La surface où va être posé le matériau doit être lisse, ferme, sèche et propre.



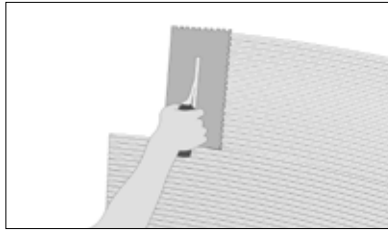
We recommend leveling the surface in order to create a white background. / Se aconseja nivelar la superficie para crear un fondo blanco. / Il est conseillé de mettre à niveau la surface pour créer un fond blanc.



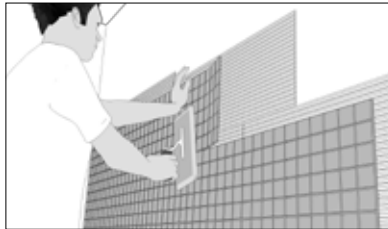
In the case of levels greater than 2 mm, the use of specific products is recommended. / En el caso de nivelados superiores a 2 mm se recomienda el uso de productos específicos. / Si la mise à niveau est supérieure à 2 mm, il est recommandé d'utiliser des produits spécifiques.



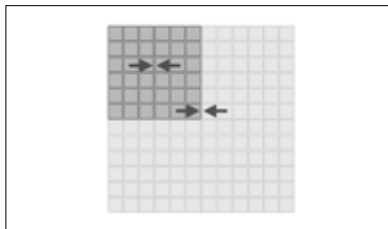
In order to maintain the good condition of the leveling product, the room temperature must be between 30 °C and 5 °C. / Para mantener el buen estado del producto de nivelación, la temperatura ambiente debe estar comprendida entre 30° C y 5°C. / Afin de maintenir le produit de nivellement en bon état, la température ambiante doit être entre 30 °C et 5 °C.



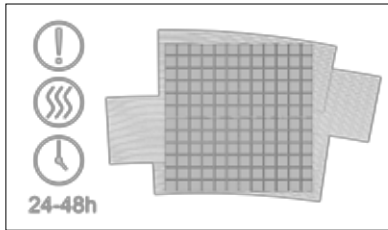
Next, we shall "comb" the adhesive with the notched side (minimum notch 3 mm.) Do not spread the cement-based adhesive over large areas to prevent it from drying before placing the material. / A continuación "peinamos" el adhesivo con el lado dentado (dentadura mínima de 3 mm). no se debe extender el cemento cola en grandes superficies para evitar que se reseque antes de colocar el material. / Puis, "peigner" le mortier colle avec le côté cranté (denture minimale 3 mm). Ne pas étendre le mortier colle sur de trop grandes surfaces pour éviter qu'il ne sèche trop avant de poser le matériau.



We install the sheet and press it evenly with a rubber trowel. / Colocamos la hoja y presionamos uniformemente la misma con una llana de goma. / Mettre en place la feuille puis exercer une légère pression uniforme à l'aide d'une taloche en caoutchouc.



We shall ensure that the distance between the sheets is the same between pieces, resulting in a uniform installation, and that all joints have the same distance to each other. / Nos aseguramos que la distancia entre hojas sea la misma que hay entre las piezas, resultando la colocación homogénea y que todas las juntas tengan la misma separación entre sí. / S'assurer que la distance entre les feuilles soit égale à celle existante entre les pièces, afin que la pose soit uniforme et tous les joints soient égaux.



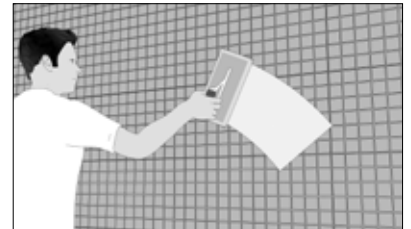
We shall let the adhesive dry for at least 24-48 hours. Once this time has passed, clean with a damp cloth and allow to dry. / Hay que dejar secar

el adhesivo durante al menos 24-48 horas. una vez transcurrido limpiar con un trapo húmedo y dejar secar. / Laisser prendre le mortier colle pendant 24-48 heures. Après cette période, nettoyer à l'aide d'un chiffon humide et laisser sécher.

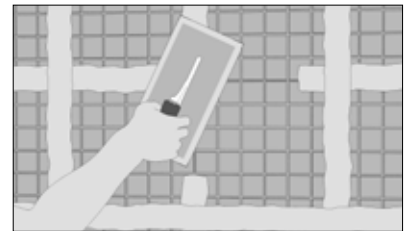
GROUTING. (Applicable only for mosaics with joint). / REJUNTADO. (aplicable sólo para mosaicos con junta). / REJOINTOIEMENT. (Applicable uniquement pour les mosaïques posées avec joint).



We recommend the use of Colorstuk rapid. / Se recomienda el uso de Colorstuk rapid. / Il est recommandé d'utiliser Colorstuk rapid.



The grouting material is spread with a rubber trowel, filling joints well in all their depth. / Se extiende el material de rejunte con una llana de goma rellenando bien las juntas en toda su profundidad. / Étendre le matériau de rejointoiement à l'aide d'une taloche en remplissant bien les joints dans toute sa profondeur.



Before the grouting material dries, its remains shall be removed with a sponge or cloth. / Antes de que fragüe el material de rejunte se deben retirar los restos del mismo con una esponja o trapo. / Les restes de matériau utilisé pour le rejointoiement doivent être retirés à l'aide d'une éponge ou d'un chiffon avant qu'il ne prenne.



Wall Coverings / Revestimiento / Revêtement
Outlines Mini Strip Nepal 29,9x22,7x1 cm.

VICTORIAN COLLECTION

MOSAICS




Wall Coverings / Revestimiento / Revêtement
Victorian Trenzado Gris 30x30x1 cm.



VICTORIAN COLLECTION

VICTORIAN COLLECTION

MOSAICS



Victorian Blanco Marmara
2x2cm - 3/4" x 3/4"



MARBLE / MÁRMOL / MARBRE

Butech: Colorstuk Rapid Blanco



Victorian Island Star White



RECYCLED / VIDRIO RECICLADO /
VERRE RECYCLÉ

Butech: Colorstuk Rapid Blanco



Victorian Trenzado Marmara Negro



MARBLE / MÁRMOL / MARBRE

Butech: Colorstuk Rapid Blanco




Victorian Chain Marmara Mirror



MARBLE / MÁRMOL / MARBRE
GLASS / VIDRIO / VERRE

Butech: Colorstuk Rapid Blanco



Victorian Chain Marmara-
Marquina



MARBLE / MÁRMOL / MARBRE

Butech: Colorstuk Rapid Blanco



Victorian Diamond Marmara-
Mirror



MARBLE / MÁRMOL / MARBRE
GLASS / VIDRIO / VERRE

Butech: Colorstuk Rapid Blanco

Description	Format	Codes	Group	Pcs	m2	Kg
Victorian Blanco Marmara (2)	29x29x1 cm	100000580	G-113	10 x Cj	0,84 x Cj	19,31 x Cj
	11 3/8" x 11 3/8" x 3/8"	L119487001		360 x Pal	30,28 x Pal	695,16 x Pal
Victorian Island Star White	24x24x0,7 cm	100081255	G-111	12 x Cj	0,69 x Cj	9,16 x Cj
	9 1/2" x 9 1/2" x 1/4"	L244000171		648 x Pal	37,33 x Pal	496,37 x Pal
Victorian Trenzado Marmara Negro	30x30x1 cm	100000333	G-126	10 x Cj	0,90 x Cj	23,18 x Cj
	11 3/4" x 11 3/4" x 3/8"	L114587001		360 x Pal	32,40 x Pal	834,48 x Pal
Victorian Chain Marmara Mirror	25,4x24,6x1 cm	100081159	G-138	10 x Cj	0,63 x Cj	17,22 x Cj
	10" x 9 5/8" x 3/8"	L108008751		480 x Pal	29,99 x Pal	826,56 x Pal
Victorian Chain Marmara-Marq.	25,4x24,6x1 cm	100081164	G-137	10 x Cj	0,63 x Cj	17,18 x Cj
	10" x 9 5/8" x 3/8"	L115979011		480 x Pal	29,99 x Pal	824,64 x Pal
Victorian Diamond Marmara-Mirror	32,9x28,3x1 cm	100081166	G-151	10 x Cj	0,93 x Cj	25,55 x Cj
	13" x 11 1/8" x 3/8"	L119379011		360 x Pal	33,48 x Pal	919,80 x Pal



Victorian Trenzado Marmara Gris



MARBLE / MÁRMOL / MARBRE
 TRAVERTINE / TRAVERTINO / TRAVERTIN

Butech: Colorstuk Rapid Blanco



Victorian Mother Of Pearl Brown



MOTHER OF PEARL / MADRE PERLA / NACRE

Butech: Colorstuk Special Brown



Victorian Mother Of Pearl White



MOTHER OF PEARL / MADRE PERLA / NACRE

Butech: Colorstuk Rapid Nacaré



Victorian Mother Of Pearl Grey



MOTHER OF PEARL / MADRE PERLA / NACRE

Butech: colorstuk Special Dark

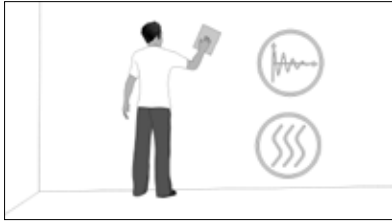


Wall Coverings / Revestimiento / Revêtement
 Victorian Mother of Pearl Grey 29x30,3x0,8 cm.

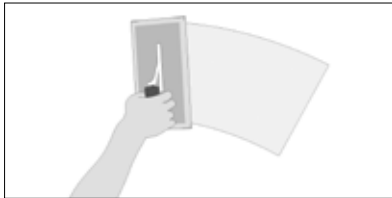
Description	Format	Codes	Group	Pcs	m2	Kg
Victorian Trenzado Marmara Gris	30x30x1 cm	100162246	G-126	10 x Cj	0,90 x Cj	23,18 x Cj
	11 3/4"x11 3/4"x3/8"	L241713351		360 x Pal	32,40 x Pal	834,48 x Pal
Victorian Mother Of Pearl Brown	29x30,3x0,8 cm	100153500	G-143	9 x Cj	0,79 x Cj	9,03 x Cj
	11 3/8"x11 11/16"x3/8"	L241710691		648 x Pal	56,93 x Pal	650,59 x Pal
Victorian Mother Of Pearl White	29x30,3x0,8 cm	100153478	G-143	9 x Cj	0,79 x Cj	9,03 x Cj
	11 3/8"x11 11/16"x3/8"	L241710671		648 x Pal	56,93 x Pal	650,59 x Pal
Victorian Mother Of Pearl Grey	29x30,3x0,8 cm	100153501	G-143	9 x Cj	0,79 x Cj	9,03 x Cj
	11 3/8"x11 11/16"x3/8"	L241710681		648 x Pal	56,93 x Pal	650,59 x Pal

INSTALLATION / INSTALACIÓN / INSTALLATION / VICTORIAN

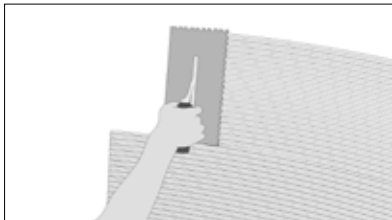
INSTALLATION: WE RECOMMEND THE USE OF ONE – FLEX WHITE / COLOCACION: RECOMENDAMOS EL USO DE ONE-FLEX BLANCO / POSE : IL EST RECOMMANDE D'UTILISER ONE-FLEX BLANC



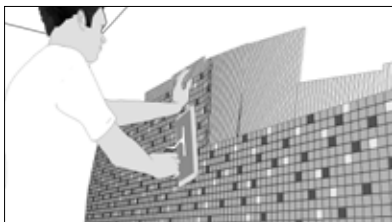
The surface on which the material is going to be installed shall be smooth and consistent. In addition, it shall be dry and clean. / La superficie sobre la que se va a colocar el material debe ser lisa y consistente. además de estar seca y limpia. / La surface où va être posé le matériau doit être lisse, ferme, sèche et propre.



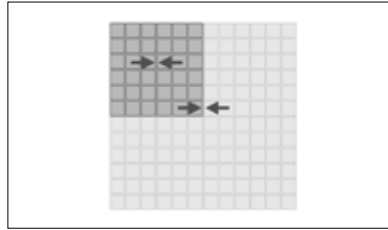
We shall extend the cement-based adhesive with the flat side of a notched trowel evenly on the wall. / Extendemos el adhesivo cementoso mediante el lado liso de una llana dentada uniformemente sobre el muro. / Utiliser le côté lisse d'une taloche crantée pour étendre le mortier colle uniformément sur le mur.



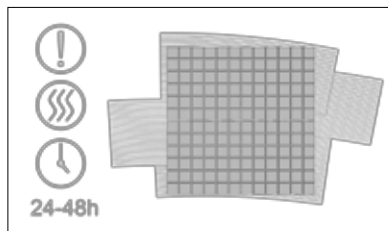
Next, we shall "comb" the adhesive with the notched side (minimum notch 3 mm.) Do not spread the cement-based adhesive over large areas to prevent it from drying before placing the material. / A continuación "peinamos" el adhesivo con el lado dentado (dentadura mínima de 3 mm). no se debe extender el cemento cola en grandes superficies para evitar que se reseque antes de colocar el material. / Puis, "peigner" le mortier colle avec le côté cranté (denture minimale 3 mm). Ne pas étendre le mortier colle sur de trop grandes surfaces pour éviter qu'il ne sèche trop avant de poser le matériau.



We install sheet and press it evenly with a rubber trowel. / Colocamos la hoja y presionamos uniformemente la misma con una llana de goma. / Mettre en place la feuille puis exercer une légère pression uniforme à l'aide d'une taloche en caoutchouc.



We shall ensure that the distance between the sheets is the same between pieces, resulting in a uniform installation, and that all joints have the same distance to each other. / Nos aseguramos que la distancia entre hojas sea la misma que hay entre las piezas, resultando la colocación homogénea y que todas las juntas tengan la misma separación entre sí. / S'assurer que la distance entre les feuilles soit égale à celle existante entre les pièces, afin que la pose soit uniforme et tous les joints soient égaux.



We shall let the adhesive dry for at least 24-48 hours. Once this time has passed, clean with a damp cloth and allow to dry. / Hay que dejar secar el adhesivo durante al menos 24-48 horas. una vez transcurrido limpiar con un trapo húmedo y dejar secar. / Laisser prendre le mortier colle pendant 24-48 heures. Après cette période, nettoyer à l'aide d'un chiffon humide et laisser sécher.




For installations where the material will be in contact with water (directly or indirectly,) we recommend the use of an R2 T type technological bi-component polyurethane-based adhesive, to this effect we recommend Butech's Politech. / Específicamente para instalaciones en las que el material vaya a estar en contacto con agua (directa o indirectamente) se recomienda el uso de un adhesivo tecnológico en base poliuretano bi componente tipo R2 T en este sentido se recomienda Politech de Butech. / Pour ce type de pose où le matériau est en contact avec l'eau (direct ou indirect), l'utilisation d'une colle technologique à base de polyuréthane bicomposante type R2 T, en particulier, Politech de Butech, est vivement recommandée.


GROUTING / REJUNTADO / REJOINTOEMENT



All pieces shall be perfectly clean and free of dust before grouting. / Todas las piezas deben estar perfectamente limpias y sin restos de residuos de polvo antes de proceder al rejuntado. / Toutes les pièces devront être propres et libres de poussière avant de rejointer.



The excess adhesive from the installation shall be removed when it is still fresh, and we shall wait for the rest of adhesive to dry in order to grout. / El adhesivo sobrante de la colocación debe eliminarse cuando todavía este fresco y esperar a que el resto de adhesivo se haya secado para proceder a realizar el rejunte. / L'excès de mortier colle utilisé lors de la pose doit être enlevé pendant qu'il est encore frais; attendre que le reste soit complètement sec pour réaliser le rejoointement.



The grouting material is spread with a rubber trowel, filling joints well in all their depth. / Se extiende el material de rejunte con una llana de goma rellenando bien las juntas en toda su profundidad. / Étendre le matériau de rejoointement à l'aide d'une taloche en caoutchouc en remplissant bien les joints dans toute sa profondeur.



The same trowel shall be used to remove excess grout. / Se utilizará la misma llana para eliminar el exceso. / La même taloche sera utilisée pour enlever l'excès de matériau.



Before the grouting material dries, its remains shall be removed with a sponge or cloth. / Antes de que fragüe el material de rejunte se deben retirar los restos del mismo con una esponja o trapo. / Les restes de matériau utilisé pour le rejoointement doivent être retirés à l'aide d'une éponge ou d'un chiffon avant qu'il ne prenne.



For installations where the material will be in contact with water (directly or indirectly,) we recommend the use of Butech's Epotech Aqua. / Especificamente para instalaciones en las que el material vaya a estar en contacto con agua (directa o indirectamente) se recomienda el uso de Epotech Aqua de Butech. / Pour ce type de pose où le matériau est en contact avec l'eau (direct ou indirect), l'utilisation de Epotech Aqua de Butech est vivement recommandée.



Wall Coverings / Revestimiento / Revêtement
Victorian Island Star White 24x24x0,7 cm.

GLASS MOSAICS

MOSAICS




Wall Coverings / Revestimiento / Revêtement
Stark White (1,4x4,7) 29,7x30x0,8 cm.

GLASS MOSAICS

GLACIER
HEXCUBE
GLAZE
FLOW
EDITION
LUXE MIRROR
DADOS
MINI IRIS
URBAN
ARMOUR
STARK
ARABIA
EVOKE
HARMONY
DREAM
FASHION

GLACIER



Glacier Moon Metallic Black



GLASS / VIDRIO / VERRE

Butech: Colorstuk 0-4 Negro



Glacier Moon Metallic White



GLASS / VIDRIO / VERRE

Butech: Colorstuk 0-4 Blanco




Glacier Moon Metallic Cremas



GLASS / VIDRIO / VERRE

Butech: Colorstuk 0-4 Blanco / Marfil



Wall Coverings / Revestimiento / Revêtement
Glacier Moon Metallic Black 19x29x0,8 cm.

Description	Format	Codes	Group	Pcs	m2	Kg
Glacier Moon Metallic Black	19x29x0,8 cm	100080373	G-119	11 x Cj	0,61 x Cj	8,69 x Cj
	7 1/2"x11 3/8"x3/8"	L240100021		792 x Pal	43,64 x Pal	625,68 x Pal
Glacier Moon Metallic White	19x29x0,8 cm	100080376	G-126	11 x Cj	0,61 x Cj	8,69 x Cj
	7 1/2"x11 3/8"x3/8"	L240100011		792 x Pal	43,64 x Pal	625,68 x Pal
Glacier Moon Metallic Cremas	19x29x0,8 cm	100080374	G-119	11 x Cj	0,61 x Cj	8,69 x Cj
	7 1/2"x11 3/8"x3/8"	L240100031		792 x Pal	43,64 x Pal	625,68 x Pal



Hexcube Blue



GLASS / VIDRIO / VERRE

Butech: Epotech Blanco



Hexcube Black



GLASS / VIDRIO / VERRE

Butech: Epotech Negro




Wall Coverings / Revestimiento / Revêtement
Hexcube Blue 30x29,5x0,8-1,8 cm.

Description	Format	Codes	Group	Pcs	m2	Kg
Hexcube Blue	30x29.5x0.8-1.8 cm	100110387	G-159	8 x Cj	0,71 x Cj	17,06 x Cj
	11 3/4"x11 5/8"x3/8-3/4"	L242522321		288 x Pal	25,49 x Pal	614,02 x Pal
Hexcube Black	30x29.5x0.8-1.8 cm	100110386	G-159	8 x Cj	0,71 x Cj	17,06 x Cj
	11 3/4"x11 5/8"x3/8-3/4"	L242522341		288 x Pal	25,49 x Pal	614,02 x Pal

GLAZE

MOSAICS



Glaze Mini Hexagon Black
1,5x1,5 cm - 5/8"x5/8"



GLASS / VIDRIO / VERRE

Butech: Colorstuk 0-4 Negro



Glaze Mini Hexagon Grey
1,5x1,5 cm - 5/8"x5/8"



GLASS / VIDRIO / VERRE

Butech: Colorstuk 0-4 Gris




Glaze Mini Hexagon White
1,5x1,5 cm - 5/8"x5/8"



GLASS / VIDRIO / VERRE

Butech: Colorstuk 0-4 Blanco



Glaze Micro Brick Black
2x0,5 cm - 3/4"x 1/4"



GLASS / VIDRIO / VERRE

Butech: Colorstuk 0-4 Negro




Glaze Micro Brick Grey
2x0,5 cm - 3/4"x 1/4"



GLASS / VIDRIO / VERRE

Butech: Colorstuk 0-4 Gris



Glaze Micro Brick White
2x0,5 cm - 3/4"x 1/4"



GLASS / VIDRIO / VERRE

Butech: Colorstuk 0-4 Blanco

Description	Format	Codes	Group	Pcs	m2	Kg
Glaze Mini Hexagon Black (1,5)	29,5x30x0,5cm	100173148	G-113	10 x Cj	0,89 x Cj	7,03 x Cj
	11 5/8"x11 3/8"x1/4"	L244007111		360 x Pal	31,86 x Pal	253,08 x Pal
Glaze Mini Hexagon Grey (1,5)	29,5x30x0,5cm	100173149	G-113	10 x Cj	0,85 x Cj	7,03 x Cj
	11 5/8"x11 3/8"x1/4"	L244007081		360 x Pal	30,67 x Pal	253,08 x Pal
Glaze Mini Hexagon White (1,5)	29,5x30x0,5cm	100173163	G-113	10 x Cj	0,85 x Cj	7,03 x Cj
	11 5/8"x11 3/8"x1/4"	L244007131		360 x Pal	30,67 x Pal	253,08 x Pal
Glaze Micro Brick Black (2x0,5)	28,4x30x0,5cm	100173154	G-113	10 x Cj	0,85 x Cj	6,71 x Cj
	11 1/8"x11 3/8"x1/4"	L244007121		360 x Pal	30,67 x Pal	241,56 x Pal
Glaze Micro Brick Grey (2x0,5)	28,4x30x0,5cm	100173147	G-113	10 x Cj	0,85 x Cj	6,71 x Cj
	11 1/8"x11 3/8"x1/4"	L244007071		360 x Pal	30,67 x Pal	241,56 x Pal
Glaze Micro Brick White (2x0,5)	28,4x30x0,5cm	100173162	G-113	10 x Cj	0,85 x Cj	6,71 x Cj
	11 1/8"x11 3/8"x1/4"	L244007091		360 x Pal	30,67 x Pal	241,56 x Pal



Glaze Brick Black
4,2x2 cm - 1 5/8" x 3/4"



GLASS / VIDRIO / VERRE

Butech: Colorstuk 0-4 Negro



Glaze Brick Grey
4,2x2 cm - 1 5/8" x 3/4"



GLASS / VIDRIO / VERRE

Butech: Colorstuk 0-4 Gris



Glaze Brick White
4,2x2 cm - 1 5/8" x 3/4"



GLASS / VIDRIO / VERRE


Butech: Colorstuk 0-4 Blanco



Wall Coverings / Revestimiento / Revêtement
Glaze Brick White 32,2x30x0,6cm.

Description	Format	Codes	Group	Pcs	m2	Kg
Glaze Brick Black (4,2x2)	32,2x30x0,6cm	100173153	G-123	10 x Cj	0,97 x Cj	7,54 x Cj
	12 5/8"x11 3/8"x1/4"	L244007061		360 x Pal	34,78 x Pal	271,44 x Pal
Glaze Brick Grey (4,2x2)	32,2x30x0,6cm	100173146	G-123	10 x Cj	0,97 x Cj	7,54 x Cj
	12 5/8"x11 3/8"x1/4"	L244007101		360 x Pal	34,78 x Pal	271,44 x Pal
Glaze Brick White (4,2x2)	32,2x30x0,6cm	100173171	G-123	10 x Cj	0,97 x Cj	7,54 x Cj
	12 5/8"x11 3/8"x1/4"	L244007141		360 x Pal	34,78 x Pal	271,44 x Pal

GLAZE




Glaze Hexagon Greys / Black Matt



GLASS / VIDRIO / VERRE

Butech: Colorstuk 0-4 Gris



Glaze Hexagon Greys Matt



GLASS / VIDRIO / VERRE

Butech: Colorstuk 0-4 Gris



Glaze Hexagon Beiges Matt



GLASS / VIDRIO / VERRE

Butech: Colorstuk 0-4 Blanco



Glaze Hexagon Whites Matt




GLASS / VIDRIO / VERRE

Butech: Colorstuk 0-4 Blanco



Wall Coverings / Revestimiento / Revêtement
Glaze Hexagon Beiges Matt 32,2x30x0,6cm.

Description	Format	Codes	Group	Pcs	m2	Kg
Glaze Hexagon Greys/Blacks Matt	30,2x30x0,6 cm	100169274	G-113	11 x Cj	0,99 x Cj	12,52 x Cj
	11 7/8"x11 3/4"x1/4"	L244006801		660 x Pal	59,79 x Pal	751,74 x Pal
Glaze Hexagon Greys Matt	30,2x30x0,6 cm	100169273	G-113	11 x Cj	0,99 x Cj	12,52 x Cj
	11 7/8"x11 3/4"x1/4"	L244006791		660 x Pal	59,79 x Pal	751,74 x Pal
Glaze Hexagon Beiges Matt	30,2x30x0,6 cm	100169291	G-113	11 x Cj	0,99 x Cj	12,52 x Cj
	11 7/8"x11 3/4"x1/4"	L244006781		660 x Pal	59,79 x Pal	751,74 x Pal
Glaze Hexagon Whites Matt	30,2x30x0,6 cm	100169236	G-113	11 x Cj	0,99 x Cj	12,52 x Cj
	11 7/8"x11 3/4"x1/4"	L244006811		660 x Pal	59,79 x Pal	751,74 x Pal




Glaze Dots Greys / Black Matt



GLASS / VIDRIO / VERRE

Butech: Colorstuk 0-4 Gris



Glaze Dots Greys Matt



GLASS / VIDRIO / VERRE

Butech: Colorstuk 0-4 Gris




Glaze Dots Beiges Matt



GLASS / VIDRIO / VERRE

Butech: Colorstuk 0-4 Blanco



Glaze Dots Whites Matt



GLASS / VIDRIO / VERRE

Butech: Colorstuk 0-4 Blanco

Description	Format	Codes	Group	Pcs	m2	Kg
Glaze Dots Greys/Blacks	31,5x29x0,6 cm	100169280	G-113	11 x Cj	1,01 x Cj	10,74 x Cj
	12 3/8"x11 3/8"x1/4"	L244006761		660 x Pal	60,29 x Pal	644,16 x Pal
Glaze Dots Greys Matt	31,5x29x0,6 cm	100169235	G-113	11 x Cj	1,01 x Cj	10,74 x Cj
	12 3/8"x11 3/8"x1/4"	L244006751		660 x Pal	60,29 x Pal	644,16 x Pal
Glaze Dots Beiges Matt	31,5x29x0,6 cm	100169259	G-113	11 x Cj	1,01 x Cj	10,74 x Cj
	12 3/8"x11 3/8"x1/4"	L244006741		660 x Pal	60,29 x Pal	644,16 x Pal
Glaze Dots Whites Matt	31,5x29x0,6 cm	100169290	G-113	11 x Cj	1,01 x Cj	10,74 x Cj
	12 3/8"x11 3/8"x1/4"	L244006771		660 x Pal	60,29 x Pal	644,16 x Pal

FLOW



Flow Hexagon White



GLASS / VIDRIO / VERRE

Butech: Colorstuk Special White



Flow Hexagon Golden



GLASS / VIDRIO / VERRE

Butech: Colorstuk Special Vanilla



Flow Hexagon Black



GLASS / VIDRIO / VERRE

Butech: Colorstuk Special Dark



Flow Brick White
7,5x1,3cm - 3"x1/2"



GLASS / VIDRIO / VERRE

Butech: Colorstuk Special White



Flow Brick Golden
7,5x1,3cm - 3"x1/2"



GLASS / VIDRIO / VERRE

Butech: Colorstuk Special Vanilla




Flow Brick Black
7,5x1,3cm - 3"x1/2"



GLASS / VIDRIO / VERRE

Butech: Colorstuk Special Dark

Description	Format	Codes	Group	Pcs	m2	Kg
Flow Hexagon White	29,1x29,4x0,5 cm	100160526	G-126	15 x Cj	1,28 x Cj	13,98 x Cj
	11 1/2"x11 5/8"x1/4"	L244006291		720 x Pal	61,59 x Pal	671,04 x Pal
Flow Hexagon Golden	29,1x29,4x0,5 cm	100160524	G-126	15 x Cj	1,28 x Cj	13,98 x Cj
	11 1/2"x11 5/8"x1/4"	L244006301		720 x Pal	61,59 x Pal	671,04 x Pal
Flow Hexagon Black	29,1x29,4x0,5 cm	100160523	G-126	15 x Cj	1,28 x Cj	13,98 x Cj
	11 1/2"x11 5/8"x1/4"	L244006351		720 x Pal	61,59 x Pal	671,04 x Pal
Flow Brick White	29,6x31,2x0,5 cm	100160522	G-126	15 x Cj	1,38 x Cj	15,52 x Cj
	11 5/8"x12 1/4"x1/4"	L244006251		720 x Pal	66,49 x Pal	745,20 x Pal
Flow Brick Golden	29,6x31,2x0,5 cm	100160535	G-126	15 x Cj	1,38 x Cj	15,52 x Cj
	11 5/8"x12 1/4"x1/4"	L244006311		720 x Pal	66,49 x Pal	745,20 x Pal
Flow Brick Black	29,6x31,2x0,5 cm	100160534	G-126	15 x Cj	1,38 x Cj	15,52 x Cj
	11 5/8"x12 1/4"x1/4"	L244006361		720 x Pal	66,49 x Pal	745,20 x Pal



Flow Hexagon Tobacco



GLASS / VIDRIO / VERRE

Butech: Colorstuk Special Brown



Flow Brick Tobacco
7,5x1,3cm - 3"x1/2"



GLASS / VIDRIO / VERRE

Butech: Colorstuk Special Brown



Wall Coverings / Revestimiento / Revêtement
Flow Hexagon Tobacco 29,1x19,4x0,5 cm.

Description	Format	Codes	Group	Pcs	m2	Kg
Flow Hexagon Tobacco	29,1x29,4x0,5 cm	100160525	G-126	15 x Cj	1,28 x Cj	13,98 x Cj
	11 1/2"x11 5/8"x1/4"	L244006321		720 x Pal	61,59 x Pal	671,04 x Pal
Flow Brick Tobacco	29,6x31,2x0,5 cm	100160536	G-126	15 x Cj	1,38 x Cj	15,52 x Cj
	11 5/8"x12 1/4"x1/4"	L244006261		720 x Pal	66,49 x Pal	745,20 x Pal

EDITION

MOSAICS




Edition Rectangular Grey
7,2x2,2 cm - 2 7/8"x7/8"



GLASS / VIDRIO / VERRE

Butech: Colorstuk Special Dark



Edition Rectangular Gold
7,2x2,2 cm - 2 7/8"x7/8"



GLASS / VIDRIO / VERRE

Butech: Colorstuk Special Nacaré



Edition Rectangular White
7,2x2,2 cm - 2 7/8"x7/8"



GLASS / VIDRIO / VERRE

Butech: Colorstuk Special Nacaré



Wall Coverings / Revestimiento / Revêtement
Edition Rectangular Grey 29,8x29,8x0,7 cm.

Description	Format	Codes	Group	Pcs	m2	Kg
Edition Rectangular Gold	29,8x29,8x0,7 cm	100161728	G-153	11 x Cj	0,97 x Cj	12,10 x Cj
	11 3/4"x11 3/4"x1/4"	L241712941		594 x Pal	52,74 x Pal	653,40 x Pal
Edition Rectangular Grey	29,8x29,8x0,7 cm	100161755	G-153	11 x Cj	0,97 x Cj	12,10 x Cj
	11 3/4"x11 3/4"x1/4"	L241712901		594 x Pal	52,74 x Pal	653,40 x Pal
Edition Rectangular White	29,8x29,8x0,7 cm	100161762	G-153	11 x Cj	0,97 x Cj	12,10 x Cj
	11 3/4"x11 3/4"x1/4"	L241712911		594 x Pal	52,74 x Pal	653,40 x Pal

LUXE MIRROR




Luxe Mirror Hexagon



GLASS / VIDRIO / VERRE

Butech: Colorstuk Special Nacaré



Luxe Mirror Cubes



GLASS / VIDRIO / VERRE

Butech: Colorstuk Special Nacaré



Luxe Mirror Strip



GLASS / VIDRIO / VERRE

Butech: Colorstuk Special Nacaré

MOSAICS



Wall Coverings / Revestimiento / Revêtement
Luxe Mirror Hexagon 31,6x32,5x0,3 cm.

Description	Format	Codes	Group	Pcs	m2	Kg
Luxe Mirror Hexagon	31,6x32,5x0,3 cm	100161540	G-137	10 x Cj	1,02 x Cj	4,14 x Cj
	12 1/2" x 12 3/4" x 1/8"	L244006391		600 x Pal	61,62 x Pal	248,40 x Pal
Luxe Mirror Cubes	32,5x32,5x0,3 cm	100161536	G-137	10 x Cj	1,05 x Cj	4,14 x Cj
	12 3/4" x 12 3/4" x 1/8"	L244006381		600 x Pal	63,37 x Pal	248,40 x Pal
Luxe Mirror Strip	27,8x32,9x0,3 cm	100161528	G-137	10 x Cj	0,91 x Cj	4,14 x Cj
	11" x 13" x 1/8"	L244006401		600 x Pal	54,87 x Pal	248,40 x Pal

DADOS

MOSAICS



Dados Blue
2,4x2,4cm - 1"x1"



GLASS / VIDRIO / VERRE

No supported grouting / No admite rejuntado /
Ne peut pas être jointoyé. Ne peut pas être jointoyé.



Dados Earth
2,4x2,4cm - 1"x1"



GLASS / VIDRIO / VERRE

No supported grouting / No admite rejuntado /
Ne peut pas être jointoyé.



Dados Metal
2,4x2,4cm - 1"x1"



GLASS / VIDRIO / VERRE

No supported grouting / No admite rejuntado /
Ne peut pas être jointoyé.



Dados Pearl Grey
2x2cm - 3/4"x3/4"



GLASS / VIDRIO / VERRE

No supported grouting / No admite rejuntado /
Ne peut pas être jointoyé.



Dados Pearl Cream
2x2cm - 3/4"x3/4"



GLASS / VIDRIO / VERRE

No supported grouting / No admite rejuntado /
Ne peut pas être jointoyé.

Description	Format	Codes	Group	Pcs	m2	Kg
Dados Blue (2,4)	15x30x1,2 cm	100112124	G-110	10 x Cj	0,45 x Cj	10,35 x Cj
	5 7/8"x11 3/4"x1/4"	L244001191		720 x Pal	32,40 x Pal	745,20 x Pal
Dados Earth (2,4)	15x30x1,2 cm	100112125	G-110	10 x Cj	0,45 x Cj	10,35 x Cj
	5 7/8"x11 3/4"x1/4"	L244001081		720 x Pal	32,40 x Pal	745,20 x Pal
Dados Metal (2,4)	15,2x30,5x1,8 cm	100103990	G-110	10 x Cj	0,45 x Cj	17,80 x Cj
	6"x12"x3/4"	L244000981		480 x Pal	21,60 x Pal	854,40 x Pal
Dados Pearl Grey (2)	13,8x29,7x1,2 cm	100146032	G-110	14 x Cj	0,63 x Cj	12,74 x Cj
	5 3/8"x11 3/4"x1/2"	L244004871		756 x Pal	34,02 x Pal	687,96 x Pal
Dados Pearl Cream (2)	13,8x29,7x1,2 cm	100146031	G-110	14 x Cj	0,63 x Cj	12,74 x Cj
	5 3/8"x11 3/4"x1/2"	L244004851		756 x Pal	34,02 x Pal	687,96 x Pal



Mini Iris White Pearl
1x1cm - 3/8"x3/8"



GLASS / VIDRIO / VERRE

Butech: Colorstuk 0-4 Blanco



Mini Iris Cream Pearl
1x1cm - 3/8"x3/8"



GLASS / VIDRIO / VERRE

Butech: Colorstuk 0-4 Bahama



Mini Iris Grey Pearl
1x1cm - 3/8"x3/8"



GLASS / VIDRIO / VERRE

Butech: Colorstuk 0-4 Gris

MOSAICS



Mini Iris Black Pearl
1x1cm - 3/8"x3/8"



GLASS / VIDRIO / VERRE

Butech: Colorstuk 0-4 Negro



Wall Coverings / Revestimiento / Revêtement
Mini Iris Black Pearl 31,5x31,5x0,4 cm.

Description	Format	Codes	Group	Pcs	m2	Kg
Mini Iris White Pearl (1)	31,5x31,5x0,4 cm	100121438	G-118	16 x Cj	1,62 x Cj	9,94 x Cj
	12 3/8"x12 3/8"x1/8"	L244004051		960 x Pal	97,08 x Pal	596,16 x Pal
Mini Iris Cream Pearl (1)	31,5x31,5x0,4 cm	100121436	G-118	16 x Cj	1,62 x Cj	9,94 x Cj
	12 3/8"x12 3/8"x1/8"	L244004021		960 x Pal	97,08 x Pal	596,16 x Pal
Mini Iris Grey Pearl (1)	31,5x31,5x0,4 cm	100121437	G-118	16 x Cj	1,62 x Cj	9,94 x Cj
	12 3/8"x12 3/8"x1/8"	L244004041		960 x Pal	97,08 x Pal	596,16 x Pal
Mini Iris Black Pearl (1)	31,5x31,5x0,4 cm	100121435	G-118	16 x Cj	1,62 x Cj	9,94 x Cj
	12 3/8"x12 3/8"x1/8"	L244004031		960 x Pal	97,08 x Pal	596,16 x Pal

URBAN

MOSAICS



Urban Line Iron



GLASS / VIDRIO / VERRE

Butech: Colorstuk Special White



Urban Line Lead



GLASS / VIDRIO / VERRE

Butech: Colorstuk Special Rapid Nacaré



Urban Line Silver



GLASS / VIDRIO / VERRE

Butech: Colorstuk Special Rapid Nacaré



Urban Line Nickel



GLASS / VIDRIO / VERRE

Butech: Colorstuk Special Rapid Nacaré



Urban Line Zinc



GLASS / VIDRIO / VERRE

Butech: Colorstuk Special Rapid Dark



Urban Line Copper



GLASS / VIDRIO / VERRE

Butech: Colorstuk Special Rapid Dark

Description	Format	Codes	Group	Pcs	m2	Kg
Urban Line Iron	30x10x0,8 cm	100153506	G-108	30 x Cj	0,90 x Cj	17,67 x Cj
	3 15/16"x11 3/4"x3/8"	L244005431		1080 x Pal	32,40 x Pal	636,34 x Pal
Urban Line Lead	30x10x0,8 cm	100153507	G-108	30 x Cj	0,90 x Cj	17,67 x Cj
	3 15/16"x11 3/4"x3/8"	L244005421		1080 x Pal	32,40 x Pal	636,34 x Pal
Urban Line Silver	30x10x0,8 cm	100153509	G-108	30 x Cj	0,90 x Cj	17,67 x Cj
	3 15/16"x11 3/4"x3/8"	L244005471		1080 x Pal	32,40 x Pal	636,34 x Pal
Urban Line Nickel	30x10x0,8 cm	100153508	G-108	30 x Cj	0,90 x Cj	17,67 x Cj
	3 15/16"x11 3/4"x3/8"	L244005461		1080 x Pal	32,40 x Pal	636,34 x Pal
Urban Line Zinc	30x10x0,8 cm	100153510	G-108	30 x Cj	0,90 x Cj	17,67 x Cj
	3 15/16"x11 3/4"x3/8"	L244005441		1080 x Pal	32,40 x Pal	636,34 x Pal
Urban Line Copper	30x10x0,8 cm	100153505	G-108	30 x Cj	0,90 x Cj	17,67 x Cj
	3 15/16"x11 3/4"x3/8"	L244005451		1080 x Pal	32,40 x Pal	636,34 x Pal



Urban Retro Iron



GLASS / VIDRIO / VERRE

Butech: Colorstuk Special White



Urban Retro Lead



GLASS / VIDRIO / VERRE

Butech: Colorstuk Special Nacaré



Urban Retro Silver



GLASS / VIDRIO / VERRE

Butech: Colorstuk Special Nacaré



Urban Retro Nickel



GLASS / VIDRIO / VERRE

Butech: Colorstuk Special Nacaré



Urban Retro Zinc



GLASS / VIDRIO / VERRE

Butech: Colorstuk Special Dark



Urban Retro Copper



GLASS / VIDRIO / VERRE

Butech: Colorstuk Special Dark

Description	Format	Codes	Group	Pcs	m2	Kg
Urban Retro Iron	6x24x0,8 cm	100156148	G-104	30 x Cj	0,43 x Cj	8,16 x Cj
	2 3/8"x9 7/16"x3/8"	L244005701		1620 x Pal	23,32 x Pal	440,64 x Pal
Urban Retro Lead	6x24x0,8 cm	100156149	G-104	30 x Cj	0,43 x Cj	8,16 x Cj
	2 3/8"x9 7/16"x3/8"	L244005711		1620 x Pal	23,32 x Pal	440,64 x Pal
Urban Retro Silver	6x24x0,8 cm	100156171	G-104	30 x Cj	0,43 x Cj	8,16 x Cj
	2 3/8"x9 7/16"x3/8"	L244005671		1620 x Pal	23,32 x Pal	440,64 x Pal
Urban Retro Nickel	6x24x0,8 cm	100156170	G-104	30 x Cj	0,43 x Cj	8,16 x Cj
	2 3/8"x9 7/16"x3/8"	L244005681		1620 x Pal	23,32 x Pal	440,64 x Pal
Urban Retro Zinc	6x24x0,8 cm	100156172	G-104	30 x Cj	0,43 x Cj	8,16 x Cj
	2 3/8"x9 7/16"x3/8"	L244005691		1620 x Pal	23,32 x Pal	440,64 x Pal
Urban Retro Copper	6x24x0,8 cm	100156147	G-104	30 x Cj	0,43 x Cj	8,16 x Cj
	2 3/8"x9 7/16"x3/8"	L244005661		1620 x Pal	23,32 x Pal	440,64 x Pal

URBAN



Urban Grey



GLASS / VIDRIO / VERRE

Butech: Colorstuk Special Nacaré




Urban Grey Frost



GLASS / VIDRIO / VERRE

Butech: Colorstuk Special Nacaré



Urban White



GLASS / VIDRIO / VERRE

Butech: Colorstuk Special White



Urban White Frost



GLASS / VIDRIO / VERRE

Butech: Colorstuk Special White



Wall Coverings / Revestimiento / Revêtement
Urban White Frost 7,5x30x0,8 cm.

Description	Format	Codes	Group	Pcs	m2	Kg
Urban Grey	7,5x30x0,8 cm 3"x11 3/4"x3/8"	100102717	G-104	10 x Cj	0,23 x Cj	4,66 x Cj
		L241701951		1920 x Pal	43,20 x Pal	894,72 x Pal
Urban Grey Frost	7,5x30x0,8 cm 3"x11 3/4"x3/8"	100102718	G-104	10 x Cj	0,23 x Cj	4,66 x Cj
		L241701991		1920 x Pal	43,20 x Pal	894,72 x Pal
Urban White	7,5x30x0,8 cm 3"x11 3/4"x3/8"	100102719	G-104	10 x Cj	0,23 x Cj	4,66 x Cj
		L241701981		1920 x Pal	43,20 x Pal	894,72 x Pal
Urban White Frost	7,5x30x0,8 cm 3"x11 3/4"x3/8"	100102720	G-104	10 x Cj	0,23 x Cj	4,66 x Cj
		L241701931		1920 x Pal	43,20 x Pal	894,72 x Pal



Armour Caramel
2,7x2,7cm - 1 1/8"x1 1/8"



GLASS / VIDRIO / VERRE

Butech: Colorstuk Special Brown



Armour Black
2,7x2,7cm - 1 1/8"x1 1/8"



GLASS / VIDRIO / VERRE

Butech: Colorstuk Special Dark



Wall Coverings / Revestimiento / Revêtement
Armour Caramel (2,7) 30x30x0,8 cm.

Description	Format	Codes	Group	Pcs	m2	Kg
Armour Caramel (2,7)	30x30x0,8 cm	100112118	G-114	11 x Cj	0,99 x Cj	17,38 x Cj
	11 3/4"x11 3/4"x3/8"	L244001111		594 x Pal	53,46 x Pal	938,52 x Pal
Armour Black (2,7)	30x30x0,8 cm	100112117	G-114	11 x Cj	0,99 x Cj	17,38 x Cj
	11 3/4"x11 3/4"x3/8"	L244001061		594 x Pal	53,46 x Pal	938,52 x Pal

STARK

MOSAICS



Stark White
1,4x4,7cm - 1/2" x 1 7/8"



GLASS / VIDRIO / VERRE

Butech: colorstuk Special white




Stark Grey
1,4x4,7cm - 1/2" x 1 7/8"



GLASS / VIDRIO / VERRE

Butech: colorstuk Special nacaré



Stark Black
1,4x4,7cm - 1/2" x 1 7/8"



GLASS / VIDRIO / VERRE

Butech: colorstuk Special dark



Wall Coverings / Revestimiento / Revêtement
Stark White 29,7x30x0,8 cm.

Description	Format	Codes	Group	Pcs	m2	Kg
Stark White (1,4X4,7)	29,7x30x0,8 cm	100112133	G-113	11 x Cj	0,98 x Cj	16,85 x Cj
	11 3/4"x11 3/4"x3/8"	L244001071		594 x Pal	52,93 x Pal	910,01 x Pal
Stark Grey (1,4X4,7)	29,7x30x0,8 cm	100112132	G-113	11 x Cj	0,98 x Cj	16,85 x Cj
	11 3/4"x11 3/4"x3/8"	L244001051		594 x Pal	52,93 x Pal	910,01 x Pal
Stark Black (1,4X4,7)	29,7x30x0,8 cm	100112131	G-113	11 x Cj	0,98 x Cj	16,85 x Cj
	11 3/4"x11 3/4"x3/8"	L244001041		594 x Pal	52,93 x Pal	910,01 x Pal




Arabia Silver
1,5x1,5cm - 5/8"x5/8"



RECYCLED GLASS / VIDRIO RECICLADO /
VERRE RECYCLÉ

Butech: colorstuk 0-4 blanco



Arabia Mix Blue Silver
1,5x1,5cm - 5/8"x5/8"



RECYCLED GLASS / VIDRIO RECICLADO /
VERRE RECYCLÉ

Butech: colorstuk 0-4 blanco



Arabia Sun
1,5x1,5cm - 5/8"x5/8"



RECYCLED GLASS / VIDRIO RECICLADO /
VERRE RECYCLÉ

Butech: colorstuk 0-4 beige

MOSAICS



Wall Coverings / Revestimiento / Revêtement
Arabia Gold 29,5x29,5x0,4 cm.



Arabia Gold
1,5x1,5cm - 5/8"x5/8"



RECYCLED GLASS / VIDRIO RECICLADO /
VERRE RECYCLÉ

Butech: colorstuk 0-4 blanco / bahama

Description	Format	Codes	Group	Pcs	m2	Kg
Arabia Silver (1,5)	29,5x29,5x0,4 cm	100092712	G-126	20 x Cj	1,74 x Cj	13,76 x Cj
	11 5/8"x11 5/8"x1/8"	L244000511		1200 x Pal	104,40 x Pal	825,60 x Pal
Arabia Mix Blue Silver (1,5)	29,5x29,5x0,4 cm	100092710	G-133	20 x Cj	1,74 x Cj	13,76 x Cj
	11 5/8"x11 5/8"x1/8"	L244000521		1200 x Pal	104,40 x Pal	825,60 x Pal
Arabia Sun (1,5)	29,5x29,5x0,4 cm	100146007	G-126	20 x Cj	1,74 x Cj	13,76 x Cj
	11 5/8"x11 5/8"x1/8"	L241710181		1200 x Pal	104,40 x Pal	825,60 x Pal
Arabia Gold (1,5)	29,5x29,5x0,4 cm	100092709	G-126	20 x Cj	1,74 x Cj	13,76 x Cj
	11 5/8"x11 5/8"x1/8"	L244000531		1200 x Pal	104,40 x Pal	825,60 x Pal

EVOKE



Evoke Black



GLASS / VIDRIO / VERRE

Butech: colorstuk Special dark



Evoke Caramel



GLASS / VIDRIO / VERRE

Butech: Colorstuk Special Vanilla



Evoke Silver



GLASS / VIDRIO / VERRE

Butech: Colorstuk Special Nacaré



Evoke Form Black



GLASS / VIDRIO / VERRE

Butech: colorstuk Special dark



Evoke Form Caramel



GLASS / VIDRIO / VERRE

Butech: Colorstuk Special Vanilla



Evoke Form Silver



GLASS / VIDRIO / VERRE

Butech: Colorstuk Special Nacaré

Description	Format	Codes	Group	Pcs	m2	Kg
Evoke Black	29,5x29,5x0,8 cm	100153512	G-131	10 x Cj	0,87 x Cj	14,30 x Cj
	11 5/8"x11 5/8"x3/8"	L241710871		360 x Pal	31,32 x Pal	514,80 x Pal
Evoke Caramel	29,5x29,5x0,8 cm	100153514	G-131	10 x Cj	0,87 x Cj	14,30 x Cj
	11 5/8"x11 5/8"x3/8"	L241710881		360 x Pal	31,32 x Pal	514,80 x Pal
Evoke Silver	29,5x29,5x0,8 cm	100153519	G-131	10 x Cj	0,87 x Cj	14,30 x Cj
	11 5/8"x11 5/8"x3/8"	L241710931		360 x Pal	31,32 x Pal	514,80 x Pal
Evoke Form Black	25,7x14,8x0,95 cm	100153515	G-111	20 x Cj	0,76 x Cj	15,80 x Cj
	10 1/8"x5 13/16"x3/8"	L241710911		720 x Pal	27,38 x Pal	568,80 x Pal
Evoke Form Caramel	25,7x14,8x0,95 cm	100153517	G-111	20 x Cj	0,76 x Cj	15,80 x Cj
	10 1/8"x5 13/16"x3/8"	L241710921		720 x Pal	27,38 x Pal	568,80 x Pal
Evoke Form Silver	25,7x14,8x0,95 cm	100153518	G-111	20 x Cj	0,76 x Cj	15,80 x Cj
	10 1/8"x5 13/16"x3/8"	L241710901		720 x Pal	27,38 x Pal	568,80 x Pal



Harmony Arrow Coltan



GLASS / VIDRIO / VERRE

Butech: Colorstuk Special Dark



Harmony Arrow Gold



GLASS / VIDRIO / VERRE

Butech: Colorstuk Special Vanilla



Harmony Arrow Silver



GLASS / VIDRIO / VERRE

Butech: Colorstuk Special Nacaré



Harmony Strip Coltan



GLASS / VIDRIO / VERRE

Butech: Colorstuk Special Dark



Harmony Strip Gold



GLASS / VIDRIO / VERRE

Butech: Colorstuk Special Vanilla



Harmony Strip Silver




GLASS / VIDRIO / VERRE

Butech: Colorstuk Special Nacaré

Description	Format	Codes	Group	Pcs	m2	Kg
Harmony Arrow Coltan	25,8x28,4x0,8 cm	100153521	G-125	11 x Cj	0,80 x Cj	13,20 x Cj
	10 3/16"x11 3/16"x3/8"	L241710711		528 x Pal	38,68 x Pal	633,60 x Pal
Harmony Arrow Gold	25,8x28,4x0,8 cm	100153522	G-125	11 x Cj	0,80 x Cj	13,20 x Cj
	10 3/16"x11 3/16"x3/8"	L241710721		528 x Pal	38,68 x Pal	633,60 x Pal
Harmony Arrow Silver	25,8x28,4x0,8 cm	100153523	G-125	11 x Cj	0,80 x Cj	13,20 x Cj
	10 3/16"x11 3/16"x3/8"	L241710701		528 x Pal	38,68 x Pal	633,60 x Pal
Harmony Strip Coltan	29,4x30x0,8 cm	100153524	G-134	11 x Cj	0,97 x Cj	16,50 x Cj
	11 9/16"x11 3/4"x3/8"	L241710771		528 x Pal	46,56 x Pal	792 x Pal
Harmony Strip Gold	29,4x30x0,8 cm	100153525	G-134	11 x Cj	0,97 x Cj	16,50 x Cj
	11 9/16"x11 3/4"x3/8"	L241710741		528 x Pal	46,56 x Pal	792 x Pal
Harmony Strip Silver	29,4x30x0,8 cm	100153526	G-134	11 x Cj	0,97 x Cj	16,50 x Cj
	11 9/16"x11 3/4"x3/8"	L241710731		528 x Pal	46,56 x Pal	792 x Pal

DREAM

MOSAICS



Dream Mix Whites
1,4x1,4cm - 1/2"x1/2"



RECYCLED GLASS / VIDRIO RECICLADO /
VERRE RECYCLÉ

Butech: Colorstuk 0-4 Blanco



Dream White
1,4x1,4cm - 1/2"x1/2"




RECYCLED GLASS / VIDRIO RECICLADO /
VERRE RECYCLÉ

Butech: Colorstuk 0-4 Blanco



Wall Coverings / Revestimiento / Revêtement
Dream Mix Whites 29,7x30x0,8 cm.

Description	Format	Codes	Group	Pcs	m2	Kg
Dream Mix Whites (1,4)	29,5x29,5x0,4 cm	100086102	G-111	20 x Cj	1,74 x Cj	13,04 x Cj
	11 5/8"x11 5/8"x1/8"	L244000241		1200 x Pal	104,43 x Pal	782,40 x Pal
Dream White (1,4)	29,5x29,5x0,4 cm	100153005	G-111	20 x Cj	1,74 x Cj	15,52 x Cj
	11 5/8"x11 5/8"x1/8"	L244005331		1200 x Pal	104,46 x Pal	931,20 x Pal




Fashion C Black
2x2cm - 3/4"x3/4"



RECYCLED GLASS / VIDRIO RECICLADO /
VERRE RECYCLÉ

Butech: Colorstuk 0-4 Moka




Fashion C Marine
2x2cm - 3/4"x3/4"



RECYCLED GLASS / VIDRIO RECICLADO /
VERRE RECYCLÉ

Butech: Colorstuk 0-4 Manhattan




Fashion C White
2x2cm - 3/4"x3/4"



RECYCLED GLASS / VIDRIO RECICLADO /
VERRE RECYCLÉ

Butech: Colorstuk 0-4 Blanco

MOSAICS



Fashion Mix C Pacific
2x2cm - 3/4"x3/4"



RECYCLED GLASS / VIDRIO RECICLADO /
VERRE RECYCLÉ

Butech: Colorstuk 0-4 Blanco



Fashion Mix C Whites
2x2cm - 3/4"x3/4"



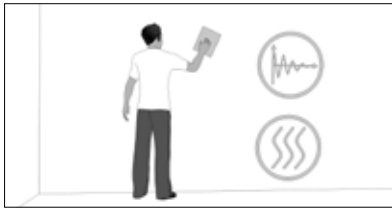
RECYCLED GLASS / VIDRIO RECICLADO /
VERRE RECYCLÉ

Butech: Colorstuk 0-4 Blanco

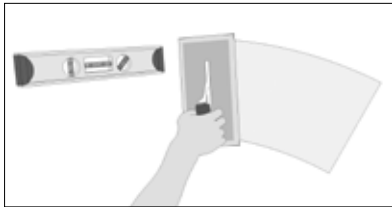
Description	Format	Codes	Group	Pcs	m2	Kg
Fashion C Black (2)	32,7x32,7x0,4 cm	100153016	G-102	20 x Cj	2,13 x Cj	15,22 x Cj
	12 7/8"x12 7/8"x1/8"	L244005171		1200 x Pal	128,34 x Pal	913,20 x Pal
Fashion C Marine (2)	32,7x32,7x0,4 cm	100152987	G-102	20 x Cj	2,13 x Cj	15,22 x Cj
	12 7/8"x12 7/8"x1/8"	L244005231		1200 x Pal	128,34 x Pal	913,20 x Pal
Fashion C White (2)	32,7x32,7x0,4 cm	100152988	G-102	20 x Cj	2,13 x Cj	15,22 x Cj
	12 7/8"x12 7/8"x1/8"	L244005291		1200 x Pal	128,34 x Pal	913,20 x Pal
Fashion Mix C Pacific (2)	32,7x32,7x0,4 cm	100153023	G-102	20 x Cj	2,14 x Cj	14,68 x Cj
	12 7/8"x12 7/8"x1/8"	L244005311		1200 x Pal	128,34 x Pal	880,80 x Pal
Fashion Mix C Whites (2)	32,7x32,7x0,4 cm	100153024	G-102	20 x Cj	2,14 x Cj	14,52 x Cj
	12 7/8"x12 7/8"x1/8"	L244005251		1200 x Pal	128,34 x Pal	871,20 x Pal

INSTALLATION / INSTALACIÓN / INSTALLATION / GLASS MOSAICS

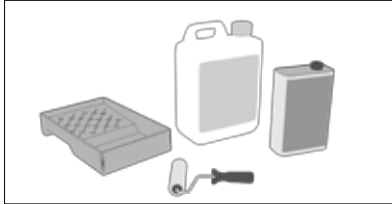
INSTALLATION: WE RECOMMEND THE USE OF ONE – FLEX WHITE / COLOCACION: RECOMENDAMOS EL USO DE ONE-FLEX BLANCO / POSE : IL EST RECOMMANDE D'UTILISER ONE-FLEX BLANC



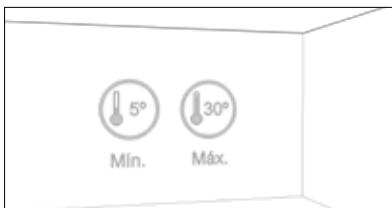
The surface on which the material is going to be installed shall be smooth and consistent. In addition, it shall be dry and clean. / La superficie sobre la que se va a colocar el material debe ser lisa y consistente, además de estar seca y limpia. / La surface où va être posé le matériau doit être lisse, ferme, sèche et propre.



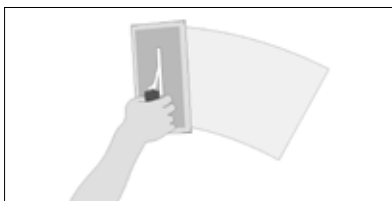
We recommend leveling the surface in order to create a white background. / Se aconseja nivelar la superficie para crear un fondo blanco. / Il est conseillé de mettre à niveau la surface pour créer un fond blanc.



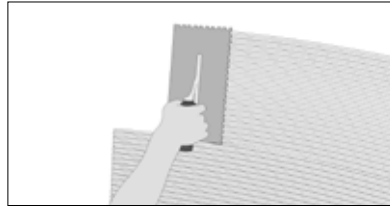
In the case of levels greater than 2 mm, the use of specific products is recommended. / En el caso de nivelados superiores a 2 mm se recomienda el uso de productos específicos. / Si la mise à niveau est supérieure à 2 mm, il est recommandé d'utiliser des produits spécifiques.



In order to maintain the good condition of the leveling product, the room temperature must be between 30 °C and 5 °C. / Para mantener el buen estado del producto de nivelación, la temperatura ambiente debe estar comprendida entre 30° C y 5°C. / Afin de maintenir le produit de nivellement en bon état, la température ambiante doit être entre 30 °C et 5 °C.

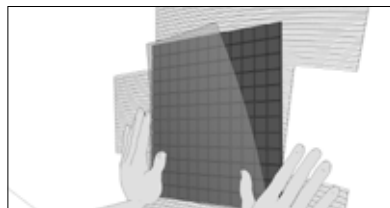


We shall extend the cement-based adhesive with the flat side of a notched trowel evenly on the wall. / Extendemos el adhesivo cementoso mediante el lado liso de una llana dentada uniformemente sobre el muro. / Utiliser le côté lisse d'une taloche crantée pour étendre le mortier colle uniformément sur le mur.




Next, we shall "comb" the adhesive with the notched side (minimum notch 3 mm.) Do not spread the cement-based adhesive over large areas to prevent it from drying before placing the material. / A continuación "peinamos" el adhesivo con el lado dentado (dentadura mínima de 3 mm). no se debe extender el cemento cola en grandes superficies para evitar que se reseque antes de colocar el material. / Puis, "peigner" le mortier colle avec le côté cranté (denture minimale 3 mm). Ne pas étendre le mortier colle sur de trop grandes surfaces pour éviter qu'il ne sèche trop avant de poser le matériau.

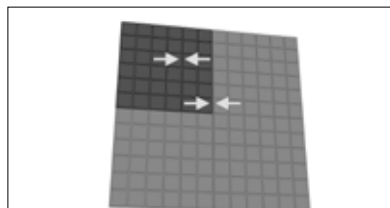
PAPER MOSAICS / MOSAICOS DE PAPEL / MOSAÏQUES EN PAPIER



We shall install the mosaic sheets so that the face of the film is facing the installer. / Colocamos las hojas del mosaico, de tal forma que la cara del film queda de cara al colocador. / Poser les feuilles de la mosaïque de telle façon que le devant du film soit face à l'installateur.

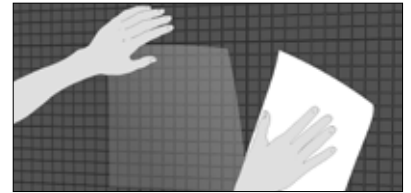


Once installed, we shall press the sheet evenly with a rubber trowel. / Una vez colocada se debe presionar uniformemente la hoja con una llana de goma. / Mettre en place la feuille puis exercer une légère pression uniforme à l'aide d'une taloche en caoutchouc.

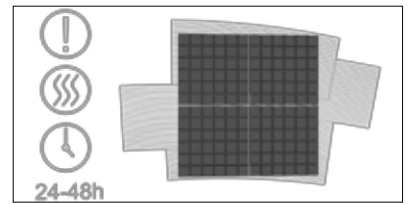


We shall ensure that the distance between the sheets is the same between pieces, resulting in a uniform installation, and that all joints have the same distance to each other. / Nos aseguramos que la distancia entre hojas sea la misma que hay entre las piezas, resultando la colocación

homogénea y que todas las juntas tengan la misma separación entre sí. / S'assurer que la distance entre les feuilles soit égale à celle existante entre les pièces, afin que la pose soit uniforme et tous les joints soient égaux.



Once we have sufficient adhesion, we return to the installed sheets and remove the film with a damp cloth. / Cuando la adhesión sea suficiente regresamos a las hojas colocadas y retiramos el film con un trapo húmedo. / Lorsque l'adhésion est suffisante, retirer le film des feuilles posées à l'aide d'un chiffon humide.



We shall let the adhesive dry for at least 24-48 hours. Once this time has passed, clean with a damp cloth and allow to dry. / Hay que dejar secar el adhesivo durante al menos 24-48 horas. una vez transcurrido limpiar con un trapo húmedo y dejar secar. / Laisser prendre le mortier colle pendant 24-48 heures. Après cette période, nettoyer à l'aide d'un chiffon humide et laisser sécher.

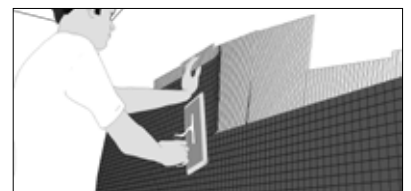


When the cement is dry, any tile adhesive residue can be cleaned with a nylon brush and water. / Cuando el cemento está seco se pueden limpiar posibles restos de pegamento de las teselas con un cepillo de nylon y agua. / Une fois le mortier colle a pris, nettoyer les tesselles de mosaïque d'éventuels restes d'adhésif avec une brosse en nylon et de l'eau.

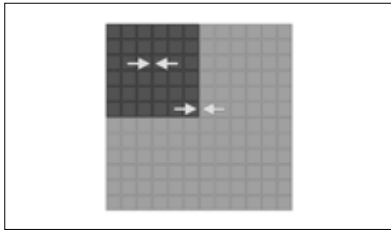


We are ready for grouting. / Ya estamos preparados para el rejuntado. / L'opération suivante est le rejointoiment.

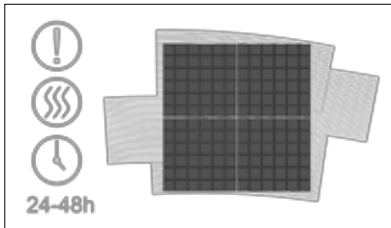
MOSAICS WITH MESH / MOSAICOS CON MALLA / MOSAÏQUES AVEC MAILLE



We install sheet and press it evenly with a rubber trowel. / Colocamos la hoja y presionamos uniformemente la misma con una llana de goma. / Mettre en place la feuille puis exercer une légère pression uniforme à l'aide d'une taloche en caoutchouc.



We shall ensure that the distance between the sheets is the same between pieces, resulting in a uniform installation, and that all joints have the same distance to each other. / Nos aseguramos que la distancia entre hojas sea la misma que hay entre las piezas, resultando la colocación homogénea y que todas las juntas tengan la misma separación entre sí. / S'assurer que la distance entre les feuilles soit égale à celle existante entre les pièces, afin que la pose soit uniforme et tous les joints soient égaux.




We shall let the adhesive dry for at least 24-48 hours. Once this time has passed, clean with a damp cloth and allow to dry. / Hay que dejar secar el adhesivo durante al menos 24-48 horas. Una vez transcurrido limpiar con un trapo húmedo y dejar secar. We are ready for grouting. / Laisser prendre le mortier colle pendant 24-48 heures. Après cette période, nettoyer à l'aide d'un chiffon humide et laisser sécher.

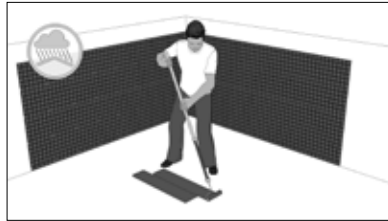


We are ready for grouting. / Ya estamos preparados para el rejuntado. / L'opération suivante est le rejointoiment.

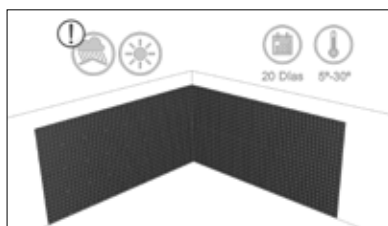
INSTALLING THE MOSAIC IN POOLS / COLOCACIÓN DEL MOSAICO EN PISCINAS / POSE DE MOSAÏQUE EN PISCINES



We shall follow the general instructions for installation. / Seguimos las instrucciones de colocación general. / Suivre les instructions générales de pose.



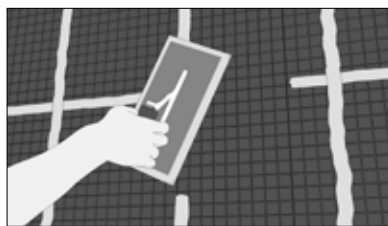
We must carry out a capacity test of the swimming pool in order to check for the existence of water leaks. We shall assess the need for a waterproofing treatment. / Debemos efectuar una prueba de capacidad del vaso para comprobar la existencia de pérdidas de agua, valorando la necesidad de realizar un tratamiento de impermeabilización. / Réaliser un test de capacité du bassin de la piscine pour déterminer l'existence de fuites d'eau et la nécessité d'envisager un traitement d'étanchéité.



Works shall be protected from rain and the Sun, at least for 20 days after starting the installation, keeping a stable temperature between 5 and 30 °C. / Las obras deben estar protegidas de la lluvia y el sol al menos los 20 días siguientes a su colocación, manteniendo la temperatura estable entre 5 y 30°C. / Les travaux doivent être à l'abri de la pluie et du soleil pendant au moins 20 jours après l'installation. La température ambiante doit être entre 5 °C et 30 °C.

GROUTING / REJUNTADO / REJOINTOIMENT

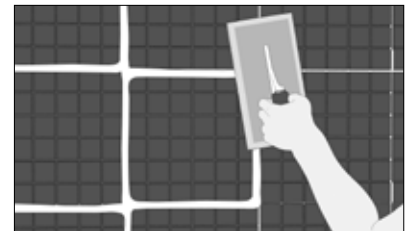
All pieces shall be perfectly clean and free of dust before grouting. / Todas las piezas deben estar perfectamente limpias y sin restos de residuos de polvo antes de proceder al rejuntado. / Toutes les pièces devront être propres et libres de poussière avant de rejouter.




The excess adhesive from the installation shall be removed when it is still fresh, and we shall wait for the rest of adhesive to dry in order to grout. / El adhesivo sobrante de la colocación debe eliminarse cuando todavía este fresco y esperar a que el resto de adhesivo se haya secado para proceder a realizar el rejunte. / L'excès de mortier colle utilisé lors de la pose doit être enlevé pendant qu'il est encore frais ; attendre que le reste soit complètement sec pour réaliser le rejointoiment.




We recommend the use of colorstuk rapid. / Se recomienda el uso de colorstuk rapid. / Il est recommandé d'utiliser Colorstuk rapid.




The grouting material is spread with a rubber trowel, filling joints well in all their depth. / Se extiende el material de rejunte con una llana de goma rellenando bien las juntas en toda su profundidad. / Étendre le matériau de rejointoiment à l'aide d'une taloche en caoutchouc en remplissant bien les joints dans toute sa profondeur.



The same trowel shall be used to remove excess grout. / Se utilizará la misma llana para eliminar el exceso. / La même taloche sera utilisée pour enlever l'excès de matériau.



Before the grouting material dries, its remains shall be removed with a sponge or cloth. / Antes de que fragüe el material de rejunte se deben retirar los restos del mismo con una esponja o trapo. / Les restes de matériau utilisé pour le rejointoiment doivent être retirés à l'aide d'une éponge ou d'un chiffon avant qu'il ne prenne.



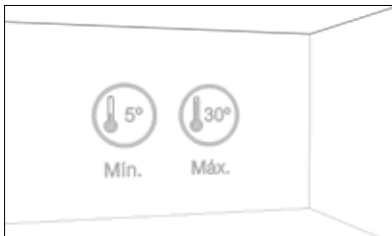
This operation shall be carried out at least twice; in order to do so we shall wipe it well, and the grouting remains shall be removed the same way the next day. / Se realizara esta operación como mínimo dos veces, para ello se aclarará bien y al día siguiente se eliminarán los restos de pasta de la misma manera. / Cette opération devra être effectuée au moins deux fois ; pour ce faire, rincer abondamment à l'eau et procéder de la même façon le lendemain pour retirer les restes de pâte.

INSTALLATION / INSTALACIÓN / INSTALLATION / HEXCUBE

1. INSTALLATION (General instructions): we recommend the use of fr-one as adhesive. / COLOCACIÓN (instrucciones generales): recomendamos el uso de fr-one como adhesivo. / POSE (instructions générales) : Il est recommandé d'utiliser fr-one comme adhésif.



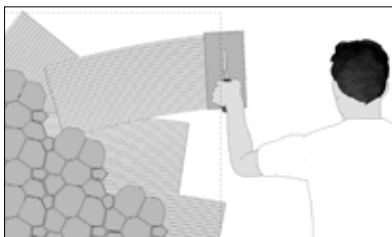
The surface on which the material is going to be installed shall be smooth and consistent. In addition, it shall be dry and clean. / La superficie sobre la que se va a colocar el material debe ser lisa y consistente. además de estar seca y limpia. / La surface où va être posé le matériau doit être lisse, ferme, sèche et propre.



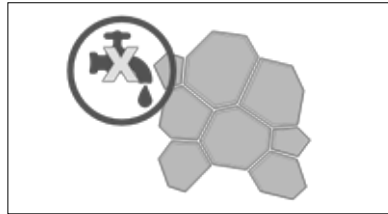
Room temperature must be between 5 °C and 30 °C / La temperatura ambiente debe estar comprendida entre 5 y 30°C / La température ambiante doit être entre +5 °C et +30 °C.



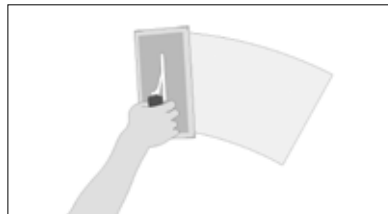
The bonding grip material is prepared following the manufacturer's instructions, and the adhesive shall be applied throughout the installation surface. / Se prepara el material de agarre, siguiendo las instrucciones del fabricante, se aplicará el adhesivo por toda la superficie de colocación. / Préparer ensuite le matériau de fixation en suivant les instructions du fabricant, puis l'appliquer sur la totalité de la surface de pose.



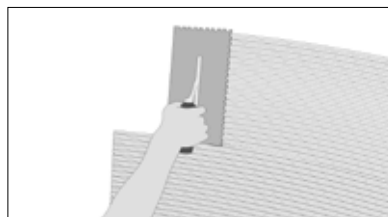
We recommend working in reduced areas in order to prevent it from drying out before installing the material. / Se recomienda trabajar en zonas de extensión reducida para evitar que se reseque antes de colocar el material. / Il est recommandé de travailler par petites zones pour éviter qu'il ne sèche avant de poser le matériau.



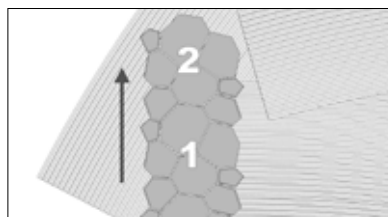
The pieces shall not be wet before installing. / No se deben mojar las piezas antes de colocarlas. / Ne pas mouiller les pièces avant de les poser.



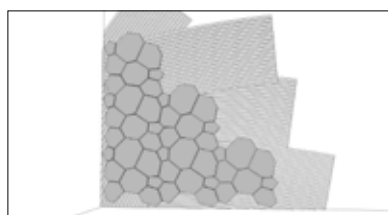
We shall extend the cement-based adhesive with the flat side of a notched trowel evenly on the wall. / Extendemos el adhesivo cementoso mediante el lado liso de una llana dentada uniformemente sobre el muro. / Utiliser le côté lisse d'une taloche crantée pour étendre le mortier colle uniformément sur le mur.



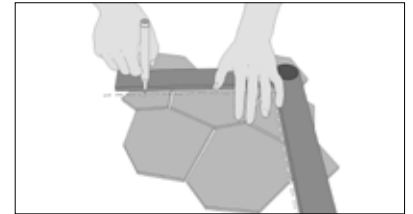
Next, we shall "comb" the adhesive with the notched side (minimum notch 3 mm.) / A continuación "peinamos" el adhesivo con el lado dentado (dentadura mínima de 3 mm). / Puis, "peigner" le mortier colle avec le côté cranté (denture minimale 3 mm).



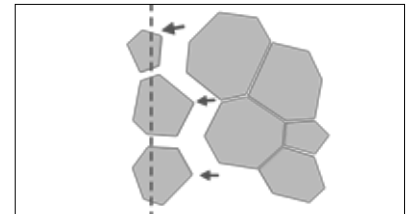
Install the meshes from the bottom up, paying attention to the installation direction of each mesh. / Instalar las mallas de abajo hacia arriba, tomando nota de la dirección de instalación de cada malla. / Disposer les mailles du bas vers le haut, en bien notant dans quelle direction sont installées les mailles.



Continue until the entire surface is covered, leaving the corners and the internal angles. / Continuar hasta cubrir toda la superficie dejando las esquinas y los ángulos internos. / Continuer de la même façon jusqu'à couvrir toute la surface, exception faite des coins et des angles internes.



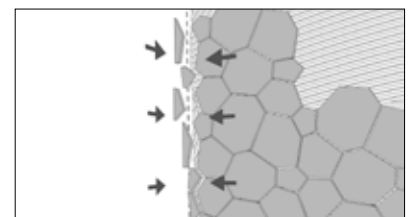
In order to achieve the necessary straight cut for finishing internal angles and corners, mark the straight line on the mesh surface. / Para conseguir el corte recto necesario para acabar los ángulos internos y las esquinas marcar la línea recta en la superficie de la malla. / Pour réaliser la découpe droite requise pour la finition des angles internes et des coins, marquer la ligne droite sur la surface de la maille.



Remove each piece that needs to be cut. / Quitar cada pieza que se tiene que cortar. / Retirer les pièces à couper.

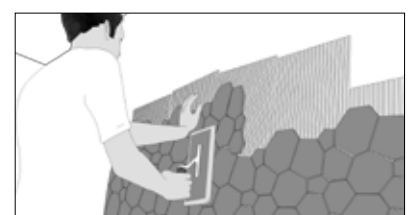


Cut each piece using a diamond water jet cutting saw (do not cut more than two meshes at the same time.) / Cortar cada pieza usando una sierra de diamante al corte de agua (no cortar más de dos mallas a la vez). / Couper chaque pièce à l'aide d'une scie diamant à eau (ne pas couper deux mailles en même temps).



Re-glue the cut pieces to the mesh. / Volver a pegar las piezas cortadas a la malla. / Coller à nouveau les pièces coupées sur la maille.

a) Installing the mosaic with mesh / Colocación del mosaico con malla / Pose de mosaïque avec maille.

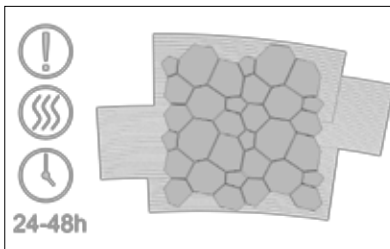


We install the sheet and press it evenly with a rubber trowel. / Colocamos la hoja y presionamos uniformemente la misma con una llana de goma. / Mettre en place la feuille puis

exercer une légère pression uniforme à l'aide d'une taloche en caoutchouc.



We shall ensure that the distance between the sheets is the same between pieces, resulting in a uniform installation, and that all joints have the same distance to each other. / Nos aseguramos que la distancia entre hojas sea la misma que hay entre las piezas, resultando la colocación homogénea y que todas las juntas tengan la misma separación entre sí. / S'assurer que la distance entre les feuilles soit égale à celle existante entre les pièces, afin que la pose soit uniforme et tous les joints soient égaux.




We shall let the adhesive dry for at least 24-48 hours. Once this time has passed, clean with a damp cloth and allow to dry. / Hay que dejar secar el adhesivo durante al menos 24-48 horas. una vez transcurrido limpiar con un trapo húmedo y dejar secar. / Laisser prendre le mortier colle pendant 24-48 heures. Après cette période, nettoyer à l'aide d'un chiffon humide et laisser sécher.



We are ready for grouting. / Ya estamos preparados para el rejuntado. / L'opération suivante est le rejointoiement.

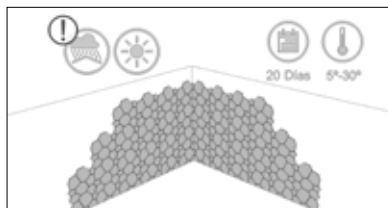
b)Installing the mosaic in pools / Colocación del mosaico en piscinas / Pose de mosaïque en piscines



We shall follow the general instructions for installation. / Seguimos las instrucciones de colocación general. / Suivre les instructions générales de pose.

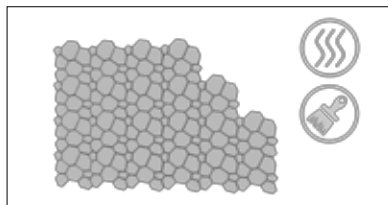


We must carry out a capacity test of the swimming pool in order to check for the existence of water leaks. We shall assess the need for a waterproofing treatment. / Debemos efectuar una prueba de capacidad de vaso para comprobar la existencia de pérdidas de agua. valorando la necesidad de realizar un tratamiento de impermeabilización. / Réaliser un test de capacité du bassin de la piscine pour déterminer l'existence de fuites d'eau et la nécessité d'envisager un traitement d'étanchéité.



Works shall be protected from rain and the Sun, at least for 20 days after starting the installation, keeping a stable temperature between 5 and 30 °C. / Las obras deben estar protegidas de la lluvia y el sol al menos los 20 días siguientes a su colocación, manteniendo la temperatura estable entre 5 y 30°C. / Les travaux doivent être à l'abri de la pluie et du soleil pendant au moins 20 jours après l'installation. La température ambiante doit être entre 5 °C et 30 °C.

2.GROUTING / REJUNTADO / REJOINTOIEMENT



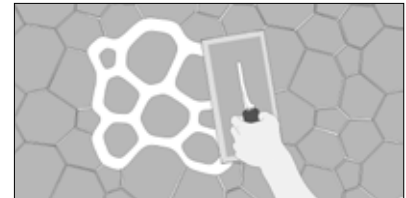
All pieces shall be perfectly clean and free of dust before grouting. / Todas las piezas deben estar perfectamente limpias y sin restos de residuos de polvo antes de proceder al rejuntado. / Toutes les pièces devront être propres et libres de poussière avant de rejointer.



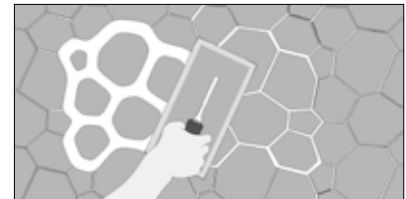
The excess adhesive from the installation shall be removed when it is still fresh, and we shall wait for the rest of adhesive to dry in order to grout. / El adhesivo sobrante de la colocación debe eliminarse cuando todavía este fresco y esperar a que el resto de adhesivo se haya secado para proceder a realizar el rejunte. / L'excès de mortier colle utilisé lors de la pose doit être enlevé pendant qu'il est encore frais ; attendre que le reste soit complètement sec pour réaliser le rejointoiement.



We recommend the use of Epotech aqua. / Se recomienda el uso de Epotech aqua. / Il est recommandé d'utiliser Epotech aqua.



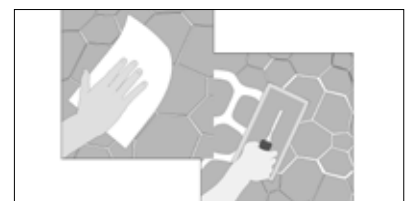
The grouting material is spread with a rubber trowel, filling joints well in all their depth. / Se extiende el material de rejunte con una llana de goma rellenando bien las juntas en toda su profundidad. / Étendre le matériau de rejointoiement à l'aide d'une taloche en remplissant bien les joints dans toute sa profondeur.



The same trowel shall be used to remove excess grout. / Se utilizará la misma llana para eliminar el exceso. / La même taloche sera utilisée pour enlever l'excès de matériau.



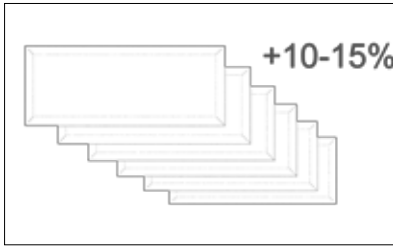
Before the grouting material dries, its remains shall be removed with a sponge or cloth. / Antes de que fragüe el material de rejunte se deben retirar los restos del mismo con una esponja o trapo. / Les restes de matériau utilisé pour le rejointoiement doivent être retirés à l'aide d'une éponge ou d'un chiffon avant qu'il ne prenne.



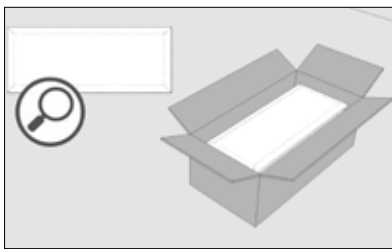
This operation shall be carried out at least twice; in order to do so we shall wipe it well, and the grouting remains shall be removed the same way the next day. / Se realizara esta operación como mínimo dos veces, para ello se aclarará bien y al día siguiente se eliminarán los restos de pasta de la misma manera. / Cette opération devra être effectuée au moins deux fois ; pour ce faire, rincer abondamment à l'eau et procéder de la même façon le lendemain pour retirer les restes de pâte.

INSTALLATION / INSTALACIÓN / INSTALLATION / GLASS TILES

1. RECEPTION OF MATERIAL / RECEPCIÓN DEL MATERIAL / RÉCEPTION DU MATÉRIAU



We shall order 10-15% more than the estimated material for the installation. / Se deberá pedir un 10-15% más del material calculado para la obra. / Il faudra prévoir 10-15 % de matériau additionnel pour le chantier.

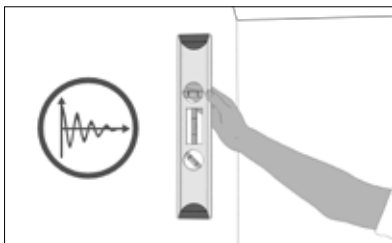


Open and check each box before installation. In order for a tile defect claim to be valid, it must be detected before installation. / Abrir y revisar cada caja antes de su colocación. Para que una reclamación sea procedente por defecto de la baldosa, se deberá detectar antes de su instalación. / Ouvrir et vérifier l'emballage avant de commencer l'installation. Pour qu'une réclamation pour carreau défectueux puisse être acceptée, il faudra toujours qu'elle soit détectée avant de commencer l'installation.

2. INSTALLATION: WE RECOMMEND THE USE OF ONE – FLEX WHITE / COLOCACIÓN: RECOMENDAMOS EL USO DE ONE – FLEX BLANCO / POSE : IL EST RECOMMANDE D'UTILISER ONE – FLEX BLANC



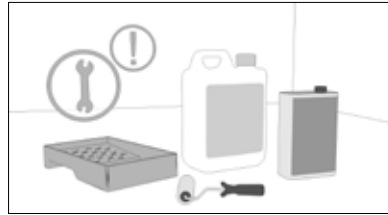
It shall be completely clean and dry before starting. / Debe estar completamente limpia y seca antes de comenzar. / La surface doit être propre et sèche avant de commencer la pose.



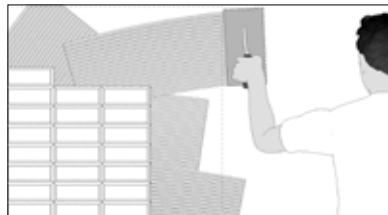
It shall be flat and stable. / Debe ser plana y estable. / Elle doit être aussi plate et stable.



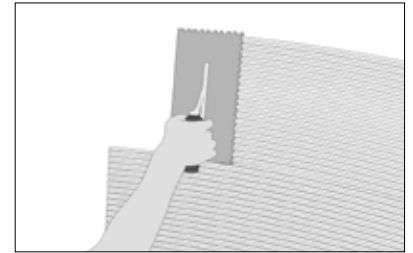
Room temperature must be between 5 °C and 30 °C / La temperatura ambiente debe estar comprendida entre 5 y 30°C / La température ambiante doit être entre +5 °C et +30 °C.



The bonding grip material is prepared following the manufacturer's instructions, and the adhesive shall be applied throughout the installation surface. / Se prepara el material de agarre, siguiendo las instrucciones del fabricante, se aplicará el adhesivo por toda la superficie de colocación. / Préparer ensuite le matériau de fixation en suivant les instructions du fabricant, puis l'appliquer sur la totalité de la surface de pose.




lisse d'une taloche crantée pour étendre le mortier colle uniformément sur le mur.



Next, we shall "comb" the adhesive with the notched side (minimum notch 3 mm.) / A continuación "peinamos" el adhesivo con el lado dentado (dentadura mínima de 3 mm). / Puis, "peigner" le mortier colle avec le côté cranté (denture minimale 3 mm).

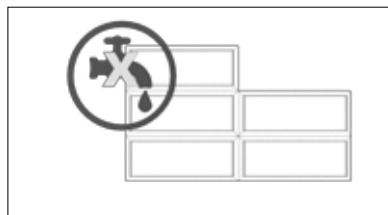
a) WALL COVERING / REVESTIMIENTO DE PAREDES / REVÊTEMENT DES MURS



Movement joints shall be marked. / Se deben señalar las juntas de movimiento. / Marquer les joints de mouvement.

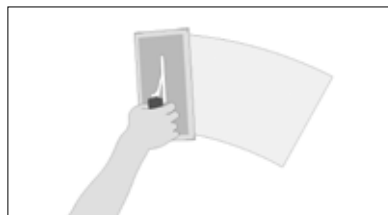


We recommend working in reduced areas in order to prevent it from drying out before installing the material. / Se recomienda trabajar en zonas de extensión reducida para evitar que se reseque antes de colocar el material. / Il est recommandé de travailler par petites zones pour éviter qu'il ne sèche avant de poser le matériau.

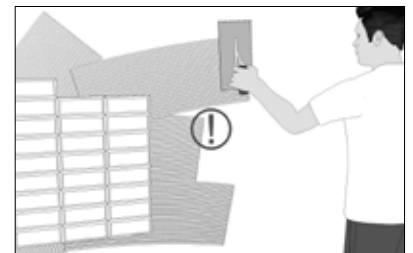


The pieces shall not be wet before installing. / No se deben mojar las piezas antes de colocarlas. / Ne pas mouiller les pièces avant de les poser.

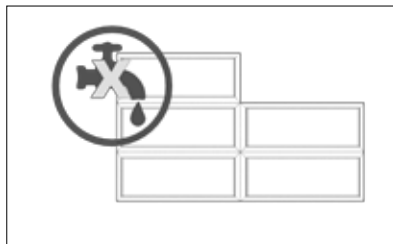
The bonding grip material is prepared following the manufacturer's instructions, and the adhesive shall be applied throughout the installation surface. (In the case of double gluing, also on the back of the pieces). / Se prepara el material de agarre, siguiendo las instrucciones del fabricante, se aplicará el adhesivo por toda la superficie de colocación. (En caso de doble encolado también al dorso de las piezas). / Préparer ensuite le matériau de fixation en suivant les instructions du fabricant, puis l'appliquer sur la totalité de la surface de pose (sans oublier le revers des pièces en cas de double encollage).



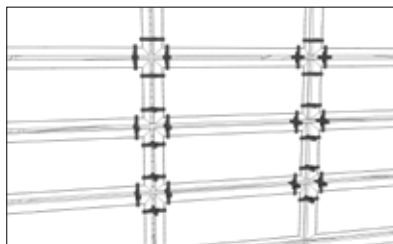
We shall extend the cement-based adhesive with the flat side of a notched trowel evenly on the wall. / Extendemos el adhesivo cementoso mediante el lado liso de una llana dentada uniformemente sobre el muro. / Utiliser le côté




We recommend working in reduced areas / Se recomienda trabajar en zonas de extensión reducida. / Il est recommandé de travailler par petites zones.



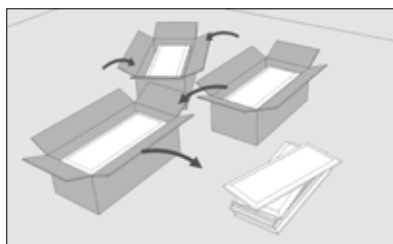
The pieces shall not be wet before installing. / No se deben mojar las piezas antes de colocarlas. / Ne pas mouiller les pièces avant de les poser.



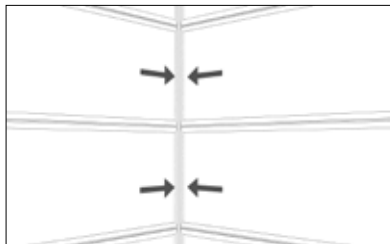
The pieces shall be installed leaving the necessary joint between them, with the assistance of spacers, pressing them and making a small back and forth motion to get the most coverage on their back. / Se colocarán las piezas dejando entre ellas la junta necesaria, con la ayuda de distanciadores, presionándolas y ejerciendo un pequeño movimiento de vaivén para conseguir la mayor cobertura del dorso de las mismas. / Poser les pièces en laissant un espace pour le joint à l'aide d'une cale de distance et en exerçant une légère pression avec un mouvement basculant pour favoriser la bonne distribution du produit au dos de la pièce.



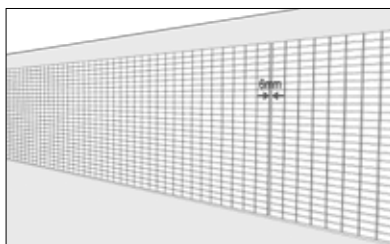
We shall carry out the definitive settling of the pieces using a rigid and clean rubber plate, and beating on it with a rubber mallet. / Se realizará el asentamiento definitivo de las piezas empleando una plancha de goma rígida y limpia, batiendo sobre la misma con un martillo de goma. / Bloquer les pièces dans leur position définitive en les couvrant avec une planche en caoutchouc rigide et propre sur laquelle seront donnés des petits coups secs à l'aide d'un maillet en caoutchouc.



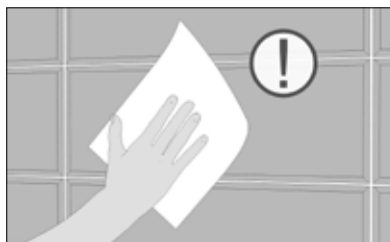
In order to achieve a uniform look, it is very important to mix pieces from different boxes. / Para conseguir un efecto estético homogéneo, es muy importante mezclar piezas de varias cajas diferentes. / Pour un effet esthétique plus homogène, il est important de mélanger des pièces de différents emballages.



The perimeter joints shall also be taken into account at intersections and level changes. / Deben tenerse en cuenta también juntas perimetrales en los encuentros y cambios de plano. / Prévoir aussi des joints périmétraux aux angles et changements de plan.



On large surfaces, there shall be intermediate joints at least every 8 m, with joints at least 6 mm wide. En grandes superficies, deberían disponerse juntas intermedias al menos cada 8 m, teniendo las juntas una anchura mínima de 6 mm. / Pour les grandes surfaces, il faudrait aussi prévoir des joints intermédiaires au moins tous les 8 m. Ces joints devront avoir une largeur minimale de 6 mm.

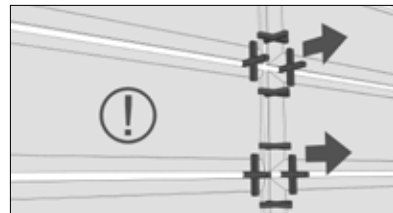


Excess adhesive that accumulates in the joint spaces when installing the pieces shall be cleaned before it hardens. / El exceso de adhesivo que se acumula en los espacios de las juntas al colocar las piezas debe ser limpiado antes de que se endurezca. / L'excès de mortier colle dans les espaces prévus pour les joints lors de la pose des pièces doit être nettoyé avant qu'il ne prenne.




It is important to remove the spacers between pieces before the adhesive hardens. / Es importante retirar los distanciadores entre piezas antes de que se endurezca el adhesivo. / Il est important de retirer les cales de distance entre les pièces avant que le mortier prenne.

a.1) INTERLOCKED INSTALLATION / COLOCACIÓN TRABADA / POSE DÉCALÉE

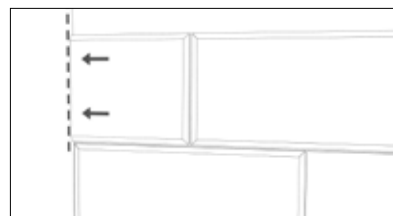


Alternative installation of the pieces, so that pieces with the lines in vertical position alternate one by one with pieces with lines in horizontal position. / Colocación alternativa de las piezas, de modo que se alternen una a una, piezas con las líneas en posición vertical, con piezas con las líneas en posición horizontal. / Pose alternée des pièces, de façon à alterner une pièces à lignes verticales et une pièce à lignes horizontales.

a.2) METER INSTALLATION / COLOCACIÓN METRO / POSE SUBWAY

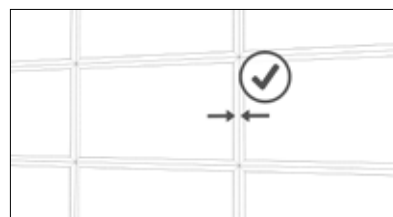


Due to the beveling of the pieces, in interlocked installations, for vertical trims, we recommend the use of square pieces instead of cutting rectangular pieces. / Debido al biselado de las piezas en las colocaciones trabadas, para los remates verticales recomendamos la utilización de piezas cuadradas en vez de cortar piezas rectangulares. / Dans la mesure où dans les poses décalées les pièces sont biseautées, il est recommandé d'utiliser des pièces de forme carrée au lieu de couper des pièces rectangulaires.



If we need to cut pieces, we shall cut the ones that form the inside corners, rather than those that form the outside corners. / Si no queda más remedio que cortar piezas, se cortaran las que forman las esquinas interiores, en vez de las esquinas exteriores. / Si la seule option est de couper les pièces, choisir celles des angles intérieurs au lieu de celles des angles extérieurs.

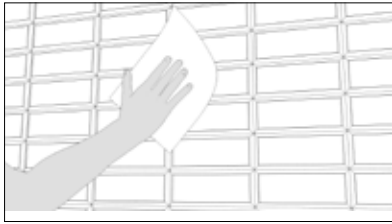
a.3) BASIC INSTALLATION / COLOCACIÓN BASICA / REJOINTIEMENT



Grouting the pieces after installation is not necessary. / No es necesario rejuntar las piezas tras la colocación. / Toutes les pièces devront être propres et libres de poussière avant de rejointer.

INSTALLATION / INSTALACIÓN / INSTALLATION / GLASS TILES

3. GROUTING / REJUNTADO / POSE BASIQUE




All pieces shall be perfectly clean and free of dust before grouting. / Todas las piezas deben estar perfectamente limpias y sin restos de residuos de polvo antes de proceder al rejuntado. / Le rejointoiment des pièces n'est pas nécessaire après la pose.




The excess adhesive from the installation shall be removed when it is still fresh, and we shall wait for the rest of adhesive to dry in order to grout. / El adhesivo sobrante de la colocación debe eliminarse cuando todavía este fresco y esperar a que el resto de adhesivo se haya secado para proceder a realizar el rejunte. / L'excès de mortier colle utilisé lors de la pose doit être enlevé pendant qu'il est encore frais ; attendre que le reste soit complètement sec pour réaliser le rejointoiment.




We recommend the use of colorstuk rapid grey / Se recomienda el uso de colorstuk rapid gris / Il est recommandé d'utiliser le produit colorstuk rapid gris.



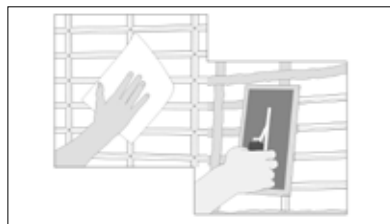
The grouting material is spread with a rubber trowel, filling joints well in all their depth. / Se extiende el material de rejunte con una llana de goma rellenando bien las juntas en toda su profundidad. / Étendre le matériau de rejointoiment à l'aide d'une taloche en caoutchouc en remplissant bien les joints dans toute sa profondeur.



The same trowel shall be used to remove excess grout. / Se utilizará la misma llana para eliminar el exceso. / La même taloche sera utilisée pour enlever l'excès de matériau.

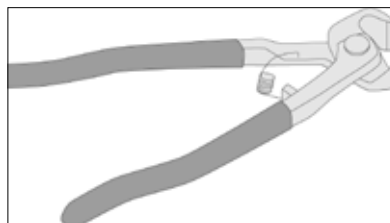


Before the grouting material dries, its remains shall be removed with a sponge or cloth. / Antes de que fragüe el material de rejunte se deben retirar los restos del mismo con una esponja o trapo. / Les restes de matériau utilisé pour le rejointoiment doivent être retirés à l'aide d'une éponge ou d'un chiffon avant qu'il ne prenne.




This operation shall be carried out at least twice; in order to do so we shall wipe it well, and the grouting remains shall be removed the same way the next day. / Se realizara esta operación como mínimo dos veces, para ello se aclara bien y al día siguiente se eliminaran los restos de pasta de la misma manera. / Cette opération devra être effectuée au moins deux fois ; pour ce faire, rincer abondamment à l'eau et procéder de la même façon le lendemain pour retirer les restes de pâte.

4. CUTTING AND DRILLING / CORTE Y PERFORACIÓN / COUPE ET PERCEMENT



For small cuts and blunting, we recommend the BUTECH pliers for glass. / Para cortes pequeños y despuntados se recomienda las tenazas BUTECH para vidrio. / Pour les coupes de petite taille et les émoussements, l'utilisation de tenailles BUTECH spéciales pour pièces en verre est conseillée.



Dry cuts are carried out with the SIGMA machine. / Los cortes en seco se realizan con la maquina SIGMA. / Les coupes à sec se feront toujours avec la machine SIGMA.



Cuts in full pieces shall be carried out with a BUTECH cutting machine with diamond disk. / Los cortes en piezas enteras se realizaran con una máquina de corte con disco de diamante BUTECH. / Les coupes de pièces complètes se feront toujours avec une machine de coupe équipée d'un disque diamant BUTECH.



Wall Coverings / Revestimiento / Revêtement
Urban Retro Nickel 6x24x0,8 cm.



Wall Coverings / Revestimiento / Revêtement
Urban Line Copper 30x10x0,8 cm.

MIX MOSAICS

MOSAICS



Wall Coverings / Revestimiento / Revêtement
Eternity Mini Strip Cream 29,8x30,5x0,8 cm.

MIX MOSAICS

IMPERIA
TRIBAL
TECNO
ETERNITY
TREASURES
FUSION
AURA
TIME
RENAISSANCE
BLEND
DIVERSE
ELEMENTS

IMPERIA

MOSAICS




Imperia Brown
1,5x1,5cm - 5/8"x5/8"



MARBLE / MÁRMOL / MARBRE
GLASS / VIDRIO / VERRE

Butech: Colorstuk Rapid Marfil




Imperia Caramel
1,5x1,5cm - 5/8"x5/8"



GLASS / VIDRIO / VERRE

Butech: Colorstuk Rapid Marfil



Imperia Greys
1,5x1,5cm - 5/8"x5/8"



ENAMELED SLATE / PIZARRA ESMALTADA / ARDOISE ÉMAILLÉ
GLASS / VIDRIO / VERRE

Butech: Colorstuk Rapid Blanco




Imperia Limestone Gold
1,5x1,5cm - 5/8"x5/8"



ENAMELED TRAVERTINE / TRAVERTINO ESMALTADO /
TRAVERTIN ÉMAILLÉ
LIMESTONE / CALIZA / PIERRES CALCAIRES

Butech: Colorstuk Rapid Blanco



Imperia Mix Silver Blacks
1,5x1,5cm - 5/8"x5/8"



ENAMELED TRAVERTINE / TRAVERTINO ESMALTADO /
TRAVERTIN ÉMAILLÉ
GLASS / VIDRIO / VERRE

Butech: Colorstuk Rapid Marfil



Imperia Mix Silver Blue Blacks
1,5x1,5cm - 5/8"x5/8"



SLATE / PIZARRA / ARDOISE
GLASS / VIDRIO / VERRE

Butech: Colorstuk Rapid Antracita

Description	Format	Codes	Group	Pcs	m2	Kg
Imperia Brown (1,5)	30x30x0,8 cm	100092748	G-125	11 x Cj	0,99 x Cj	15,43 x Cj
	11 3/4"x11 3/4"x3/8"	L242521491		594 x Pal	53,46 x Pal	833 x Pal
Imperia Caramel (1,5)	30x30x0,8 cm	100092749	G-125	11 x Cj	0,99 x Cj	15,43 x Cj
	11 3/4"x11 3/4"x3/8"	L242521501		594 x Pal	53,46 x Pal	833 x Pal
Imperia Greys (1,5)	30x30x0,8 cm	100092750	G-125	11 x Cj	0,99 x Cj	15,74 x Cj
	11 3/4"x11 3/4"x3/8"	L242521471		594 x Pal	53,46 x Pal	850 x Pal
Imperia Limestone Gold (1,5)	30x30x0,8 cm	100092756	G-138	11 x Cj	0,99 x Cj	14,01 x Cj
	11 3/4"x11 3/4"x3/8"	L108012971		594 x Pal	53,46 x Pal	756,76 x Pal
Imperia Mix Silver Blacks (1,5)	30,1x30,1x0,8 cm	100092751	G-126	11 x Cj	0,99 x Cj	15,72 x Cj
	11 3/4"x11 3/4"x3/8"	L244000561		594 x Pal	53,82 x Pal	849 x Pal
Imperia Mix Silver Blue Blacks (1,5)	29.8x29.8x0,8 cm	100097069	G-126	11 x Cj	0,98 x Cj	17,08 x Cj
	11 3/4"x11 3/4"x3/8"	L242521611		594 x Pal	52,75 x Pal	922,48 x Pal



Imperia Mix Silver Greys
1,5x1,5cm - 5/8"x5/8"



ENAMELED TRAVERTINE / TRAVERTINO ESMALTADO /
TRAVERTIN ÉMAILLÉ
GLASS / VIDRIO / VERRE

Butech: Colorstuk Rapid Blanco



Imperia Mix Silver White
1,5x1,5cm - 5/8"x5/8"



MARBLE / MÁRMOL / MARBRE
GLASS / VIDRIO / VERRE

Butech: Colorstuk Rapid Blanco



Imperia Onix Golden
1,5x1,5cm - 5/8"x5/8"



ENAMELED TRAVERTINE / TRAVERTINO ESMALTADO /
TRAVERTIN ÉMAILLÉ
ONIX / ONIX / ONIX

Butech: Colorstuk Rapid Marfil



Imperia White
1,5x1,5cm - 5/8"x5/8"



MARBLE / MÁRMOL / MARBRE
GLASS / VIDRIO / VERRE

Butech: Colorstuk Rapid Blanco



Imperia Nepal Bronze
1,5x1,5cm - 5/8"x5/8"



SLATE / PIZARRA / ARDOISE
GLASS / VIDRIO / VERRE

Butech: Colorstuk Rapid Antracita



Imperia Bhutan Mirror
1,5x1,5cm - 5/8"x5/8"



SLATE GLASS / PIZARRA VIDRIO / ARDOISE VERRE

Butech: Colorstuk Rapid Antracita

Description	Format	Codes	Group	Pcs	m2	Kg
Imperia Mix Silver Greys (1,5)	30,1x30,1x0,8 cm	100092752	G-126	11 x Cj	0,99 x Cj	15,10 x Cj
	11 3/4"x11 3/4"x3/8"	L244000571		594 x Pal	53,82 x Pal	815,56 x Pal
Imperia Mix Silver White (1,5)	29,8x29,8x0,8 cm	100097070	G-126	11 x Cj	0,99 x Cj	17,08 x Cj
	11 3/4"x11 3/4"x3/8"	L242521601		594 x Pal	52,75 x Pal	922,48 x Pal
Imperia Onix Golden (1,5)	30x30x0,8 cm	100092753	G-118	11 x Cj	0,99 x Cj	15,59 x Cj
	11 3/4"x11 3/4"x3/8"	L150901201		594 x Pal	53,46 x Pal	842 x Pal
Imperia White (1,5)	30x30x0,8 cm	100092754	G-125	11 x Cj	0,99 x Cj	15,72 x Cj
	11 3/4"x11 3/4"x3/8"	L242521481		594 x Pal	53,46 x Pal	849 x Pal
Imperia Nepal Bronze (1,5)	30x30x0,8 cm	100092757	G-118	11 x Cj	0,99 x Cj	16,44 x Cj
	11 3/4"x11 3/4"x3/8"	L108012981		594 x Pal	53,46 x Pal	888 x Pal
Imperia Bhutan Mirror (1,5)	30x30x0,8 cm	100092747	G-118	11 x Cj	0,99 x Cj	15,85 x Cj
	11 3/4"x11 3/4"x3/8"	L108012951		594 x Pal	53,46 x Pal	856 x Pal

IMPERIA



Imperia Bhutan Bronze
1,5x1,5cm - 5/8"x5/8"



SLATE / PIZARRA / ARDOISE
GLASS / VIDRIO / VERRE

Butech: Colorstuk Rapid Antracita

MOSAICS



Wall Coverings / Revestimiento / Revêtement
Imperia Bhutan Bronze (1,5) 30x30x0,8 cm.

Description	Format	Codes	Group	Pcs	m2	Kg
Imperia Bhutan Bronze (1,5)	30x30x0,8 cm	100092746	G-118	11 x Cj	0,99 x Cj	16,31 x Cj
	11 3/4"x11 3/4"x3/8"	L108012961		594 x Pal	53,46 x Pal	881 x Pal



Tribal Pearl Black
1x2 cm - 3/8"x3/4"



GLASS / VIDRIO / VERRE
MOTHER OF PEARL / MADREPERLA / NACRE
MARBLE / MÁRMOL / MARBRE

Butech: Colorstuk Special Brown



Tribal Pearl Brown
1x2 cm - 3/8"x3/4"



GLASS / VIDRIO / VERRE
MOTHER OF PEARL / MADREPERLA / NACRE
MARBLE / MÁRMOL / MARBRE

Butech: Colorstuk Special Moka



Tribal Pearl White
1x2 cm - 3/8"x3/4"



GLASS / VIDRIO / VERRE
MOTHER OF PEARL / MADREPERLA / NACRE
MARBLE / MÁRMOL / MARBRE

Butech: Colorstuk Special Nacaré




Wall Coverings / Revestimiento / Revêtement
Tribal Pearl Brown (1x2) 28,6x28,3x0,8 cm,

Description	Format	Codes	Group	Pcs	m2	Kg
Tribal Pearl Black (1x2)	28,6x28,3x0,8 cm 11 1/4"x11 1/8"x3/8"	100112135	G-136	12 x Cj	0,97 x Cj	13,66 x Cj
		L244001091		576 x Pal	46,62 x Pal	655,49 x Pal
Tribal Pearl Brown (1x2)	28,6x28,3x0,8 cm 11 1/4"x11 1/8"x3/8"	100112136	G-136	12 x Cj	0,97 x Cj	13,66 x Cj
		L244001141		576 x Pal	46,62 x Pal	655,49 x Pal
Tribal Pearl White (1x2)	28,6x28,3x0,8 cm 11 1/4"x11 1/8"x3/8"	100112137	G-139	12 x Cj	0,97 x Cj	13,66 x Cj
		L244001101		576 x Pal	46,62 x Pal	655,49 x Pal

TECNO

MOSAICS




Tecno Bhutan Silver Glass
2,3x2,3cm - 7/8"x7/8"



GLASS / VIDRIO / VERRE
SLATE / PIZARRA / ARDOISE

Butech: Colorstuk Rapid Antracita



Tecno Nepal Golden Glass
2,3x2,3cm - 7/8"x7/8"



GLASS / VIDRIO / VERRE
SLATE / PIZARRA / ARDOISE

Butech: Colorstuk Rapid Bahama



Tecno Linear Silver White



GLASS / VIDRIO / VERRE
QUARTZITE / CUARCITA / QUARTZITE

Butech: Colorstuk Rapid Blanco



Tecno Br. Bhutan Silver Glass
2,3x7,3cm - 7/8"x2 7/8"



GLASS / VIDRIO / VERRE
SLATE / PIZARRA / ARDOISE

Butech: Colorstuk Rapid Antracita



Tecno Br. Nepal Golden Glass
2,3x7,3cm - 7/8"x2 7/8"



GLASS / VIDRIO / VERRE
SLATE / PIZARRA / ARDOISE

Butech: Colorstuk Rapid Gris




Tecno Nepal Decor
2,3x2,3cm - 7/8"x7/8"



SLATE / PIZARRA / ARDOISE

Butech: Colorstuk Rapid Gris

Description	Format	Codes	Group	Pcs	m2	Kg
Tecno Bhutan Silver Glass (2,3)	30x30x0,8 cm	100092759	G-126	11 x Cj	0,99 x Cj	17,04 x Cj
	11 3/4"x11 3/4"x3/8"	L242521531		594 x Pal	53,46 x Pal	920 x Pal
Tecno Nepal Golden Glass (2,3)	30x30x0,8 cm	100092762	G-126	11 x Cj	0,99 x Cj	17,07 x Cj
	11 3/4"x11 3/4"x3/8"	L242521521		594 x Pal	53,46 x Pal	922 x Pal
Tecno Linear Silver White	29,8x30,5x0,8 cm	100097088	G-125	1 x Cj	1 x Cj	17,38 x Cj
	12"x11 3/4"x3/8"	L242521831		594 x Pal	53,99 x Pal	938,52 x Pal
Tecno Br. Bhutan Silver Glass (2,3X7,3)	30x30x0,8 cm	100092760	G-125	11 x Cj	0,87 x Cj	15,91 x Cj
	11 3/4"x11 3/4"x3/8"	L242521511		594 x Pal	46,78 x Pal	859 x Pal
Tecno Br. Nepal Golden Glass (2,3X7,3)	30x30x0,8 cm	100092761	G-125	11 x Cj	0,87 x Cj	15,96 x Cj
	11 3/4"x11 3/4"x3/8"	L242521541		594 x Pal	46,78 x Pal	862 x Pal
Tecno Nepal Decor (2,3)	29,8x29,8x0,8 cm	100088511	G-125	11 x Cj	0,99 x Cj	14,06 x Cj
	11 3/4"x11 3/4"x3/8"	L108010901		594 x Pal	53,46 x Pal	759,13 x Pal



Tecno Linear Brown Capuccino



GLASS / VIDRIO / VERRE
MARBLE / MÁRMOL / MARBRE

Butech: Colorstuk Rapid Marfil




Tecno Linear Cream Capuccino



GLASS / VIDRIO / VERRE
MARBLE / MÁRMOL / MARBRE

Butech: Colorstuk Rapid Marfil



Tecno Linear Cream Habana



GLASS / VIDRIO / VERRE
MARBLE / MÁRMOL / MARBRE

Butech: Colorstuk Rapid Marfil



Tecno Glass Country
2,1x2,1cm - 7/8" x 7/8"



GLASS / VIDRIO / VERRE
ENAMELED SLATE / PIZARRA ESMALTADA / ARDOISE
ÉMAILLÉ

Butech: Colorstuk Rapid Beige



Tecno Quarz Emerald
2,1x2,1cm - 7/8" x 7/8"



GLASS / VIDRIO / VERRE
QUARTZITE / CUARCITA / QUARTZITE

Butech: Colorstuk Rapid Blanco



Tecno Quarz Mountain
2,1x2,1cm - 7/8" x 7/8"



GLASS / VIDRIO / VERRE
QUARTZITE / CUARCITA / QUARTZITE

Butech: Colorstuk Rapid Blanco

Description	Format	Codes	Group	Pcs	m2	Kg
Tecno Linear Brown Capuccino	29,8x30,5x0,8 cm	100097086	G-125	11 x Cj	1 x Cj	17,38 x Cj
	12"x11 3/4"x3/8"	L242521861		594 x Pal	53,99 x Pal	938,52 x Pal
Tecno Linear Cream Capuccino	29,8x30,5x0,8 cm	100097090	G-125	11 x Cj	1 x Cj	17,38 x Cj
	12"x11 3/4"x3/8"	L242521841		594 x Pal	53,99 x Pal	938,52 x Pal
Tecno Linear Cream Habana	29,8x30,5x0,8 cm	100097087	G-125	11 x Cj	1 x Cj	17,38 x Cj
	12"x11 3/4"x3/8"	L242521851		594 x Pal	53,99 x Pal	938,52 x Pal
Tecno Glass Country (2,1)	29,6x29,6x0,8 cm	100097093	G-125	11 x Cj	0,96 x Cj	16,25 x Cj
	11 5/8"x 11 5/8" x3/8"	L242521741		594 x Pal	52,04 x Pal	877,34 x Pal
Tecno Quarz Emerald (2,1)	29,6x29,6x0,8 cm	100097095	G-133	11 x Cj	0,96 x Cj	16,25 x Cj
	11 5/8"x 11 5/8" x3/8"	L242521731		594 x Pal	52,04 x Pal	877,34 x Pal
Tecno Quarz Mountain (2,1)	29,6x29,6x0,8 cm	100097089	G-125	11 x Cj	0,96 x Cj	16,25 x Cj
	11 5/8"x 11 5/8" x3/8"	L242521691		594 x Pal	52,04 x Pal	877,34 x Pal

ETERNITY

MOSAICS




Eternity Cream
1,5x1,5cm - 5/8"x5/8"



GLASS / VIDRIO / VERRE
MARBLE / MÁRMOL / MARBRE

Butech: Colorstuk Rapid Marfil




Eternity Emperador
1,5x1,5cm - 5/8"x5/8"



GLASS / VIDRIO / VERRE
MARBLE / MÁRMOL / MARBRE

Butech: Colorstuk Rapid Marfil



Eternity Grey
1,5x1,5cm - 5/8"x5/8"



GLASS / VIDRIO / VERRE
MARBLE / MÁRMOL / MARBRE

Butech: Colorstuk Rapid Gris




Eternity Mini Strip Cream



GLASS / VIDRIO / VERRE
MARBLE / MÁRMOL / MARBRE

Butech: Colorstuk Rapid Marfil



Eternity Mini Strip Emperador



GLASS / VIDRIO / VERRE
MARBLE / MÁRMOL / MARBRE

Butech: Colorstuk Rapid Marfil



Eternity Mini Strip Grey



GLASS / VIDRIO / VERRE
MARBLE / MÁRMOL / MARBRE

Butech: Colorstuk Rapid Gris

Description	Format	Codes	Group	Pcs	m2	Kg
Eternity Cream (1,5)	29,7x29,7x0,8 cm	100097100	G-134	10 x Cj	0,88 x Cj	15,01 x Cj
	11 3/4"x 11 3/4"x3/8"	L242521791		600 x Pal	52,92 x Pal	900,60 x Pal
Eternity Emperador (1,5)	29,7x29,7x0,8 cm	100097101	G-134	10 x Cj	0,88 x Cj	15,01 x Cj
	11 3/4"x 11 3/4"x3/8"	L242521811		600 x Pal	52,92 x Pal	900,60 x Pal
Eternity Grey (1,5)	29,7x29,7x0,8 cm	100097102	G-134	10 x Cj	0,88 x Cj	15,01 x Cj
	11 3/4"x 11 3/4"x3/8"	L242521771		600 x Pal	52,92 x Pal	900,60 x Pal
Eternity Mini Strip Cream	29,8x30,5x0,8 cm	100097103	G-134	5 x Cj	0,44 x Cj	8,02 x Cj
	11 3/4"x 11 3/4"x3/8"	L242521821		360 x Pal	31,75 x Pal	577,44 x Pal
Eternity Mini Strip Emperador	29,8x30,5x0,8	100097104	G-134	5 x Cj	0,44 x Cj	8,02 x Cj
	11 3/4"x 11 3/4"x3/8"	L242521751		360 x Pal	31,75 x Pal	577,44 x Pal
Eternity Mini Strip Grey	29,8x30,5x0,8	100097105	G-134	5 x Cj	0,44 x Cj	8,02 x Cj
	11 3/4"x 11 3/4"x3/8"	L242521801		360 x Pal	31,75 x Pal	577,44 x Pal



Eternity White
1,5x1,5cm - 5/8"x5/8"



GLASS / VIDRIO / VERRE
MARBLE / MÁRMOL / MARBRE

Butech: Colorstuk Rapid Blanco



Eternity Mini Strip White



GLASS / VIDRIO / VERRE
MARBLE / MÁRMOL / MARBRE

Butech: Colorstuk Rapid Blanco



Wall Coverings / Revestimiento / Revêtement
Eternity Grey (1,5) 29,7x29,7x0,8 cm.

Description	Format	Codes	Group	Pcs	m2	Kg
Eternity White (1,5)	29,7x29,7x0,8 cm	100097107	G-134	10 x Cj	0,88 x Cj	15,01 x Cj
	11 3/4"x 11 3/4"x3/8"	L242521781		600 x Pal	52,92 x Pal	900,60 x Pal
Eternity Mini Strip White	29,8x30,5x0,8 cm	100097106	G-134	5 x Cj	0,45 x Cj	8,02 x Cj
	11 3/4"x 11 3/4"x3/8"	L242521761		360 x Pal	32,72 x Pal	577,44 x Pal

TREASURES

MOSAICS



Treasures Bronz. Emper.
1,5x1,5 cm - 5/8"x5/8"



MARBLE / MÁRMOL / MARBRE
GLASS / VIDRIO / VERRE

Butech: Colorstuk 0-4 Moka



Treasures Mist Shannan
1,5x1,5 cm - 5/8"x5/8"



QUARTZITE / CUARCITA / QUARTZITES
GLASS / VIDRIO / VERRE

Butech: Colorstuk 0-4 Gris



Treasures Nude Nepal
1,5x1,5 cm - 5/8"x5/8"



SLATE / PIZARRA / ARDOISE
GLASS / VIDRIO / VERRE

Butech: Colorstuk 0-4 Cemento



Treasures Bronz. Emper.
1,2x2cm - 1/2"x3/4"



MARBLE / MÁRMOL / MARBRE
GLASS / VIDRIO / VERRE

Butech: Colorstuk 0-4 Moka



Treasures Mist Shannan
1,2x2cm - 1/2"x3/4"



QUARTZITE / CUARCITA / QUARTZITES
GLASS / VIDRIO / VERRE

Butech: Colorstuk 0-4 Gris




Treasures Nude Nepal
1,2x2cm - 1/2"x3/4"



SLATE / PIZARRA / ARDOISE
GLASS / VIDRIO / VERRE

Butech: Colorstuk 0-4 Cemento

Description	Format	Codes	Group	Pcs	m2	Kg
Treasures Bronz. Emper.(1,5)	30,1x30,1x0,8 cm	100103970	G-135	11 x Cj	1 x Cj	16,15 x Cj
	11 7/8"x11 7/8"x3/8"	L244000941		528 x Pal	47,84 x Pal	775 x Pal
Treasures Mist Shannan (1,5)	30,1x30,1x0,8 cm	100103971	G-135	11 x Cj	1 x Cj	16,21 x Cj
	11 7/8"x11 7/8"x3/8"	L244000921		528 x Pal	47,84 x Pal	778 x Pal
Treasures Nude Nepal (1,5)	30,1x30,1x0,8 cm	100103976	G-135	11 x Cj	1 x Cj	16,33 x Cj
	11 7/8"x11 7/8"x3/8"	L244000931		528 x Pal	47,84 x Pal	784 x Pal
Treasures Bronz. Emper. (1,2x2)	29,8x30,6x0,8 cm	100104001	G-135	11 x Cj	1 x Cj	17,08 x Cj
	11 3/4"x12"x3/8"	L242601681		528 x Pal	48,15 x Pal	819,98 x Pal
Treasures Mist Shannan (1,2x2)	29,8x30,6x0,8 cm	100103974	G-135	11 x Cj	1 x Cj	17,08 x Cj
	11 3/4"x12"x3/8"	L242601671		528 x Pal	48,15 x Pal	819,98 x Pal
Treasures Nude Nepal (1,2x2)	29,8x30,6x0,8 cm	100103975	G-135	11 x Cj	1 x Cj	17,08 x Cj
	11 3/4"x12"x3/8"	L242601661		528 x Pal	48,15 x Pal	819,98 x Pal



Treasures Bronz. Emper. Strip



MARBLE / MÁRMOL / MARBRE
GLASS / VIDRIO / VERRE

Butech: Colorstuk Rapid Antracita



Treasures Mist Shannan Strip



QUARTZITE / CUARCITA / QUARTZITES
GLASS / VIDRIO / VERRE

Butech: Colorstuk Rapid Bahama



Treasures Nude Nepal Strip



SLATE / PIZARRA / ARDOISE
GLASS / VIDRIO / VERRE

Butech: Colorstuk Rapid Blanco



Treasures Bronz. Emper. Moon



MARBLE / MÁRMOL / MARBRE
GLASS / VIDRIO / VERRE

Butech: Colorstuk 0-4 Moka



Treasures Mist Shannan Moon



QUARTZITE / CUARCITA / QUARTZITES
GLASS / VIDRIO / VERRE

Butech: Colorstuk 0-4 Gris



Treasures Nude Nepal Moon



SLATE / PIZARRA / ARDOISE
GLASS / VIDRIO / VERRE

Butech: Colorstuk 0-4 Cemento

Description	Format	Codes	Group	Pcs	m2	Kg
Treasures Bronz. Emper. Strip	29,2x30,4x0,8 cm	100104000	G-135	11 x Cj	0,98 x Cj	17,64 x Cj
	11 1/2"x12"x3/8"	L244000961		528 x Pal	46,87 x Pal	846,91 x Pal
Treasures Mist Shannan Strip	29,2x30,4x0,8 cm	100103973	G-135	11 x Cj	0,98 x Cj	17,64 x Cj
	11 1/2"x12"x3/8"	L244000911		528 x Pal	46,87 x Pal	846,91 x Pal
Treasures Nude Nepal Strip	29,2x30,4x0,8 cm	100103978	G-135	11 x Cj	0,98 x Cj	17,64 x Cj
	11 1/2"x12"x3/8"	L244000951		528 x Pal	46,87 x Pal	846,91 x Pal
Treasures Bronz. Emper. Moon	19x29x0,8 cm	100103999	G-135	11 x Cj	0,70 x Cj	11,39 x Cj
	7 1/2"x11 3/8"x3/8"	L240900091		792 x Pal	50,17 x Pal	819,72 x Pal
Treasures Mist Shannan Moon	19x29x0,8 cm	100103972	G-135	11 x Cj	0,70 x Cj	11,39 x Cj
	7 1/2"x11 3/8"x3/8"	L240900071		792 x Pal	50,17 x Pal	819,72 x Pal
Treasures Nude Nepal Moon	19x29x0,8 cm	100103977	G-135	11 x Cj	0,70 x Cj	11,39 x Cj
	7 1/2"x11 3/8"x3/8"	L240900081		792 x Pal	50,17 x Pal	819,72 x Pal

FUSION

MOSAICS



Fusion Brick 3D White



GLASS / VIDRIO / VERRE
METAL / METAL / MÉTAL

No supported grouting / No admite rejuntado /
Ne peut pas être jointoyé.



Fusion Brick 3D Caramel Mix



GLASS / VIDRIO / VERRE
METAL / METAL / MÉTAL

No supported grouting / No admite rejuntado /
Ne peut pas être jointoyé.



Fusion Brick 3D Steel Mix



GLASS / VIDRIO / VERRE
METAL / METAL / MÉTAL

No supported grouting / No admite rejuntado /
Ne peut pas être jointoyé.



Fusion Mini Strip White



GLASS / VIDRIO / VERRE
METAL / METAL / MÉTAL

Butech: colorstuk 0-4 gris



Fusion Mini Strip Caramel Mix



GLASS / VIDRIO / VERRE
METAL / METAL / MÉTAL

Butech: Colorstuk 0-4 Cemento



Fusion Mini Strip Steel Mix



GLASS / VIDRIO / VERRE
METAL / METAL / MÉTAL

Butech: Colorstuk 0-4 Cemento

Description	Format	Codes	Group	Pcs	m2	Kg
Fusion Brick 3D White	29,6x30x0,8-1,3 cm	100115537	G-148	8 x Cj	0,72 x Cj	12,08 x Cj
	11 5/8"x11 3/4"x3/8"-1/2"	L241707991		384 x Pal	34,56 x Pal	579,84 x Pal
Fusion Brick 3D Caramel Mix	29,6x30x0,8-1,3 cm	100115534	G-148	8 x Cj	0,72 x Cj	12,08 x Cj
	11 5/8"x11 3/4"x3/8"-1/2"	L241707871		384 x Pal	34,56 x Pal	579,84 x Pal
Fusion Brick 3D Steel Mix	29,6x30x0,8-1,3 cm	100115536	G-148	8 x Cj	0,72 x Cj	12,08 x Cj
	11 5/8"x11 3/4"x3/8"-1/2"	L241707941		384 x Pal	34,56 x Pal	579,84 x Pal
Fusion Mini Strip White	30x30x0,8 cm	100115547	G-136	11 x Cj	0,99 x Cj	15,62 x Cj
	11 3/4"x11 3/4"x3/8"	L241707901		528 x Pal	47,52 x Pal	749,76 x Pal
Fusion Mini Strip Caramel Mix	30x30x0,8 cm	100115544	G-136	11 x Cj	0,99 x Cj	15,62 x Cj
	11 3/4"x11 3/4"x3/8"	L241707971		528 x Pal	47,52 x Pal	749,76 x Pal
Fusion Mini Strip Steel Mix	30x30x0,8 cm	100115546	G-136	11 x Cj	0,99 x Cj	15,62 x Cj
	11 3/4"x11 3/4"x3/8"	L241707961		528 x Pal	47,52 x Pal	749,76 x Pal



Fusion 3D Steel Mix



GLASS / VIDRIO / VERRE
METAL / METAL / MÉTAL

No supported grouting / No admite rejuntado /
Ne peut pas être jointoyé.



Fusion 3D Caramel Mix



GLASS / VIDRIO / VERRE
METAL / METAL / MÉTAL

No supported grouting / No admite rejuntado /
Ne peut pas être jointoyé.



Fusion Flat Steel Mix



GLASS / VIDRIO / VERRE
METAL / METAL / MÉTAL

Butech: colorstuk 0-4 cemento



Fusion Flat Caramel Mix



GLASS / VIDRIO / VERRE
METAL / METAL / MÉTAL

Butech: Colorstuk 0-4 Cemento

Description	Format	Codes	Group	Pcs	m2	Kg
Fusion 3D Steel Mix	29,2x30x0,8-1,1 cm	100115531	G-148	8 x Cj	0,70 x Cj	12,08 x Cj
	11 1/2"x11 3/4"x3/8"-1/2"	L241707831		384 x Pal	33,64 x Pal	579,84 x Pal
Fusion 3D Caramel Mix	29,2x30x0,8-1,1 cm	100115529	G-148	8 x Cj	0,70 x Cj	12,08 x Cj
	11 1/2"x11 3/4"x3/8"-1/2"	L241707821		384 x Pal	33,64 x Pal	579,84 x Pal
Fusion Flat Steel Mix	30x30x0,8 cm	100115541	G-136	11 x Cj	0,99 x Cj	15,95 x Cj
	11 3/4"x11 3/4"x3/8"	L241707931		528 x Pal	47,52 x Pal	765,60 x Pal
Fusion Flat Caramel Mix	30x30x0,8 cm	100115539	G-136	11 x Cj	0,99 x Cj	15,95 x Cj
	11 3/4"x11 3/4"x3/8"	L241707981		528 x Pal	47,52 x Pal	765,60 x Pal

FUSION




Fusion Dice 3D Caramel Mix



GLASS / VIDRIO / VERRE
METAL / METAL / MÉTAL

No supported grouting / No admite rejuntado /
Ne peut pas être jointoyé.



Fusion Dice 3D Steel Mix



GLASS / VIDRIO / VERRE
METAL / METAL / MÉTAL

No supported grouting / No admite rejuntado /
Ne peut pas être jointoyé.



Fusion Hexagon Caramel Mix



GLASS / VIDRIO / VERRE
METAL / METAL / MÉTAL

Butech: Colorstuk 0-4 Cemento



Fusion Hexagon Steel Mix



GLASS / VIDRIO / VERRE
METAL / METAL / MÉTAL

Butech: Colorstuk 0-4 Cemento



Fusion Hexagon White



GLASS / VIDRIO / VERRE
METAL / METAL / MÉTAL

Butech: Colorstuk 0-4 Gris

Description	Format	Codes	Group	Pcs	m2	Kg
Fusion Dice 3D Caramel Mix	30x30x0,8/1,2 cm	100153563	G-148	8 x Cj	0,72 x Cj	10,80 x Cj
	11 3/4"x11 3/4"x3/8-1/2"	L241711051		384 x Pal	34,56 x Pal	518,40 x Pal
Fusion Dice 3D Steel Mix	30x30x0,8/1,2 cm	100153564	G-148	8 x Cj	0,72 x Cj	10,80 x Cj
	11 3/4"x11 3/4"x3/8-1/2"	L108028781		384 x Pal	34,56 x Pal	518,40 x Pal
Fusion Hexagon Caramel Mix	29,5x25,5x0,8 cm	100153565	G-140	11 x Cj	0,83 x Cj	12,12 x Cj
	11 5/8"x10"x3/8"	L241711091		528 x Pal	39,70 x Pal	581,85 x Pal
Fusion Hexagon Steel Mix	29,5x25,5x0,8 cm	100153566	G-140	11 x Cj	0,83 x Cj	12,12 x Cj
	11 5/8"x10"x3/8"	L241711101		528 x Pal	39,70 x Pal	581,85 x Pal
Fusion Hexagon White	29,5x25,5x0,8 cm	100153536	G-140	11 x Cj	0,83 x Cj	12,12 x Cj
	11 5/8"x10"x3/8"	L241711021		528 x Pal	39,70 x Pal	581,85 x Pal



Aura Hexagon Whites



MARBLE / MÁRMOL / MARBRE
GLASS / VIDRIO / VERRE

Butech: Colorstuk Rapid Blanco




Aura Hexagon Creams



MARBLE / MÁRMOL / MARBRE
GLASS / VIDRIO / VERRE

Butech: Colorstuk Rapid Beige



Wall Coverings / Revestimiento / Revêtement
Aura Hexagon Whites 29x30x0,8 cm.

Description	Format	Codes	Group	Pcs	m2	Kg
Aura Hexagon Whites	29x30x0,8 cm	100160530	G-135	11 x Cj	0,95 x Cj	15,36 x Cj
	11 3/8"x11 3/4"x3/8"	L244006201		528 x Pal	45,93 x Pal	737,61 x Pal
Aura Hexagon Creams	29x30x0,8 cm	100160449	G-135	11 x Cj	0,95 x Cj	15,36 x Cj
	11 3/8"x11 3/4"x3/8"	L244006231		528 x Pal	45,93 x Pal	737,61 x Pal

TIME

MOSAICS



Time Texture Cream
2,3x2,7cm - 7/8" x 1 1/8"



MARBLE / MÁRMOL / MARBRE
GLASS / VIDRIO / VERRE

Butech: Colorstuk Rapid Beige



Time Text. silver Wood
2,3x2,7cm - 7/8" x 1 1/8"



TRAVERTINE / TRAVERTINO / TRAVERTIN
GLASS / VIDRIO / VERRE

Butech: Colorstuk Rapid Cemento



Time Text. Silk Wood
2,3x2,7cm - 7/8" x 1 1/8"



TRAVERTINE / TRAVERTINO / TRAVERTIN
GLASS / VIDRIO / VERRE

Butech: Colorstuk Rapid Gris



Time Texture White
2,3x2,7cm - 7/8" x 1 1/8"



MARBLE / MÁRMOL / MARBRE
GLASS / VIDRIO / VERRE

Butech: Colorstuk Rapid Blanco



Time Texture Black
2,3x2,7cm - 7/8" x 1 1/8"



TRAVERTINE / TRAVERTINO / TRAVERTIN
GLASS / VIDRIO / VERRE

Butech: Colorstuk Rapid Antracita

Description	Format	Codes	Group	Pcs	m2	Kg
Time Texture Cream (2,3X2,7)	29,6x28,6x0,8 cm	100135772	G-124	10 x Cj	0,84 x Cj	15,13 x Cj
	11 5/8"x11 1/4"x3/8"	L241709561		360 x Pal	30,47 x Pal	544,68 x Pal
Time Texture Silver Wood(2,3X2,7)	29,6x28,6x0,8 cm	100135771	G-124	10 x Cj	0,84 x Cj	15,13 x Cj
	11 5/8"x11 1/4"x3/8"	L241709481		360 x Pal	30,47 x Pal	544,68 x Pal
Time Texture Silk Wood (2,3X2,7)	29,6x28,6x0,8 cm	100135770	G-124	10 x Cj	0,84 x Cj	15,13 x Cj
	11 5/8"x11 1/4"x3/8"	L241709471		360 x Pal	30,47 x Pal	544,68 x Pal
Time Texture White (2,3X2,7)	29,6x28,6x0,8 cm	100156242	G-124	10 x Cj	0,84 x Cj	15,13 x Cj
	11 5/8"x11 1/4"x3/8"	L241711941		360 x Pal	30,47 x Pal	544,68 x Pal
Time Texture Black (2,3X2,7)	29,6x28,6x0,8 cm	100156241	G-124	10 x Cj	0,84 x Cj	14,90 x Cj
	11 5/8"x11 1/4"x3/8"	L241711931		360 x Pal	30,47 x Pal	536,40 x Pal



Time Text. Linear Cream
1,5x10cm - 5/8" x 3 7/8"



MARBLE / MÁRMOL / MARBRE
GLASS / VIDRIO / VERRE

Butech: Colorstuk Rapid Beige



Time Text. Linear Silver Wood
1,5x10cm - 5/8" x 3 7/8"



TRAVERTINE / TRAVERTINO / TRAVERTIN
GLASS / VIDRIO / VERRE

Butech: Colorstuk Rapid Cemento



Time Text. Linear Silk Wood
1,5x10cm - 5/8" x 3 7/8"



TRAVERTINE / TRAVERTINO / TRAVERTIN
GLASS / VIDRIO / VERRE

Butech: Colorstuk Rapid Gris



Time Text. Linear White
1,5x10cm - 5/8" x 3 7/8"



MARBLE / MÁRMOL / MARBRE
GLASS / VIDRIO / VERRE

Butech: Colorstuk Rapid Blanco



Time Text. Linear Black
1,5x10cm - 5/8" x 3 7/8"



TRAVERTINE / TRAVERTINO / TRAVERTIN
GLASS / VIDRIO / VERRE

Butech: Colorstuk Rapid Antracita

Description	Format	Codes	Group	Pcs	m2	Kg
Time Text Linear Cream (1,5x10)	30x30x0,8 cm	100135767	G-124	10 x Cj	0,90 x Cj	15,13 x Cj
	11 3/4"x11 3/4"x3/8"	L241709521		360 x Pal	32,40 x Pal	544,68 x Pal
Time Text Linear Silver Wood (1,5x10)	30x30x0,8 cm	100135769	G-124	10 x Cj	0,90 x Cj	15,13 x Cj
	11 3/4"x11 3/4"x3/8"	L241709501		360 x Pal	32,40 x Pal	544,68 x Pal
Time Text Linear Silk Wood (1,5x10)	30x30x0,8 cm	100135768	G-124	10 x Cj	0,90 x Cj	15,13 x Cj
	11 3/4"x11 3/4"x3/8"	L241709551		360 x Pal	32,40 x Pal	544,68 x Pal
Time Text Linear White (1,5x10)	30x30x0,8 cm	100153594	G-124	10 x Cj	0,84 x Cj	8,47 x Cj
	11 3/4"x11 3/4"x3/8"	L241711071		360 x Pal	30,49 x Pal	304,92 x Pal
Time Text Linear Black (1,5x10)	30x30x0,8 cm	100153593	G-124	10 x Cj	0,84 x Cj	8,47 x Cj
	11 3/4"x11 3/4"x3/8"	L241711041		360 x Pal	30,49 x Pal	304,92 x Pal

RENAISSANCE

MOSAICS



Renaissance Bricks Black



TRAVERTINE / TRAVERTINO / TRAVERTIN
GLASS / VIDRIO / VERRE
RESIN / RESINA / RÉSINE

Butech: Colorstuk Rapid Antracita



Renaissance Bricks Silver Wood



TRAVERTINE / TRAVERTINO / TRAVERTIN
GLASS / VIDRIO / VERRE
RESIN / RESINA / RÉSINE

Butech: Colorstuk Rapid Gris




Renaissance Bricks White



MARBLE / MÁRMOL / MARBRE
GLASS / VIDRIO / VERRE
RESIN / RESINA / RÉSINE

Butech: Colorstuk Rapid Blanco



Renaissance Lines Black



TRAVERTINE / TRAVERTINO / TRAVERTIN
GLASS / VIDRIO / VERRE
RESIN / RESINA / RÉSINE

Butech: Colorstuk Rapid Antracita



Renaissance Lines Silver Wood



TRAVERTINE / TRAVERTINO / TRAVERTIN
GLASS / VIDRIO / VERRE
RESIN / RESINA / RÉSINE

Butech: Colorstuk Rapid Gris



Renaissance Lines White



MARBLE / MÁRMOL / MARBRE
GLASS / VIDRIO / VERRE
RESIN / RESINA / RÉSINE

Butech: Colorstuk Rapid Blanco

Description	Format	Codes	Group	Pcs	m2	Kg
Renaissance Bricks Black	29,8x29,8x0,8 cm 11 3/4"x11 3/4"x3/8"	100153541 L241710781	G-126	11 x Cj 594 x Pal	0,97 x Cj 52,74 x Pal	16,50 x Cj 891 x Pal
Renaissance Bricks Silver Wood	29,8x29,8x0,8 cm 11 3/4"x11 3/4"x3/8"	100153542 L241710821	G-126	11 x Cj 594 x Pal	0,97 x Cj 52,74 x Pal	16,50 x Cj 891 x Pal
Renaissance Bricks White	29,8x29,8x0,8 cm 11 3/4"x11 3/4"x3/8"	100153543 L241710851	G-126	11 x Cj 594 x Pal	0,97 x Cj 52,74 x Pal	16,50 x Cj 891 x Pal
Renaissance Lines Black	29,8x29,8x0,8 cm 11 3/4"x11 3/4"x3/8"	100153544 L241710791	G-124	11 x Cj 594 x Pal	0,97 x Cj 52,74 x Pal	16,50 x Cj 891 x Pal
Renaissance Lines Silver Wood	29,8x29,8x0,8 cm 11 3/4"x11 3/4"x3/8"	100153545 L241711401	G-124	11 x Cj 594 x Pal	0,97 x Cj 52,74 x Pal	16,50 x Cj 891 x Pal
Renaissance Lines White	29,8x29,8x0,8 cm 11 3/4"x11 3/4"x3/8"	100153546 L241710831	G-124	11 x Cj 594 x Pal	0,97 x Cj 52,74 x Pal	16,50 x Cj 891 x Pal



Renaissance Squares Black



TRAVERTINE / TRAVERTINO / TRAVERTIN
GLASS / VIDRIO / VERRE
RESIN / RESINA / RÉSINE

Butech: Colorstuk Rapid Antracita




Renaissance Squares Silver Wood



TRAVERTINE / TRAVERTINO / TRAVERTIN
GLASS / VIDRIO / VERRE
RESIN / RESINA / RÉSINE

Butech: Colorstuk Rapid Antracita



Renaissance Squares White



TRAVERTINE / TRAVERTINO / TRAVERTIN
GLASS / VIDRIO / VERRE
RESIN / RESINA / RÉSINE

Butech: Colorstuk Rapid Antracita



Wall Coverings / Revestimiento / Revêtement
Renaissance Bricks Black 29,8x29,2x0,8 cm.

Description	Format	Codes	Group	Pcs	m2	Kg
Renaissance Squares Black	30,5x30,5x0,8 cm 12"x12"x3/8"	100153547	G-124	11 x Cj	1,02 x Cj	17,16 x Cj
		L241710841		594 x Pal	55,25 x Pal	926,64 x Pal
Renaissance Squares Silver Wood	30,5x30,5x0,8 cm 12"x12"x3/8"	100153548	G-124	11 x Cj	1,02 x Cj	17,16 x Cj
		L241711431		594 x Pal	55,25 x Pal	926,64 x Pal
Renaissance Squares White	30,5x30,5x0,8 cm 12"x12"x3/8"	100153550	G-124	11 x Cj	1,02 x Cj	17,16 x Cj
		L241710861		594 x Pal	55,25 x Pal	926,64 x Pal

BLEND

MOSAICS




Blend Black
0,9x0,9cm - 3/8"x3/8"



GLASS / VIDRIO / VERRE

Butech: Colorstuk Special Brown



Blend Grey
0,9x0,9cm - 3/8"x3/8"



GLASS / VIDRIO / VERRE

Butech: Colorstuk Special Vanilla




Blend Light Grey
0,9x0,9cm - 3/8"x3/8"



GLASS / VIDRIO / VERRE

Butech: Colorstuk Special Dark



Blend Sand
0,9x0,9cm - 3/8"x3/8"




GLASS / VIDRIO / VERRE

Butech: Colorstuk Special White



Wall Coverings / Revestimiento / Revêtement
Blend Sand 30x30x0,5 cm.

Description	Format	Codes	Group	Pcs	m2	Kg
Blend Black (0,9)	30x30x0,5 cm	100161727	G-114	10 x Cj	0,90 x Cj	11 x Cj
	11 3/8"x11 3/4"x1/4"	L241712921		360 x Pal	32,40 x Pal	396 x Pal
Blend Grey (0,9)	30x30x0,5 cm	100161757	G-114	10 x Cj	0,90 x Cj	11 x Cj
	11 3/8"x11 3/4"x1/4"	L241712931		360 x Pal	32,40 x Pal	396 x Pal
Blend Light Grey (0,9)	30x30x0,5 cm	100161738	G-114	10 x Cj	0,90 x Cj	11 x Cj
	11 3/8"x11 3/4"x1/4"	L241712961		360 x Pal	32,40 x Pal	396 x Pal
Blend Sand (0,9)	30x30x0,5 cm	100161739	G-114	10 x Cj	0,90 x Cj	11 x Cj
	11 3/8"x11 3/4"x1/4"	L241712951		360 x Pal	32,40 x Pal	396 x Pal



Diverse Black



GRANITE / GRANITO / GRANITE
 CERAMIC / CERÁMICA / CÉRAMIQUE
 ENAMEL / ESMALTE / GLAZE

Butech: Colorstuk Rapid Negro



Diverse Grey



GRANITE / GRANITO / GRANITE
 GLASS / VIDRIO / VERRE

Butech: Colorstuk Rapid Gris



Diverse White



MARBLE / MÁRMOL / MARBRE
 GLASS / VIDRIO / VERRE

Butech: Colorstuk Rapid Blanco



Wall Coverings / Revestimiento / Revêtement
 Diverse Grey 30x30x0,8 cm.

Description	Format	Codes	Group	Pcs	m2	Kg
Diverse Black	30x28,5x0,8 cm	100171113	G-133	11 x Cj	0,94 x Cj	17,08 x Cj
	11 3/8"x11 1/4"x3/8"	L244007051		528 x Pal	45,14 x Pal	819,98 x Pal
Diverse Grey	30x28,5x0,8 cm	100171114	G-133	11 x Cj	0,94 x Cj	17,08 x Cj
	11 3/8"x11 1/4"x3/8"	L244007041		528 x Pal	45,14 x Pal	819,98 x Pal
Diverse White	30x28,5x0,8 cm	100171079	G-133	11 x Cj	0,94 x Cj	17,08 x Cj
	11 3/8"x11 1/4"x3/8"	L244007031		528 x Pal	45,14 x Pal	819,98 x Pal

ELEMENTS

MOSAICS



Elements Mini Pattern Wind



TRAVERTINE / TRAVERTINO / TRAVERTIN
GLASS / VIDRIO / VERRE

Butech: Colorstuk Rapid Gris



Elements Mini Pattern Water



MARBLE / MÁRMOL / MARBRÉ
GLASS / VIDRIO / VERRE

Butech: Colorstuk Rapid Blanco



Elements Pattern Mineral



GRANITE / GRANITO / GRANITE
GLASS / VIDRIO / VERRE

Butech: colorstuk rapid cemento



Wall Coverings / Revestimiento / Revêtement
Elements Pattern Mineral 30,5x30,5x0,8 cm.

Description	Format	Codes	Group	Pcs	m2	Kg
Elements Mini Pattern Wind	29,8x29,8x0,9 cm	100135755	G-123	11 x Cj	0,97 x Cj	18,94 x Cj
	11 3/4"x11 3/4"x3/8"	L241709591		594 x Pal	52,75 x Pal	1022,87 x Pal
Elements Mini Pattern Water	29,8x29,8x0,9 cm	100135754	G-130	11 x Cj	0,97 x Cj	18,94 x Cj
	11 3/4"x11 3/4"x3/8"	L241709601		594 x Pal	52,75 x Pal	1022,87 x Pal
Elements Pattern Mineral	30,5x30,5x0,8 cm	100161273	G-143	11 x Cj	1,02 x Cj	19,34 x Cj
	12"x12"x3/8"	L241712801		594 x Pal	55,25 x Pal	1044,85 x Pal



Elements Pattern Wind



TRAVERTINE / TRAVERTINO / TRAVERTIN
GLASS / VIDRIO / VERRE
RESIN / RESINA / RÉSINE

Butech: Colorstuk Rapid Gris



Elements Pattern Water



MARBLE / MÁRMOL / MARBRÉ
GLASS / VIDRIO / VERRE
RESIN / RESINA / RÉSINE

Butech: Colorstuk Rapid Blanco



Elements Pattern Earth



MARBLE / MÁRMOL / MARBRÉ
GLASS / VIDRIO / VERRE
RESIN / RESINA / RÉSINE

Butech: Colorstuk Rapid Beige

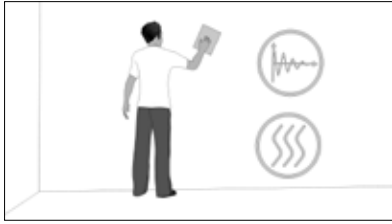


Wall Coverings / Revestimiento / Revêtement
Elements Pattern Water 29,7x29x7x0,9 cm.

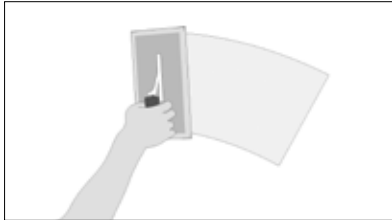
Description	Format	Codes	Group	Pcs	m2	Kg
Elements Pattern Wind	29,7x29,7x0,9 cm	100135759	G-130	11 x Cj	0,97 x Cj	18,80 x Cj
	11 3/4"x11 3/4"x3/8"	L241709531		594 x Pal	52,39 x Pal	1015,14 x Pal
Elements Pattern Water	29,7x29,7x0,9 cm	100135758	G-130	11 x Cj	0,97 x Cj	18,80 x Cj
	11 3/4"x11 3/4"x3/8"	L241709491		594 x Pal	52,39 x Pal	1015,14 x Pal
Elements Pattern Earth	29,7x29,7x0,9 cm	100135757	G-130	11 x Cj	0,97 x Cj	18,80 x Cj
	11 3/4"x11 3/4"x3/8"	L241709461		594 Pa	52,39 x Pal	1015,14 x Pal

INSTALLATION / INSTALACIÓN / INSTALLATION / MIX MOSAICS

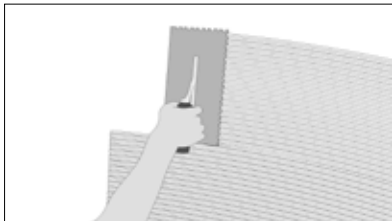
INSTALLATION: WE RECOMMEND THE USE OF ONE – FLEX WHITE / COLOCACION: RECOMENDAMOS EL USO DE ONE-FLEX BLANCO / POSE : IL EST RECOMMANDE D'UTILISER ONE-FLEX BLANC



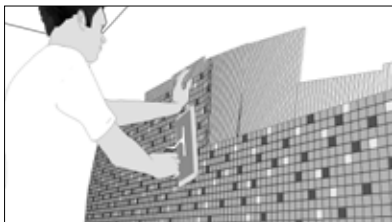
The surface on which the material is going to be installed shall be smooth and consistent. In addition, it shall be dry and clean. / La superficie sobre la que se va a colocar el material debe ser lisa y consistente. además de estar seca y limpia. / La surface où va être posé le matériau doit être lisse, ferme, sèche et propre.



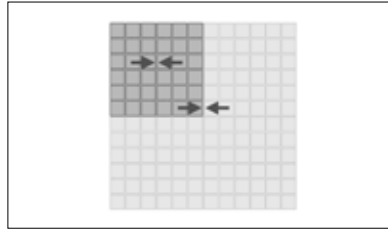
We shall extend the cement-based adhesive with the flat side of a notched trowel evenly on the wall. / Extendemos el adhesivo cementoso mediante el lado liso de una llana dentada uniformemente sobre el muro. / Utiliser le côté lisse d'une taloche crantée pour étendre le mortier colle uniformément sur le mur.



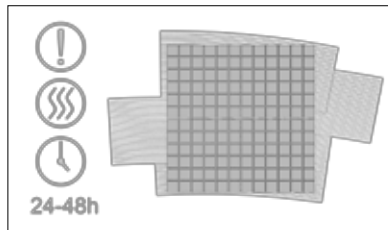
Next, we shall "comb" the adhesive with the notched side (minimum notch 3 mm.) Do not spread the cement-based adhesive over large areas to prevent it from drying before placing the material. / A continuación "peinamos" el adhesivo con el lado dentado (dentadura mínima de 3 mm). no se debe extender el cemento cola en grandes superficies para evitar que se reseque antes de colocar el material. / Puis, "peigner" le mortier colle avec le côté cranté (denture minimale 3 mm). Ne pas étendre le mortier colle sur de trop grandes surfaces pour éviter qu'il ne sèche trop avant de poser le matériau.



We install sheet and press it evenly with a rubber trowel. / Colocamos la hoja y presionamos uniformemente la misma con una llana de goma. / Mettre en place la feuille puis exercer une légère pression uniforme à l'aide d'une taloche en caoutchouc.



We shall ensure that the distance between the sheets is the same between pieces, resulting in a uniform installation, and that all joints have the same distance to each other. / Nos aseguramos que la distancia entre hojas sea la misma que hay entre las piezas, resultando la colocación homogénea y que todas las juntas tengan la misma separación entre sí. / S'assurer que la distance entre les feuilles soit égale à celle existante entre les pièces, afin que la pose soit uniforme et tous les joints soient égaux.



We shall let the adhesive dry for at least 24-48 hours. Once this time has passed, clean with a damp cloth and allow to dry. / Hay que dejar secar el adhesivo durante al menos 24-48 horas. una vez transcurrido limpiar con un trapo húmedo y dejar secar. / Laisser prendre le mortier colle pendant 24-48 heures. Après cette période, nettoyer à l'aide d'un chiffon humide et laisser sécher.




For installations where the material will be in contact with water (directly or indirectly), we recommend the use of an R2 T type technological bi-component polyurethane-based adhesive, to this effect we recommend Butech's Politech. / Específicamente para instalaciones en las que el material vaya a estar en contacto con agua (directa o indirectamente) se recomienda el uso de un adhesivo tecnológico en base poliuretano bi componente tipo R2 T en este sentido se recomienda Politech de Butech. / Pour ce type de pose où le matériau est en contact avec l'eau (direct ou indirect), l'utilisation d'une colle technologique à base de polyuréthane bicomposante type R2 T, en particulier, Politech de Butech, est vivement recommandée.

GROUTING / REJUNTADO / REJOINTOEMENT




All pieces shall be perfectly clean and free of dust before grouting. / Todas las piezas deben estar perfectamente limpias y sin restos

de residuos de polvo antes de proceder al rejuntado. / Toutes les pièces devront être propres et libres de poussière avant de rejointer.



The excess adhesive from the installation shall be removed when it is still fresh, and we shall wait for the rest of adhesive to dry in order to grout. / El adhesivo sobrante de la colocación debe eliminarse cuando todavía este fresco y esperar a que el resto de adhesivo se haya secado para proceder a realizar el rejunte. / L'excès de mortier colle utilisé lors de la pose doit être enlevé pendant qu'il est encore frais; attendre que le reste soit complètement sec pour réaliser le rejointoement.



The grouting material is spread with a rubber trowel, filling joints well in all their depth. / Se extiende el material de rejunte con una llana de goma rellenando bien las juntas en toda su profundidad. / Étendre le matériau de rejointoement à l'aide d'une taloche en caoutchouc en remplissant bien les joints dans toute sa profondeur.



The same trowel shall be used to remove excess grout. / Se utilizará la misma llana para eliminar el exceso. / La même taloche sera utilisée pour enlever l'excès de matériau.



Before the grouting material dries, its remains shall be removed with a sponge or cloth. / Antes de que fragüe el material de rejunte se deben retirar los restos del mismo con una esponja o trapo. / Les restes de matériau utilisé pour le rejointoement doivent être retirés à l'aide d'une éponge ou d'un chiffon avant qu'il ne prenne.



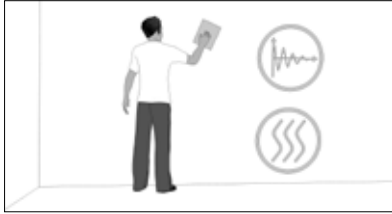
For installations where the material will be in contact with water (directly or indirectly,) we recommend the use of Butech's Epotech Aqua. / Especificamente para instalaciones en las que el material vaya a estar en contacto con agua (directa o indirectamente) se recomienda el uso de Epotech Aqua de Butech. / Pour ce type de pose où le matériau est en contact avec l'eau (direct ou indirect), l'utilisation de Epotech Aqua de Butech est vivement recommandée.



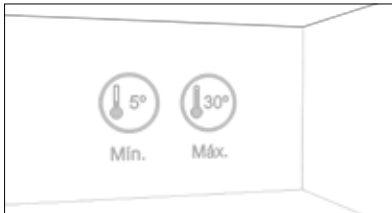
Wall Coverings / Revestimiento / Revêtement
Time Texture Cream 29,6x28,6x0,8 cm.

INSTALLATION / INSTALACIÓN / INSTALLATION / FUSION MOSAICS

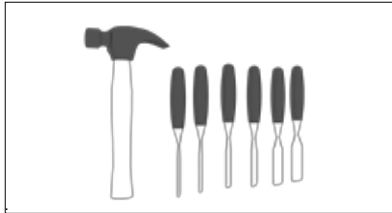
INSTALLATION: WE RECOMMEND THE USE OF ONE – FLEX WHITE / COLOCACION: RECOMENDAMOS EL USO DE ONE-FLEX BLANCO / POSE : IL EST RECOMMANDE D'UTILISER ONE – FLEX BLANC



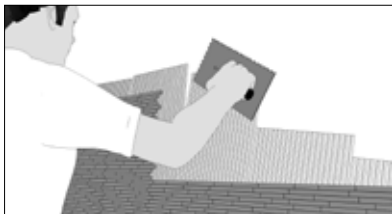
The surface on which the material is going to be installed shall be smooth and consistent. In addition, it shall be dry and clean. / La superficie sobre la que se va a colocar el material debe ser lisa y consistente. además de estar seca y limpia. / La surface où va être posé le matériau doit être lisse, ferme, sèche et propre.



Room temperature must be between 5 °C and 30 °C / La temperatura ambiente debe estar comprendida entre 5 y 30°C / La température ambiante doit être entre +5 °C et +30 °C.

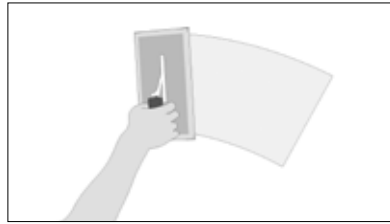


We shall take special care with the use of hard or sharp objects such as installation tools, as some of these pieces may scratch easily due to their metallic nature. / Se deberá tener especial cuidado con el uso de objetos duros o agudos como herramientas de instalación ya que algunas de sus piezas por su naturaleza metálica podrían rayarse con facilidad. / Dans la mesure où leur nature métallique pourrait rayer les surfaces, manipuler attentivement les objets durs ou aigus, comme c'est le cas des outils nécessaires à la pose.

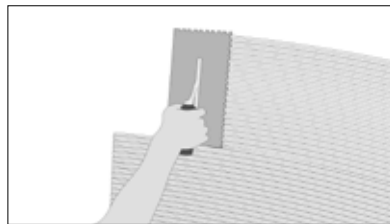


Installation is carried out maintaining verticality so that all the aluminum tiles coincide at the grooves, and applying the adhesive in the opposite direction to the mosaic for a better grip. / la instalación se realiza manteniendo la verticalidad para que todas las teselas de aluminio coincidan en los surcos y aplicando el adhesivo en el sentido contrario al mosaico para un mejor agarre. / Maintenir la verticalité pendant la pose afin que toutes les petites pièces de mosaïque en aluminium coïncident avec les lignes de mortier colle. Appliquer le mortier colle

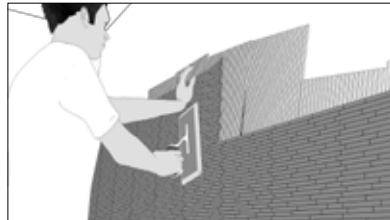
dans le sens contraire aux pièces de mosaïque pour améliorer la prise du matériau de fixation.



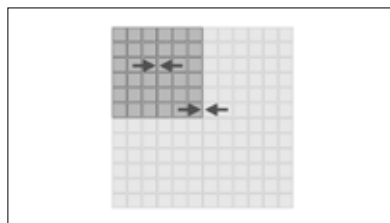
We shall extend the cement-based adhesive with the flat side of a 6 notched trowel evenly on the wall. / Extendemos el adhesivo cementoso mediante el lado liso de una llana del 6 dentada uniformemente sobre el muro. / Utiliser le côté lisse d'une taloche crantée de 6 x 6 pour étendre le mortier colle uniformément sur le mur.



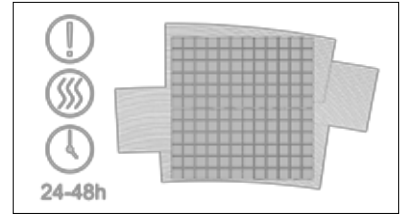
Next, we shall "comb" the adhesive with the notched side (minimum notch 3 mm.) Do not spread the cement-based adhesive over large areas to prevent it from drying before placing the material. / A continuación "peinamos" el adhesivo con el lado dentado (dentadura mínima de 3 mm). no se debe extender el cemento cola en grandes superficies para evitar que se reseque antes de colocar el material. / Puis, "peigner" le mortier colle avec le côté cranté (denture minimale 3 mm). Ne pas étendre le mortier colle sur de trop grandes surfaces pour éviter qu'il ne sèche trop avant de poser le matériau.



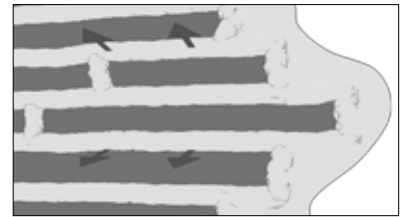
We install sheet and press it evenly with a rubber trowel. / Colocamos la hoja y presionamos uniformemente la misma con una llana de goma. / Mettre en place la feuille puis exercer une légère pression uniforme à l'aide d'une taloche en caoutchouc.



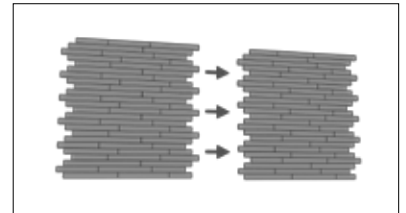
We shall ensure that the distance between the sheets is the same between pieces, resulting in a uniform installation, and that all joints have the same distance to each other. / Nos aseguramos que la distancia entre hojas sea la misma que hay entre las piezas, resultando la colocación homogénea y que todas las juntas tengan la misma separación entre sí. / S'assurer que la distance entre les feuilles soit égale à celle existante entre les pièces, afin que la pose soit uniforme et tous les joints soient égaux.



We shall let the adhesive dry for at least 24-48 hours. Once this time has passed, clean with a damp cloth and allow to dry. / Hay que dejar secar el adhesivo durante al menos 24-48 horas. una vez transcurrido limpiar con un trapo húmedo y dejar secar. / Laisser prendre le mortier colle pendant 24-48 heures. Après cette période, nettoyer à l'aide d'un chiffon humide et laisser sécher.



NOTE: In Fusion 3D mosaics, even though they have a compact composition, there may be adhesive coming out between the tiles if there is more of it than necessary. / NOTA: Los mosaicos Fusión 3D aun teniendo una composición compacta, puede ser que salga material de agarre entre las teselas si éste está en una mayor cantidad de la necesaria. / REMARQUE : Malgré la composition compacte des mosaïques Fusion 3D, le matériau de fixation peut dépasser sur les bords de la mosaïque s'il a été appliqué en excès.



NOTE: For a correct installation of the Fusion Dice Series we shall pay attention that, between different meshes, the aluminum tiles shall always match in one of its two endings. That is, mouth with mouth and profile with profile. / NOTA: Para una correcta instalación de la Serie Fusión Dice se debe prestar atención a que, entre mallas diferentes, siempre deberán coincidir las teselas de aluminio en una de sus dos terminaciones. es decir, boca con boca y perfil con perfil. / REMARQUE : Pour installer la série Fusion Dice correctement, il faut tenir compte que, entre mailles, les tesselles en aluminium doivent toujours coïncider avec une des deux finitions : U avec U et profil avec profil.

GROUTING / REJUNTADO / REJOINTOEMENT




All pieces shall be perfectly clean and free of dust before grouting. / Todas las piezas deben estar perfectamente limpias y sin restos de residuos de polvo antes de proceder al rejuntado. / Toutes les pièces devront être propres et libres de poussière avant de rejointer.



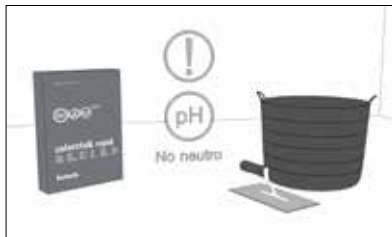
The excess adhesive from the installation shall be removed when it is still fresh, and we shall wait for the rest of adhesive to dry in order to grout. / El adhesivo sobrante de la colocación debe eliminarse cuando todavía este fresco y esperar a que el resto de adhesivo se haya secado para proceder a realizar el rejunte. / L'excès de mortier colle utilisé lors de la pose doit être enlevé pendant qu'il est encore frais ; attendre que le reste soit complètement sec pour réaliser le rejointoiment.



We recommend the use of colorstuk rapid grey. / Se recomienda el uso de colorstuk rapid gris. / Il est recommandé d'utiliser le produit colorstuk rapid gris.




The grouting material is spread with a rubber trowel, filling joints well in all their depth. / Se extiende el material de rejunte con una llana de goma rellenando bien las juntas en toda su profundidad. / Étendre le matériau de rejointoiment à l'aide d'une taloche en caoutchouc en remplissant bien les joints dans toute sa profondeur.

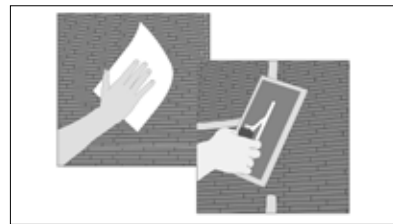


We shall bear in mind that if we have grouting material with a non-neutral PH, it might react with the aluminum. Test before applying it on the entire surface, verifying that it does not change its natural color. / Se ha de tener en cuenta que si tenemos material de rejunte con un PH no neutro puede reaccionar con el aluminio. realizar una prueba antes de aplicarlo en todo el modelo verificando que no cambia su color natural. / Le matériau de rejointoiment à pH non neutre peut réagir avec l'aluminium. Il convient de réaliser un test avant de l'appliquer

pour vérifier qu'il ne se produit aucune variation de sa couleur naturelle.



Before the grouting material dries, its remains shall be removed with a sponge or cloth. / Antes de que fragüe el material de rejunte se deben retirar los restos del mismo con una esponja o trapo. / Les restes de matériau utilisé pour le rejointoiment doivent être retirés à l'aide d'une éponge ou d'un chiffon avant qu'il ne prenne.



This operation shall be carried out at least twice; in order to do so we shall wipe it well, and the grouting remains shall be removed the same way the next day. / Se realizara esta operación como mínimo dos veces, para ello se aclarará bien y al día siguiente se eliminarán los restos de pasta de la misma manera. / Cette opération devra être effectuée au moins deux fois ; pour ce faire, rincer abondamment à l'eau et procéder de la même façon le lendemain pour retirer les restes de pâte.



Wall Coverings / Revestimiento / Revêtement
Fusion Dice 3D Caramel Mix 30x30x0,8-1,2 cm.

AIR MOSAICS

MOSAICS



Wall Coverings / Revestimiento / Revêtement
Air Black 30x30x0,7 cm.




AIR MOSAICS

AIR

AIR

MOSAICS




Air White
1x1cm - 3/8"x3/8"



CERAMICS / CERÁMICA / CÉRAMIQUE

Butech: Colorstuk Rapid Blanco



Air White & Silver Decor
1,5x1,5cm - 5/8"x5/8"



TRAVERTINE ENAMELED / TRAVERTINO ESMALTADO /
TRAVERTIN ÉMAILLÉ
CERAMICS / CERÁMICA / CÉRAMIQUE

Butech: Colorstuk Rapid Blanco




Air Black
1x1cm - 3/8"x3/8"



CERAMICS / CERÁMICA / CÉRAMIQUE

Butech: Colorstuk Rapid Negro



Air Black & Silver Decor
1,5x1,5cm - 5/8"x5/8"



TRAVERTINE ENAMELED / TRAVERTINO ESMALTADO /
TRAVERTIN ÉMAILLÉ
CERAMICS / CERÁMICA / CÉRAMIQUE

Butech: Colorstuk Rapid Negro



Air Dots White Matt



CERAMICS / CERÁMICA / CÉRAMIQUE

Butech: Colorstuk Rapid Blanco




Air Dots White



CERAMICS / CERÁMICA / CÉRAMIQUE

Butech: Colorstuk Rapid Blanco

Description	Format	Codes	Group	Pcs	m2	Kg
Air White (1,1)	30x30x1 cm 11 3/4"x11 3/4"x3/8"	100156914 L241711991	G-116	11 x Cj 594 x Pal	0,99 x Cj 53,46 x Pal	12,01 x Cj 648,64 x Pal
Air White&Silver Decor (1,5)	29,8x29,8x1 cm 11 3/4"x11 3/4"x3/8"	100156915 L241711971	G-116	11 x Cj 594 x Pal	0,97 x Cj 52,75 x Pal	13,41 x Cj 724,08 x Pal
Air Black (1,1)	30x30x1 cm 11 3/4"x11 3/4"x3/8"	100156912 L241711981	G-116	11 x Cj 594 x Pal	0,99 x Cj 53,46 x Pal	12,01 x Cj 648,64 x Pal
Air Black&Silver Decor (1,5)	29,8x29,8x1 cm 11 3/4"x11 3/4"x3/8"	100156913 L241711961	G-116	11 x Cj 594 x Pal	0,97 x Cj 52,75 x Pal	13,41 x Cj 724,08 x Pal
Air Dots White Matt	31x32,4x0,6 cm 12 1/4"x12 3/4"x1/4"	100169342 L241713431	G-108	10 x Cj 720 x Pal	1,00 x Cj 72,32 x Pal	9,83 x Cj 707,76 x Pal
Air Dots White	31x32,4x0,6 cm 12 1/4"x12 3/4"x1/4"	100169341 L241713421	G-108	10 x Cj 720 x Pal	1,00 x Cj 72,32 x Pal	9,83 x Cj 707,76 x Pal




Air Dots Black Matt



CERAMICS / CERÁMICA / CÉRAMIQUE

Butech: Colorstuk Rapid Negro



Air Dots Black



CERAMICS / CERÁMICA / CÉRAMIQUE

Butech: Colorstuk Rapid Negro




Air Hexagon White Matt



CERAMICS / CERÁMICA / CÉRAMIQUE

Butech: Colorstuk Rapid Blanco




Air Hexagon White



CERAMICS / CERÁMICA / CÉRAMIQUE

Butech: Colorstuk Rapid Blanco




Air Hexagon Black Matt



CERAMICS / CERÁMICA / CÉRAMIQUE

Butech: Colorstuk Rapid Negro



Air Hexagon Black




CERAMICS / CERÁMICA / CÉRAMIQUE

Butech: Colorstuk Rapid Negro

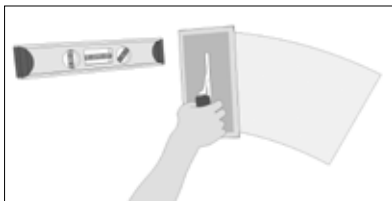
Description	Format	Codes	Group	Pcs	m2	Kg
Air Dots Black Matt	31x32,4x0,6 cm 12 1/4"x12 3/4"x1/4"	100169350 L241713411	G-108	10 x Cj 720 x Pal	1,00 x Cj 72,32 x Pal	9,83 x Cj 707,76 x Pal
Air Dots Black	31x32,4x0,6 cm 12 1/4"x12 3/4"x1/4"	100169340 L241713401	G-108	10 x Cj 720 x Pal	1,00 x Cj 72,32 x Pal	9,83 x Cj 707,76 x Pal
Air Hexagon White Matt	31x32,4x0,6 cm 12 1/4"x12 3/4"x1/4"	100169351 L241713471	G-108	10 x Cj 720 x Pal	1,00 x Cj 72,32 x Pal	9,83 x Cj 707,76 x Pal
Air Hexagon White	31x32,4x0,6 cm 12 1/4"x12 3/4"x1/4"	100169360 L241713461	G-108	10 x Cj 720 x Pal	1,00 x Cj 72,32 x Pal	9,83 x Cj 707,76 x Pal
Air Hexagon Black Matt	31x32,4x0,6 cm 12 1/4"x12 3/4"x1/4"	100169344 L241713451	G-108	10 x Cj 720 x Pal	1,00 x Cj 72,32 x Pal	9,83 x Cj 707,76 x Pal
Air Hexagon Black	31x32,4x0,6 cm 12 1/4"x12 3/4"x1/4"	100169343 L241713441	G-108	10 x Cj 720 x Pal	1,00 x Cj 72,32 x Pal	9,83 x Cj 707,76 x Pal

INSTALLATION / INSTALACIÓN / INSTALLATION / AIR MOSAICS

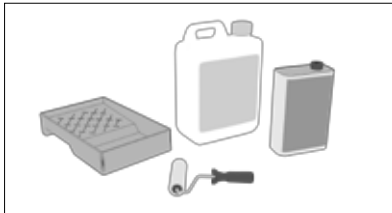
INSTALLATION: WE RECOMMEND USING ONE-FLEX BLANCO / COLOCACION: RECOMENDAMOS EL USO DE ONE-FLEX BLANCO / POSE : IL EST RECOMMANDE D'UTILISER ONE-FLEX BLANC



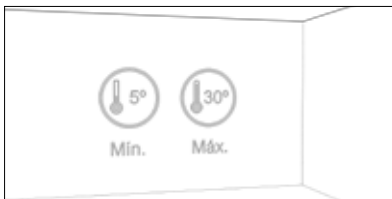
The surface to be tiled must be smooth, uniform, clean and dry. / La superficie sobre la que se va a colocar el material debe ser lisa y consistente. además de estar seca y limpia. / La surface sur laquelle est posé le matériau doit être lisse et consistante, sèche et propre.



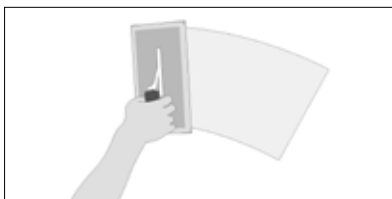
Levelling is advisable to ensure a flat, white surface. / Se aconseja nivelar la superficie para crear un fondo blanco. / Il est conseillé de niveler la surface pour créer un fond blanc.



We recommend using specific products for levelling layers greater than 2mm. / En el caso de nivelados superiores a 2 mm se recomienda el uso de productos específicos. / Pour les nivellements supérieurs à 2 mm, il est recommandé d'utiliser des produits spécifiques.

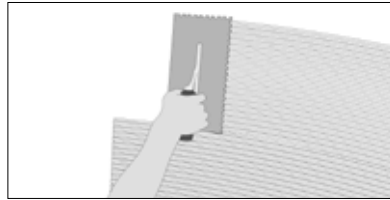


To keep the levelling material in good condition, the ambient temperature must be between 5° C and 30° C. / Para mantener el buen estado del producto de nivelación, la temperatura ambiente debe estar comprendida entre 30° C y 5°C. / Pour maintenir en bon état le produit de nivellement, la température doit être comprise entre 30 °C et 5 °C.

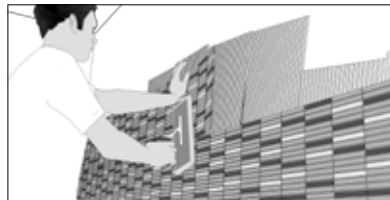


Using the smooth side of a notched trowel, spread the tile adhesive evenly over the wall. /

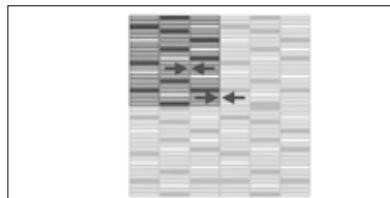
Utilizaremos el lado liso de una llana dentada para extender el cemento-cola uniformemente sobre el muro. / Utiliser le côté lisse d'une taloche crantée pour étaler le mortier-colle uniformément sur le mur.



The adhesive should then be "combed" with the notched side of the trowel (min. 3mm deep notches). In order to prevent the adhesive from drying out before laying the tiles, it should not be spread over large areas. / A continuación "peinamos" el adhesivo con el lado dentado (dentadura mínima de 3 mm). no se debe extender el cemento cola en grandes superficies para evitar que se reseque antes de colocar el material. / Passer ensuite le côté cranté sur la colle (denture minimale de 3 mm). Le mortier-colle ne doit pas être étalé sur de grandes surfaces pour éviter qu'il ne sèche avant la pose du matériau.



Position the mosaic sheets and press down evenly using a rubber trowel. / Colocamos la hoja y presionamos uniformemente la misma con una llana de goma. / Placer la feuille et faire pression uniformément sur celle-ci à l'aide d'une taloche en caoutchouc.



Ensure that the distance between each sheet is the same as between the mosaics, to create a uniform appearance with all joints the same distance apart. / Nos aseguramos que la distancia entre hojas sea la misma que hay entre las piezas, resultando la colocación homogénea y que todas las juntas tengan la misma separación entre sí. / Veiller à ce que la distance entre les feuilles soit la même que celle qu'il y a entre les pièces, pour assurer une pose homogène et une séparation identique entre tous les joints

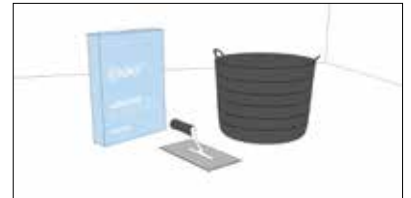


Before grouting, the adhesive must be left to dry for at least 24-48 hours. The surface should then be cleaned with a damp cloth and left to dry. / Hay que dejar secar el adhesivo durante al menos 24-48 horas. una vez transcurrido limpiar con un trapo húmedo y dejar secar. / Laisser sécher le mortier-colle pendant au moins 24-48

heures. Une fois cette durée écoulée, nettoyer avec un chiffon humide et laisser sécher.

GROUTING. (Applicable only to mosaic tiles with joints) / REJUNTADO. (Aplicable sólo para mosaicos con junta) / JOINTOIEMENT (Applicable uniquement sur les mosaïques avec joints)

We recommend using Colorstuk rapid. / Se recomienda el uso de Colorstuk rapid. / Il est recommandé d'utiliser Colorstuk rapid.




For polished surfaces prone to scratching, we recommend using Colorstuk especial n. / En el caso de superficies pulidas susceptibles de ser rayadas se recomienda Colorstuck especial n / Dans le cas des surfaces polies sujettes aux rayures, il est recommandé d'utiliser Colorstuck especial.



Use a rubber trowel to spread the grout, ensuring that all joints are completely filled. / Se extiende el material de rejunte con una llana de goma rellenando bien las juntas en toda su profundidad. / Étaler le matériau de jointoiment avec une taloche en caoutchouc en remplissant bien les joints sur toute la profondeur.



Before the grout sets, use a sponge or cloth to remove any residues. / Antes de que fragüe el material de rejunte se deben retirar los restos del mismo con una esponja o trapo / Avant le durcissement du matériau de jointoiment, enlever les restes avec une éponge ou un chiffon.




Repeat at least two or three times to ensure the mosaic tiles are absolutely clean. / Se realizará esta operación por lo menos dos tres veces hasta asegurar la perfecta limpieza del mosaico. / Cette opération doit être réalisée au moins deux ou trois fois pour assurer un bon nettoyage de la mosaïque.



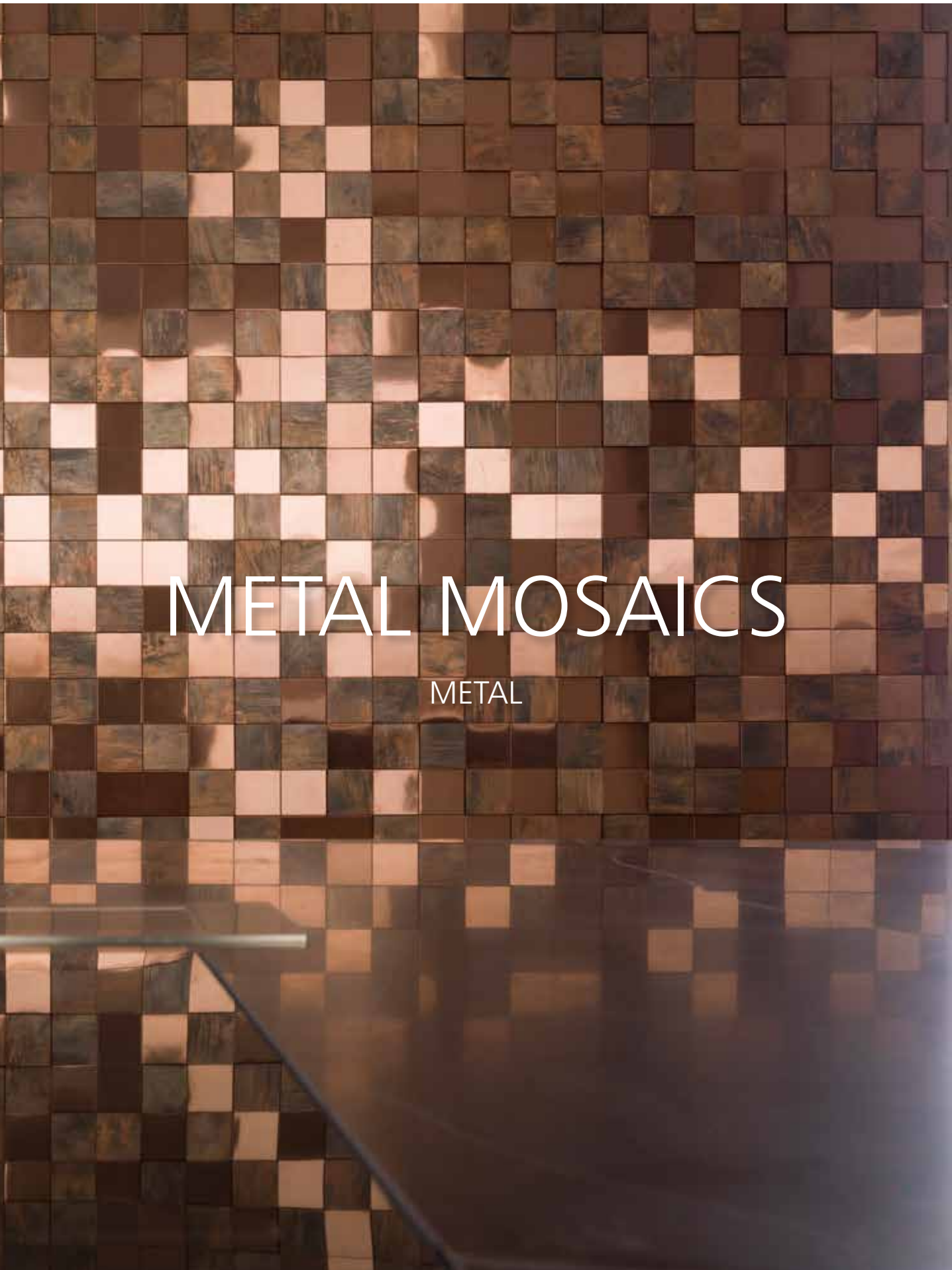
Wall Coverings / Revestimiento / Revêtement
Air White 30x30x0,7 cm.

METAL MOSAICS

MOSAICS



Wall Coverings / Revestimiento / Revêtement
Metal Bronze 3D Cubes 30,4x31x0,3 cm.




METAL MOSAICS

METAL

METAL

MOSAICS



Metal Acero
1,85x1,85cm - 5/8" x 5/8"



METAL / METAL / MÉTAL

Butech: Colorstuk 0-4 Manhattan



Metal Acero Highlights
2x2cm - 3/4" x 3/4"



METAL / METAL / MÉTAL

Butech: Colorstuk 0-4 Manhattan



Metal Acero Highlights Golden
2x2cm - 3/4" x 3/4"



METAL / METAL / MÉTAL

Butech: Colorstuk 0-4 Manhattan



Metal Brick Acero
2x4cm - 3/4" x 1 5/8"



METAL / METAL / MÉTAL

Butech: Colorstuk 0-4 Manhattan



Metal Acero Hexagon



METAL / METAL / MÉTAL

No supported grouting / No admite rejuntado /
Ne peut pas être jointoyé.




Metal Acero Hexagon Anthracite



METAL / METAL / MÉTAL

No supported grouting / No admite rejuntado /
Ne peut pas être jointoyé.

Description	Format	Codes	Group	Pcs	m2	Kg
Metal Acero (1,85)	29,5x29,5x0,8 cm	100095850	G-139	10 x Cj	0,87 x Cj	16,64 x Cj
	11 5/8" x 11 5/8" x 3/8"	L159800261		540 x Pal	46,99 x Pal	898,77 x Pal
Metal Acero Highlights (2)	30,5x30,5x0,8 cm	100089009	G-139	10 x Cj	0,93 x Cj	16,73 x Cj
	12" x 12" x 3/8"	L153401521		540 x Pal	50,23 x Pal	903,60 x Pal
Metal Acero Highlights Golden (2)	30,5x30,5x0,8 cm	100089008	G-142	10 x Cj	0,93 x Cj	16,73 x Cj
	12" x 12" x 3/8"	L153401531		540 x Pal	50,23 x Pal	903,60 x Pal
Metal Brick Acero (2X4)	29,5x28x0,8 cm	100095851	G-142	10 x Cj	0,83 x Cj	16,64 x Cj
	11 5/8" x 11" x 3/8"	L159800271		540 x Pal	44,60 x Pal	898,77 x Pal
Metal Acero Hexagon	24,5x24,5x0,8 cm	100146063	G-139	8 x Cj	0,48 x Cj	8 x Cj
	9 5/8" x 9 5/8" x 3/8"	L241710081		576 x Pal	34,70 x Pal	576 x Pal
Metal Acero Hexagon Anthracite	24,5x24,5x0,8 cm	100146064	G-142	8 x Cj	0,48 x Cj	8 x Cj
	9 5/8" x 9 5/8" x 3/8"	L241710111		576 x Pal	34,70 x Pal	576 x Pal



Metal Acero Anthracite 3D Cubes



METAL / METAL / MÉTAL

No supported grouting / No admite rejuntado / Ne peut pas être jointoyé.



Metal Bronze 3D Cubes



METAL / METAL / MÉTAL

No supported grouting / No admite rejuntado / Ne peut pas être jointoyé.



Metal Acero Retro Anthracite



METAL / METAL / MÉTAL

No supported grouting / No admite rejuntado / Ne peut pas être jointoyé.



Metal Acero Hexagon Anthracite Highlights



ALUMINIUM / ALUMINIO / ALUMINIUM

Butech: Colorstuk 0-4 Manhattan



Metal Acero Hexagon Highlights



ALUMINIUM / ALUMINIO / ALUMINIUM

Butech: Colorstuk 0-4 Manhattan



Metal Acero Retro



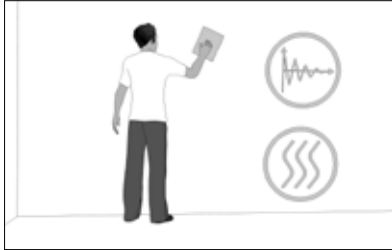
METAL / METAL / MÉTAL

No supported grouting / No admite rejuntado / Ne peut pas être jointoyé.

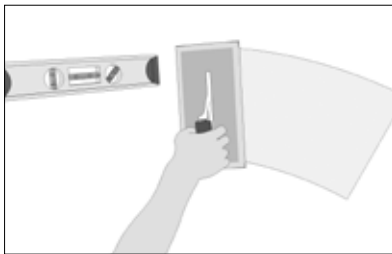
Description	Format	Codes	Group	Pcs	m2	Kg
Metal Acero Anthracite 3D Cubes	30x30x0,7-1,1 cm	100171984	G-139	7 x Cj	0,63 x Cj	3,98 x Cj
	11 3/4" x 11 3/4" x 1/4" - 3/8"	L241713781		378 x Pal	34,02 x Pal	215,08 x Pal
Metal Bronze 3D Cubes	30x30x0,7-1,1 cm	100171985	G-143	7 x Cj	0,63 x Cj	3,98 x Cj
	11 3/4" x 11 3/4" x 1/4" - 3/8"	L241713771		378 x Pal	34,02 x Pal	215,08 x Pal
Metal Acero Retro Anthracite	7,5x15,2x0,8 cm	100146066	G-102	88 x Cj	0,99 x Cj	10,56 x Cj
	3" x 6" x 3/8"	L241710101		4752 x Pal	53,46 x Pal	570,24 x Pal
Metal Acero Hexagon Anthr. Highlights	32x29,7x0,8 cm	100161529	G-142	8 x Cj	0,76 x Cj	8,28 x Cj
	12 5/8" x 11 3/4" x 3/8"	L241712971		576 x Pal	54,74 x Pal	596,16 x Pal
Metal Acero Hexagon Highlights	32x29,7x0,8 cm	100161550	G-142	8 x Cj	0,76 x Cj	8,28 x Cj
	12 5/8" x 11 3/4" x 3/8"	L241712981		576 x Pal	54,74 x Pal	596,16 x Pal
Metal Acero Retro	7,5x15,2x0,8 cm	100146065	G-102	88 x Cj	0,99 x Cj	10,56 x Cj
	3" x 6" x 3/8"	L241710141		4752 x Pal	53,46 x Pal	570,24 x Pal

INSTALLATION / INSTALACIÓN / INSTALLATION / METAL MOSAICS

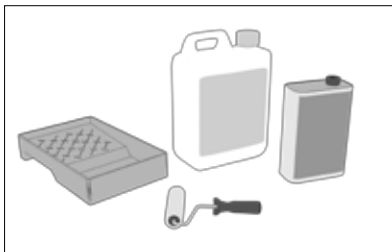
INSTALLATION: WE RECOMMEND THE USE OF ONE – FLEX WHITE / COLOCACION: RECOMENDAMOS EL USO DE ONE – FLEX BLANCO / POSE : IL EST RECOMMANDE D'UTILISER ONE-FLEX BLANC



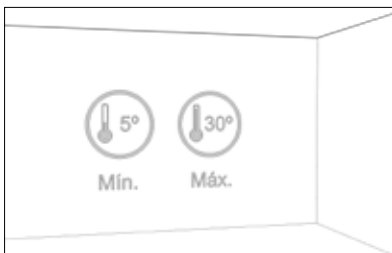
The surface on which the material is going to be installed shall be smooth and consistent. In addition, it shall be dry and clean. / La superficie sobre la que se va a colocar el material debe ser lisa y consistente. además de estar seca y limpia. / La surface où va être posé le matériau doit être lisse, ferme, sèche et propre.



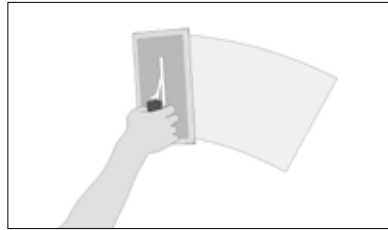
We recommend leveling the surface in order to create a white background. / Se aconseja nivelar la superficie para crear un fondo blanco. / Il est conseillé de mettre à niveau la surface pour créer un fond blanc.



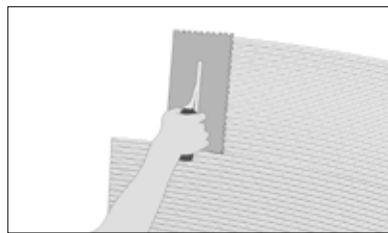
In the case of levels greater than 2 mm, the use of specific products is recommended. / En el caso de nivelados superiores a 2 mm se recomienda el uso de productos específicos. / Si la mise à niveau est supérieure à 2 mm, il est recommandé d'utiliser des produits spécifiques.




In order to maintain the good condition of the leveling product, the room temperature must be between 30 °C and 5 °C. / Para mantener el buen estado del producto de nivelación, la temperatura ambiente debe estar comprendida entre 30° C y 5°C. / Afin de maintenir le produit de nivellement en bon état, la température ambiante doit être entre 30 °C et 5 °C.



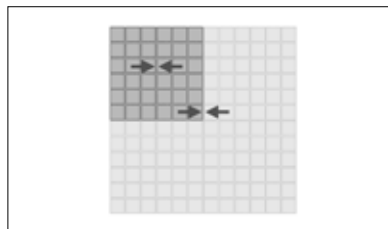
We shall extend the cement-based adhesive with the flat side of a notched trowel evenly on the wall. / Extendemos el adhesivo cementoso mediante el lado liso de una llana dentada uniformemente sobre el muro. / Utiliser le côté lisse d'une taloche crantée pour étendre le mortier colle uniformément sur le mur.



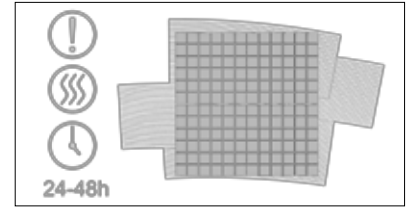
Next, we shall "comb" the adhesive with the notched side (minimum notch 3 mm.) Do not spread the cement-based adhesive over large areas to prevent it from drying before placing the material. / A continuación "peinamos" el adhesivo con el lado dentado (dentadura mínima de 3 mm). no se debe extender el cemento cola en grandes superficies para evitar que se reseque antes de colocar el material. / Puis, "peigner" le mortier colle avec le côté cranté (denture minimale 3 mm). Ne pas étendre le mortier colle sur de trop grandes surfaces pour éviter qu'il ne sèche trop avant de poser le matériau.



We install the sheet and press it evenly with a rubber trowel. / Colocamos la hoja y presionamos uniformemente la misma con una llana de goma. / Mettre en place la feuille puis exercer une légère pression uniforme à l'aide d'une taloche en caoutchouc.



We shall ensure that the distance between the sheets is the same between pieces, resulting in a uniform installation, and that all joints have the same distance to each other. / Nos aseguramos que la distancia entre hojas sea la misma que hay entre las piezas, resultando la colocación homogénea y que todas las juntas tengan la misma separación entre sí. / S'assurer que la distance entre les feuilles soit égale à celle existante entre les pièces, afin que la pose soit uniforme et tous les joints soient égaux.



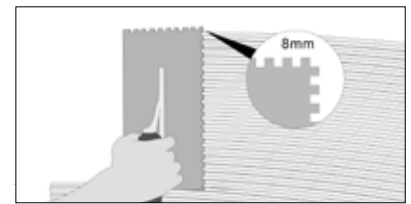
We shall let the adhesive dry for at least 24-48 hours. Once this time has passed, clean with a damp cloth and allow to dry. / Hay que dejar secar el adhesivo durante al menos 24-48 horas. una vez transcurrido limpiar con un trapo húmedo y dejar secar. / Laisser prendre le mortier colle pendant 24-48 heures. Après cette période, nettoyer à l'aide d'un chiffon humide et laisser sécher.



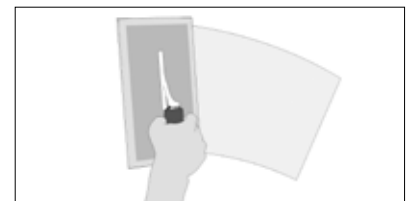
GRAVITY SERIES / SERIE GRAVITY / SERIE GRAVITY



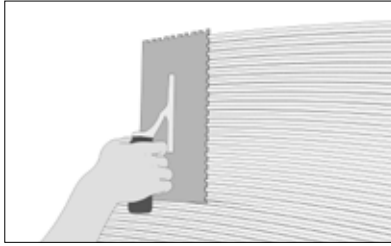
We recommend the use of an R2 T type technological bi-component polyurethane based adhesive. / Se recomienda el uso de un adhesivo tecnológico en base poliuretano bi componente tipo R2 T. / Il est recommandé d'utiliser une colle technologique à base de polyuréthane bicomposante type R2 T.



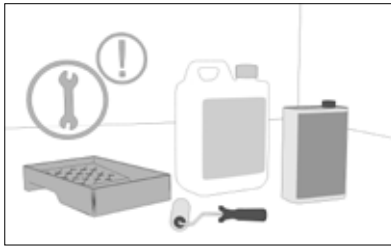
For special substrates where the use cement-based adhesives is not possible, we recommend Butech's EPOTECH. / Para soportes especiales donde no es posible usar adhesivos cementosos se recomienda EPOTECH de Butech / Pour les supports spéciaux, où l'application de mortiers colle n'est pas possible, utiliser EPOTECH de Butech.



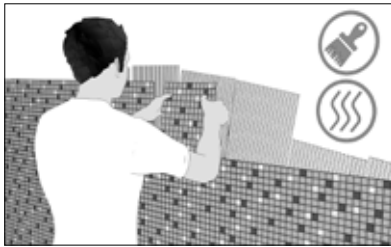
Application shall always be thin layer, using an 8 mm maximum size notched trowel. / La aplicación se realizará siempre en capa fina utilizando una llana dentada de tamaño máximo 8 mm. / L'application sera toujours réalisée par la méthode en couche fine avec une taloche crantée de 8 mm maximum.




We shall extend the adhesive by pressing it on the substrate with the smooth side of the trowel. / Extenderemos el adhesivo presionándolo sobre el soporte por la parte lisa de la llana. / Étendre l'adhésif en faisant pression sur le support avec la partie lisse de la taloche.



We next comb it using the notched side. / Posteriormente lo peinamos mediante la parte dentada. / Puis peigner avec la partie crantée.



When using adhesives, the manufacturer instructions shall be followed in terms of open times, reaction time, transit time, durability, dosage, application, products, formats, etc. / En la utilización de los adhesivos se seguirán las instrucciones del fabricante en cuanto a tiempos abiertos, tiempo de reacción, tiempo de tránsito vida útil, dosificación, aplicación, productos, formatos, etc. / Suivre les instructions du fabricant de l'adhésif concernant le temps ouvert, le temps de réaction, le temps d'attente pour permettre le passage de trafic, la vie utile, le dosage, l'application, les produits, les formats, etc.




Carry out the mosaic installation making sure that the surface is clean, without residues or work remains, before the adhesive has formed a surface film (within its open time). / Realizar la colocación del mosaico verificando que esté limpia, sin residuos ni restos de obra, antes de que el adhesivo haya formado una película superficial (dentro del tiempo abierto del mismo). / Poser la mosaïque en vérifiant qu'elle est bien propre et sans aucun reste du chantier avant que l'adhésif n'ait formé un film en surface (période de temps ouvert).

GROUTING / REJUNTADO / REJOINTOIEMENT

All pieces shall be perfectly clean and free of dust before grouting. / Todas las piezas deben estar perfectamente limpias y sin restos de residuos de polvo antes de proceder al rejuntado. / Toutes les pièces devront être propres et libres de poussière avant de rejointer.



The excess adhesive from the installation shall be removed when it is still fresh, and we shall wait for the rest of adhesive to dry in order to grout. / El adhesivo sobrante de la colocación debe eliminarse cuando todavía este fresco y esperar a que el resto de adhesivo se haya secado para proceder a realizar el rejunte. / L'excès de mortier colle utilisé lors de la pose doit être enlevé pendant qu'il est encore frais ; attendre que le reste soit complètement sec pour réaliser le rejointoiment.



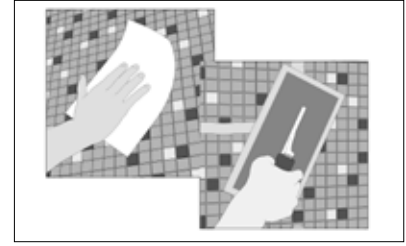
The grouting material is spread with a rubber trowel, filling joints well in all their depth. / Se extiende el material de rejunte con una llana de goma rellenando bien las juntas en toda su profundidad. / Étendre le matériau de rejointoiment à l'aide d'une taloche en caoutchouc en remplissant bien les joints dans toute sa profondeur.



The same trowel shall be used to remove excess grout. / Se utilizará la misma llana para eliminar el exceso. / La même taloche sera utilisée pour enlever l'excès de matériau.

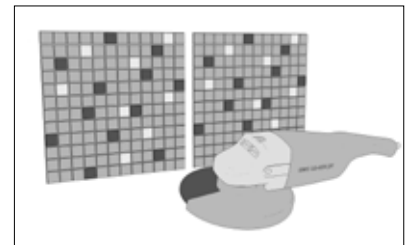


Before the grouting material dries, its remains shall be removed with a sponge or cloth. / Antes de que fragüe el material de rejunte se deben retirar los restos del mismo con una esponja o trapo. / Les restes de matériau utilisé pour le rejointoiment doivent être retirés à l'aide d'une éponge ou d'un chiffon avant qu'il ne prenne.

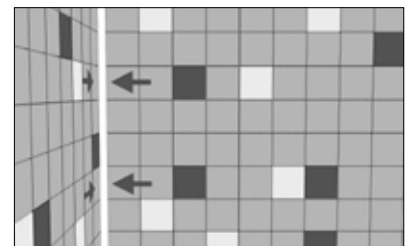


This operation shall be carried out at least twice; in order to do so we shall wipe it well, and the grouting remains shall be removed the same way the next day. / Se realizara esta operación como mínimo dos veces, para ello se aclarará bien y al día siguiente se eliminarán los restos de pasta de la misma manera. / Cette opération devra être effectuée au moins deux fois ; pour ce faire, rincer abondamment à l'eau et procéder de la même façon le lendemain pour retirer les restes de pâte.

CUTTING STEEL MOSAIC / CORTE DEL MOSAICO DE ACERO / COUPE DE LA MOSAÏQUE EN ACIER




Cuts in steel mosaic meshes shall be carried out using a circular saw with steel blade. / Los cortes en las mallas de Mosaico de Acero se realizarán utilizando una radial con disco de acero. / Les mailles de la mosaïque en acier doivent être coupées à l'aide d'une machine de coupe radiale avec disque en acier.



After cutting the steel mosaic we shall always take the precaution of installing the cut side concealed, because as it is metal there will always be dark remains on the pieces we have cut. / Tras cortar el mosaico acero siempre debemos tener la precaución de colocar la parte cortada oculta ya que al ser un metal siempre quedan restos oscuros sobre las piezas que hemos realizado los cortes. / Faire attention de placer la partie coupée de la mosaïque en acier du côté non visible, dans la mesure où des traces sombres peuvent apparaître là où l'on a réalisé la coupe par la nature métallique du matériau.

GRAVITY MOSAICS

MOSAICS



Wall Coverings / Revestimiento / Revêtement
Gravity Aluminium 3D Hexagon Metal 30,4x31x0,3 cm.


GRAVITY MOSAICS

GRAVITY



GRAVITY

MOSAICS



Gravity Aluminium 3D Hexagon Metal



ALUMINIUM / ALUMINIO / ALUMINIUM

Butech: Colorstuk 0-4 Manhattan



Gravity Aluminium Hexagon Metal



ALUMINIUM / ALUMINIO / ALUMINIUM

Butech: Colorstuk 0-4 Manhattan



Gravity Aluminium Cubic Metal
0,8x0,8cm - 3/8" x 3/8"



ALUMINIUM / ALUMINIO / ALUMINIUM

Butech: Colorstuk 0-4 Manhattan



Wall Coverings / Revestimiento / Revêtement
Gravity Aluminium 3D Hexagon Metal 30,4x31x0,3 cm.

Description	Format	Codes	Group	Pcs	m2	Kg
Gravity Aluminium 3D Hexagon Metal	30,4x31x0,3cm	100169742	G-150	22 x Cj	2,07 x Cj	15,09 x Cj
	12"x12 1/4"x1/8"	L241713651		792 x Pal	74,64 x Pal	543,31 x Pal
Gravity Aluminium Hexagon Metal	31x31x0,3 cm	100160545	G-150	22 x Cj	2,11 x Cj	12,98 x Cj
	12 1/4"x12 1/4"x1/8"	L241712641		1188 x Pal	114,16 x Pal	700,92 x Pal
Gravity Aluminium Cubic Metal	31x31x0,3 cm	100160542	G-150	22 x Cj	2,11 x Cj	12,98 x Cj
	12 1/4"x12 1/4"x1/8"	L241712631		1188 x Pal	114,16 x Pal	700,92 x Pal



Gravity Aluminium 3D Hexagon Gold



ALUMINIUM / ALUMINIO / ALUMINIUM

Butech: Colorstuk 0-4 Marfil



Gravity Aluminium Hexagon Gold



ALUMINIUM / ALUMINIO / ALUMINIUM

Butech: Colorstuk 0-4 Marfil



Gravity Aluminium Cubic Gold
0,8x0,8cm - 3/8" x 3/8"



ALUMINIUM / ALUMINIO / ALUMINIUM

Butech: Colorstuk 0-4 Marfil

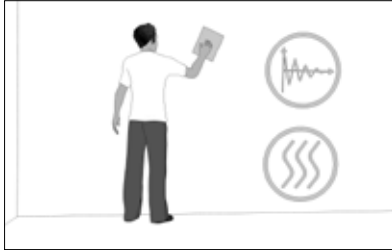


Wall Coverings / Revestimiento / Revêtement
Gravity Aluminium Cubic Gold 29,8x29,8x1 cm.

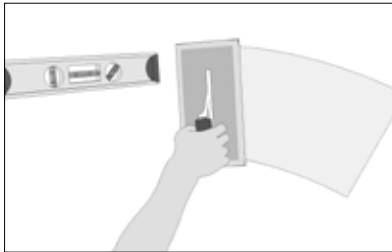
Description	Format	Codes	Group	Pcs	m2	Kg
Gravity Aluminium 3D Hexagon Gold	30,4x31x0,3cm	100169728	G-150	22 x Cj	2,07 x Cj	15,09 x Cj
	12"x12 1/4"x1/8"	L241713641		792 x Pal	74,64 x Pal	543,31 x Pal
Gravity Aluminium Hexagon Gold	31x31x0,3 cm	100160544	G-150	22 x Cj	2,11 x Cj	12,98 x Cj
	12 1/4"x12 1/4"x1/8"	L241712651		1188 x Pal	114,16 x Pal	700,92 x Pal
Gravity Aluminium Cubic Gold	31x31x0,3 cm	100160541	G-150	22 x Cj	2,11 x Cj	12,98 x Cj
	12 1/4"x12 1/4"x1/8"	L241712671		1188 x Pal	114,16 x Pal	700,92 x Pal

INSTALLATION / INSTALACIÓN / INSTALLATION / GRAVITY MOSAICS

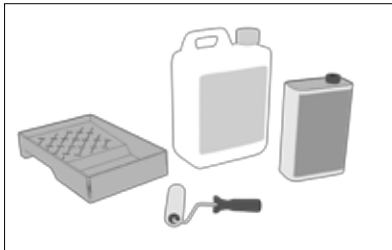
INSTALLATION: WE RECOMMEND THE USE OF ONE – FLEX WHITE / COLOCACION: RECOMENDAMOS EL USO DE ONE – FLEX BLANCO / POSE : IL EST RECOMMANDE D'UTILISER ONE-FLEX BLANC



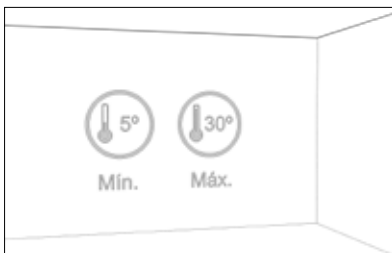
The surface on which the material is going to be installed shall be smooth and consistent. In addition, it shall be dry and clean. / La superficie sobre la que se va a colocar el material debe ser lisa y consistente. además de estar seca y limpia. / La surface où va être posé le matériau doit être lisse, ferme, sèche et propre.



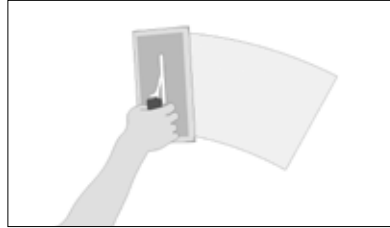
We recommend leveling the surface in order to create a white background. / Se aconseja nivelar la superficie para crear un fondo blanco. / Il est conseillé de mettre à niveau la surface pour créer un fond blanc.



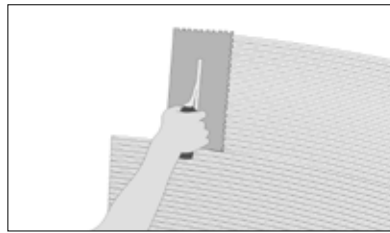
In the case of levels greater than 2 mm, the use of specific products is recommended. / En el caso de nivelados superiores a 2 mm se recomienda el uso de productos específicos. / Si la mise à niveau est supérieure à 2 mm, il est recommandé d'utiliser des produits spécifiques.



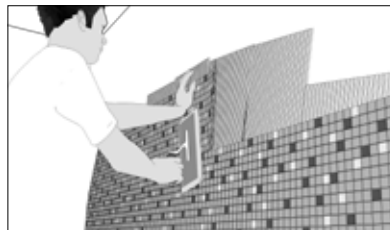
In order to maintain the good condition of the leveling product, the room temperature must be between 30 °C and 5 °C. / Para mantener el buen estado del producto de nivelación, la temperatura ambiente debe estar comprendida entre 30° C y 5°C. / Afin de maintenir le produit de nivellement en bon état, la température ambiante doit être entre 30 °C et 5 °C.



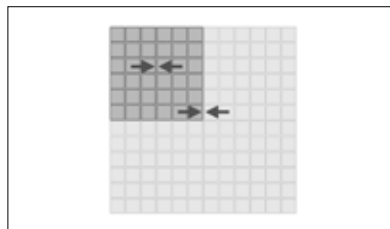
We shall extend the cement-based adhesive with the flat side of a notched trowel evenly on the wall. / Extendemos el adhesivo cementoso mediante el lado liso de una llana dentada uniformemente sobre el muro. / Utiliser le côté lisse d'une taloche crantée pour étendre le mortier colle uniformément sur le mur.



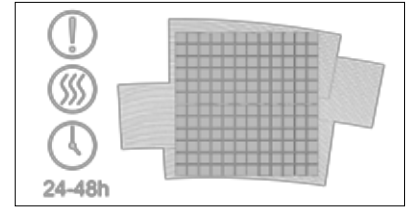
Next, we shall "comb" the adhesive with the notched side (minimum notch 3 mm.) Do not spread the cement-based adhesive over large areas to prevent it from drying before placing the material. / A continuación "peinamos" el adhesivo con el lado dentado (dentadura mínima de 3 mm). no se debe extender el cemento cola en grandes superficies para evitar que se reseque antes de colocar el material. / Puis, "peigner" le mortier colle avec le côté cranté (denture minimale 3 mm). Ne pas étendre le mortier colle sur de trop grandes surfaces pour éviter qu'il ne sèche trop avant de poser le matériau.



We install the sheet and press it evenly with a rubber trowel. / Colocamos la hoja y presionamos uniformemente la misma con una llana de goma. / Mettre en place la feuille puis exercer une légère pression uniforme à l'aide d'une taloche en caoutchouc.



We shall ensure that the distance between the sheets is the same between pieces, resulting in a uniform installation, and that all joints have the same distance to each other. / Nos aseguramos que la distancia entre hojas sea la misma que hay entre las piezas, resultando la colocación homogénea y que todas las juntas tengan la misma separación entre sí. / S'assurer que la distance entre les feuilles soit égale à celle existante entre les pièces, afin que la pose soit uniforme et tous les joints soient égaux.



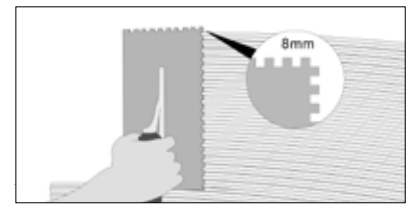
We shall let the adhesive dry for at least 24-48 hours. Once this time has passed, clean with a damp cloth and allow to dry. / Hay que dejar secar el adhesivo durante al menos 24-48 horas. una vez transcurrido limpiar con un trapo húmedo y dejar secar. / Laisser prendre le mortier colle pendant 24-48 heures. Après cette période, nettoyer à l'aide d'un chiffon humide et laisser sécher.



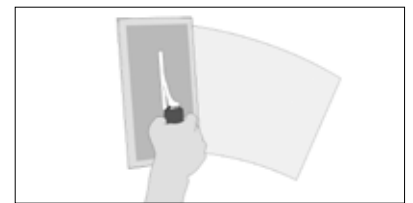
GRAVITY SERIES / SERIE GRAVITY / SERIE GRAVITY



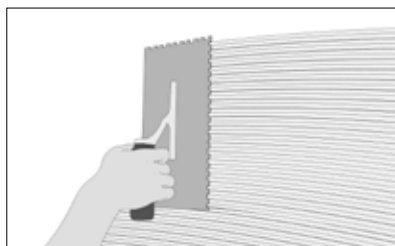
We recommend the use of an R2 T type technological bi-component polyurethane based adhesive. / Se recomienda el uso de un adhesivo tecnológico en base poliuretano bi componente tipo R2 T. / Il est recommandé d'utiliser une colle technologique à base de polyuréthane bicomposante type R2 T.



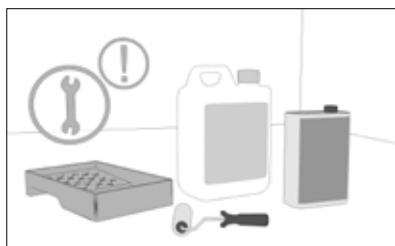
For special substrates where the use cement-based adhesives is not possible, we recommend Butech's EPOTECH. / Para soportes especiales donde no es posible usar adhesivos cementosos se recomienda EPOTECH de Butech / Pour les supports spéciaux, où l'application de mortiers colle n'est pas possible, utiliser EPOTECH de Butech.



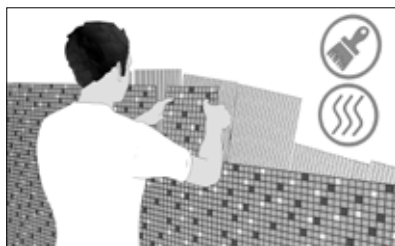
Application shall always be thin layer, using an 8 mm maximum size notched trowel. / La aplicación se realizará siempre en capa fina utilizando una llana dentada de tamaño máximo 8 mm. / L'application sera toujours réalisée par la méthode en couche fine avec une taloche crantée de 8 mm maximum.




We shall extend the adhesive by pressing it on the substrate with the smooth side of the trowel. / Extenderemos el adhesivo presionándolo sobre el soporte por la parte lisa de la llana. / Étendre l'adhésif en faisant pression sur le support avec la partie lisse de la taloche.



We next comb it using the notched side. / Posteriormente lo peinamos mediante la parte dentada. / Puis peigner avec la partie crantée.



When using adhesives, the manufacturer instructions shall be followed in terms of open times, reaction time, transit time, durability, dosage, application, products, formats, etc. / En la utilización de los adhesivos se seguirán las instrucciones del fabricante en cuanto a tiempos abiertos, tiempo de reacción, tiempo de tránsito vida útil, dosificación, aplicación, productos, formatos, etc. / Suivre les instructions du fabricant de l'adhésif concernant le temps ouvert, le temps de réaction, le temps d'attente pour permettre le passage de trafic, la vie utile, le dosage, l'application, les produits, les formats, etc.



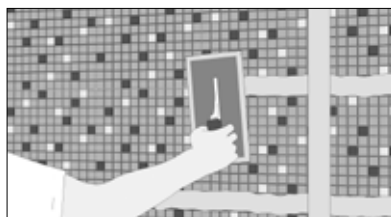
Carry out the mosaic installation making sure that the surface is clean, without residues or work remains, before the adhesive has formed a surface film (within its open time). / Realizar la colocación del mosaico verificando que esté limpia, sin residuos ni restos de obra, antes de que el adhesivo haya formado una película superficial (dentro del tiempo abierto del mismo). / Poser la mosaïque en vérifiant qu'elle est bien propre et sans aucun reste du chantier avant que l'adhésif n'ait formé un film en surface (période de temps ouvert).

GROUTING / REJUNTADO / REJOINTOIEMENT

All pieces shall be perfectly clean and free of dust before grouting. / Todas las piezas deben estar perfectamente limpias y sin restos de residuos de polvo antes de proceder al rejuntado. / Toutes les pièces devront être propres et libres de poussière avant de rejointer.



The excess adhesive from the installation shall be removed when it is still fresh, and we shall wait for the rest of adhesive to dry in order to grout. / El adhesivo sobrante de la colocación debe eliminarse cuando todavía este fresco y esperar a que el resto de adhesivo se haya secado para proceder a realizar el rejunte. / L'excès de mortier colle utilisé lors de la pose doit être enlevé pendant qu'il est encore frais ; attendre que le reste soit complètement sec pour réaliser le rejointoiment.



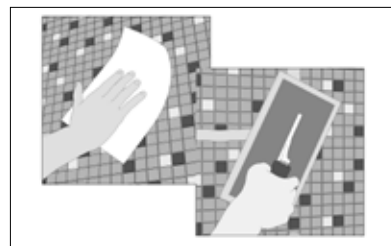
The grouting material is spread with a rubber trowel, filling joints well in all their depth. / Se extiende el material de rejunte con una llana de goma rellenando bien las juntas en toda su profundidad. / Étendre le matériau de rejointoiment à l'aide d'une taloche en caoutchouc en remplissant bien les joints dans toute sa profondeur.



The same trowel shall be used to remove excess grout. / Se utilizará la misma llana para eliminar el exceso. / La même taloche sera utilisée pour enlever l'excès de matériau.

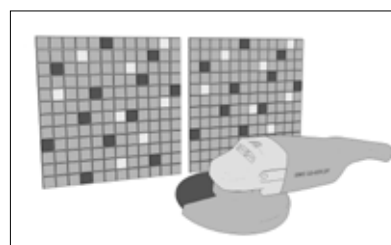


Before the grouting material dries, its remains shall be removed with a sponge or cloth. / Antes de que fragüe el material de rejunte se deben retirar los restos del mismo con una esponja o trapo. / Les restes de matériau utilisé pour le rejointoiment doivent être retirés à l'aide d'une éponge ou d'un chiffon avant qu'il ne prenne.




This operation shall be carried out at least twice; in order to do so we shall wipe it well, and the grouting remains shall be removed the same way the next day. / Se realizara esta operación como mínimo dos veces, para ello se aclarara bien y al día siguiente se eliminaran los restos de pasta de la misma manera. / Cette opération devra être effectuée au moins deux fois ; pour ce faire, rincer abondamment à l'eau et procéder de la même façon le lendemain pour retirer les restes de pâte.

CUTTING STEEL MOSAIC / CORTE DEL MOSAICO DE ACERO / COUPE DE LA MOSAÏQUE EN ACIER



Cuts in steel mosaic meshes shall be carried out using a circular saw with steel blade. / Los cortes en las mallas de Mosaico de Acero se realizaran utilizando una radial con disco de acero. / Les mailles de la mosaïque en acier doivent être coupées à l'aide d'une machine de coupe radiale avec disque en acier.



After cutting the steel mosaic we shall always take the precaution of installing the cut side concealed, because as it is metal there will always be dark remains on the pieces we have cut. / Tras cortar el mosaico acero siempre debemos tener la precaución de colocar la parte cortada oculta ya que al ser un metal siempre quedan restos oscuros sobre las piezas que hemos realizado los cortes. / Faire attention de placer la partie coupée de la mosaïque en acier du côté non visible, dans la mesure où des traces sombres peuvent apparaître là où l'on a réalisé la coupe par la nature métallique du matériau.

ADAGIO MOSAICS

MOSAICS



Wall Coverings / Revestimiento / Revêtement
Adagio Essagono Silver 30x30x0,6 cm.




ADAGIO MOSAICS

ADAGIO

MOSAICS

ADAGIO



Adagio Essagono Aluminium



RESIN / RESINA / RÉSINE

No supported grouting / No admite rejuntado /
Ne peut pas être jointoyé.




Adagio Trapezio Aluminium



RESIN / RESINA / RÉSINE

No supported grouting / No admite rejuntado /
Ne peut pas être jointoyé.




Adagio Essagono Silver



RESIN / RESINA / RÉSINE

No supported grouting / No admite rejuntado /
Ne peut pas être jointoyé.



Adagio Trapezio Silver



RESIN / RESINA / RÉSINE

No supported grouting / No admite rejuntado /
Ne peut pas être jointoyé.

Description	Format	Codes	Group	Pcs	m2	Kg
Adagio Essagono Aluminium	30x30x0,6 cm	100161754	G-143	10 x Cj	0,90 x Cj	11 x Cj
	11 3/4"x11 3/4"x3/8"	L241713171		360 x Pal	32,40 x Pal	396 x Pal
Adagio Trapezio Aluminium	30x30x0,6 cm	100161726	G-143	10 x Cj	0,90 x Cj	11 x Cj
	11 3/4"x11 3/4"x3/8"	L241713121		360 x Pal	32,40 x Pal	396 x Pal
Adagio Essagono Silver	30x30x0,6 cm	100161737	G-143	10 x Cj	0,90 x Cj	11 x Cj
	11 3/4"x11 3/4"x3/8"	L241713131		360 x Pal	32,40 x Pal	396 x Pal
Adagio Trapezio Silver	30x30x0,6 cm	100161756	G-143	10 x Cj	0,90 x Cj	11 x Cj
	11 3/4"x11 3/4"x3/8"	L241713161		360 x Pal	32,40 x Pal	396 x Pal



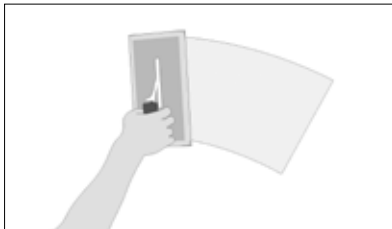
Wall Coverings / Revestimiento / Revêtement
Adagio Trapezio Aluminium 30x30x0,6 cm.

INSTALLATION / INSTALACIÓN / INSTALLATION / ADAGIO MOSAICS

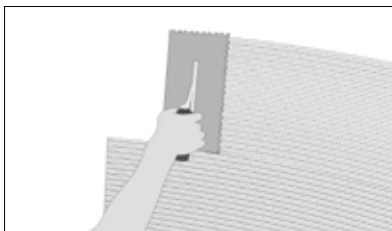
INSTALLATION: WE RECOMMEND ONE - FLEX WHITE / COLOCACION ACONSEJAMOS ONE INSTALLATION: WE RECOMMEND ONE - FLEX WHITE / COLOCACION: ACONSEJAMOS ONE -FLEX BLANCO / POSE: IL EST RECOMMANDE D'UTILISER ONE-FLEX BLANC



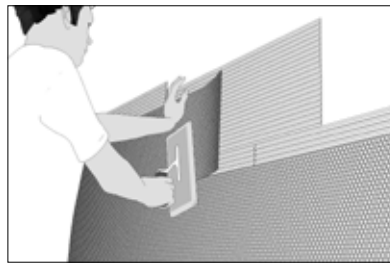
The surface on which the material is going to be installed shall be smooth and consistent. In addition, it shall be dry and clean. / La superficie sobre la que se va a colocar el material debe ser lisa y consistente. además de estar seca y limpia. / La surface où va être posé le matériau doit être lisse, ferme, sèche et propre.



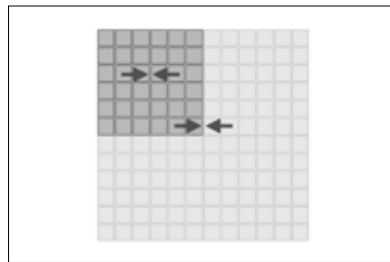
We shall extend the cement-based adhesive with the flat side of a notched trowel evenly on the wall. / Extendemos el adhesivo cementoso mediante el lado liso de una llana dentada uniformemente sobre el muro. / Utiliser le côté lisse d'une taloche crantée pour étendre le mortier colle uniformément sur le mur.



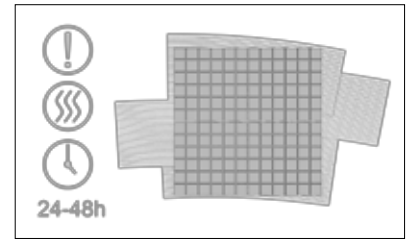
Next, we shall "comb" the adhesive with the notched side (minimum notch 3 mm.) Do not spread the cement-based adhesive over large areas to prevent it from drying before placing the material. / A continuación "peinamos" el adhesivo con el lado dentado (dentadura mínima de 3 mm). no se debe extender el cemento cola en grandes superficies para evitar que se reseque antes de colocar el material. / Puis, "peigner" le mortier colle avec le côté cranté (denture minimale 3 mm). Ne pas étendre le mortier colle sur de trop grandes surfaces pour éviter qu'il ne sèche trop avant de poser le matériau.



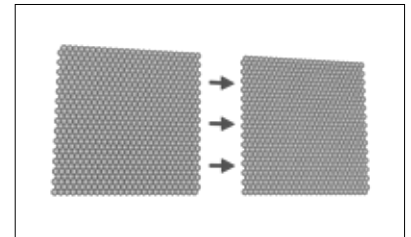
We install sheet and press it evenly with a rubber trowel. / Colocamos la hoja y presionamos uniformemente la misma con una llana de goma. / Mettre en place la feuille puis exercer une légère pression uniforme à l'aide d'une taloche en caoutchouc



We shall ensure that the distance between the sheets is the same between pieces, resulting in a uniform installation, and that all joints have the same distance to each other. / Nos aseguramos que la distancia entre hojas sea la misma que hay entre las piezas, resultando la colocación homogénea y que todas las juntas tengan la misma separación entre sí. / S'assurer que la distance entre les feuilles soit égale à celle existante entre les pièces, afin que la pose soit uniforme et tous les joints soient égaux.



We shall let the adhesive dry for at least 24-48 hours. Once this time has passed, clean with a damp cloth and allow to dry. / Hay que dejar secar el adhesivo durante al menos 24-48 horas. una vez transcurrido limpiar con un trapo húmedo y dejar secar. / Laisser prendre le mortier colle pendant 24-48 heures. Après cette période, nettoyer à l'aide d'un chiffon humide et laisser sécher.



For all the Adagio Trapezio, an interlocked installation shall be necessary. En el caso de todos los Adagio Trapezio será necesario hacer una instalación trabada. / Pour les mosaïques Adagio Trapezio, il faudra réaliser une pose décalée.


GROUTING (Applicable only for mosaics with joint.) / REJUNTADO (Aplicable sólo para mosaicos con junta) / REJOINTOIEMENT (Applicable uniquement pour les mosaïques posées avec joint)



We recommend the use of Colorstuk rapid. /
 Se recomienda el uso de Colorstuk rapid. / Il est
 recommandé d'utiliser Colorstuk rapid.



In the case of scratch-sensitive polished surfaces,
 we recommend the use of Colorstuk special n. /
 En el caso de superficies pulidas susceptibles de
 ser rayadas se recomienda Colorstuk especial n.
 / Colorstuk special n est spécialement conseillé
 pour les surfaces polies susceptibles d'être rayées.

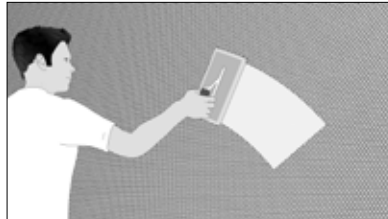


All pieces shall be perfectly clean and free
 of dust before grouting. / Todas las piezas
 deben estar perfectamente limpias y sin restos
 de residuos de polvo antes de proceder al
 rejuntado. / Toutes les pièces devront être
 propres et libres de poussière avant de rejointer.



The excess adhesive from the installation shall be
 removed when it is still fresh, and we shall wait
 for the rest of adhesive to dry in order to grout.
 / El adhesivo sobrante de la colocación debe
 eliminarse cuando todavía este fresco y esperar
 a que el resto de adhesivo se haya secado para
 proceder a realizar el rejunte. / L'excès de mortier
 colle utilisé lors de la pose doit être enlevé

pendant qu'il est encore frais ; attendre que
 le reste soit complètement sec pour réaliser le
 rejointement.



The grouting material is spread with a rubber
 trowel, filling joints well in all their depth. /
 Se extiende el material de rejunte con una
 llana de goma rellenando bien las juntas en
 toda su profundidad. / Étendre le matériau
 de rejointement à l'aide d'une taloche en
 caoutchouc en remplissant bien les joints dans
 toute sa profondeur.



The same trowel shall be used to remove excess
 grout. / Se utilizará la misma llana para eliminar
 el exceso. / La même taloche sera utilisée pour
 enlever l'excès de matériau.



Before the grouting material dries, its remains
 shall be removed with a sponge or cloth. / Antes
 de que fragüe el material de rejunte se deben
 retirar los restos del mismo con una esponja
 o trapo. / Les restes de matériau utilisé pour le
 rejointement doivent être retirés à l'aide d'une
 éponge ou d'un chiffon avant qu'il ne prenne.

WOOD MOSAICS

MOSAICS



Wall Coverings / Revestimiento / Revêtement
Wood Feel 30x30x1 cm.



WOOD MOSAICS

WOOD

WOOD



Wood Boxes



OAK / ROBLE / CHÊNE

No supported grouting / No admite rejuntado /
Ne peut pas être jointoyé.



Wood Cubes



OAK / ROBLE / CHÊNE

No supported grouting / No admite rejuntado /
Ne peut pas être jointoyé.



Wood Even

1,9x1,9cm - 3/4"x3/4"



CUMARÚ (TROPICAL WOOD) / CUMARÚ (MADERA TROPICAL) / CUMARÚ (DES BOIS TROPICAUX)

No supported grouting / No admite rejuntado /
Ne peut pas être jointoyé.



Wood Square Aged 3D



RECYCLED WOOD / MADERA RECICLADA /
BOIS RECYCLÉ

No supported grouting / No admite rejuntado /
Ne peut pas être jointoyé.



Wood Square Aged

7,3x7,3cm - 2 7/8"x2 7/8"



RECYCLED WOOD / MADERA RECICLADA /
BOIS RECYCLÉ

No supported grouting / No admite rejuntado /
Ne peut pas être jointoyé.



Wood Feel

6x6cm - 2 3/8"x2 3/8"



CUMARÚ (TROPICAL WOOD) / CUMARÚ (MADERA TROPICAL) / CUMARÚ (DES BOIS TROPICAUX)

No supported grouting / No admite rejuntado /
Ne peut pas être jointoyé.

Description	Format	Codes	Group	Pcs	m2	Kg
Wood Boxes	29,9x30,2x1,2cm	100169403	G-139	6 x Cj	0,54 x Cj	3,85 x Cj
	11 3/4"x11 7/8"x1/2"	L241713481		300 x Pal	32,51 x Pal	231,12 x Pal
Wood Cubes	32x32x1,9cm	100169420	G-156	6 x Cj	0,61 x Cj	8,69 x Cj
	12 5/8"x12 5/8"x3/4"	L241713491		252 x Pal	25,81 x Pal	365,15 x Pal
Wood Even (1,9)	28x28x1 cm	100062522	G-153	6 x Cj	0,47 x Cj	6,21 x Cj
	11"x11"x3/8"	L108004601		216 x Pal	16,93 x Pal	223,56 x Pal
Wood Square Aged 3D	29,7x29,7x1,2	100161558	G-140	6 x Cj	0,52 x Cj	7,45 x Cj
	11 3/4"x11 3/4"x1/2"	L241712871		360 x Pal	31,75 x Pal	447,12 x Pal
Wood Square Aged	29,7x29,7x2,1	100160512	G-139	5 x Cj	0,44 x Cj	6,21 x Cj
	11 3/4"x11 3/4"x7/8"	L241712711		240 x Pal	21,17 x Pal	298,08 x Pal
Wood Feel (6)	30x30x1 cm	100086257	G-148	5 x Cj	0,45 x Cj	7,89 x Cj
	11 3/4"x11 3/4" x3/8"	L108010211		180 x Pal	16,20 x Pal	284 x Pal



Wood Modul



CUMARÚ (TROPICAL WOOD) / CUMARÚ (MADERA TROPICAL) / CUMARÚ (DES BOIS TROPICAUX)

No supported grouting / No admite rejuntado / Ne peut pas être jointoyé.



Wood Brick



CUMARÚ (TROPICAL WOOD) / CUMARÚ (MADERA TROPICAL) / CUMARÚ (DES BOIS TROPICAUX)

No supported grouting / No admite rejuntado / Ne peut pas être jointoyé.



Wood Brick Antique



RECYCLED WOOD / MADERA RECICLADA / BOIS RECYCLÉ

No supported grouting / No admite rejuntado / Ne peut pas être jointoyé.



Wood Square Antique



RECYCLED WOOD / MADERA RECICLADA / BOIS RECYCLÉ

No supported grouting / No admite rejuntado / Ne peut pas être jointoyé.



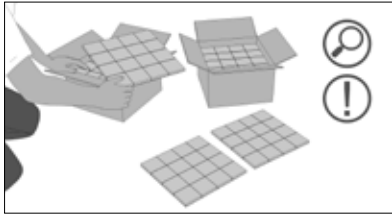
Wall Coverings / Revestimiento / Revêtement
Wood Cubes 32x32x1,9 cm

Description	Format	Codes	Group	Pcs	m2	Kg
Wood Modul	26x26,4x0,6-2,6 cm	100086262	G-153	4 x Cj	0,28 x Cj	6,19 x Cj
	10 1/4"x10 3/8"x1/4"-1"	L154806021		144 x Pal	9,92 x Pal	222,91 x Pal
Wood Brick	27,3x28x1 cm	100097155	G-148	6 x Cj	0,47 x Cj	5,36 x Cj
	10 3/4"x11"x3/8"	L108015181		216 x Pal	16,93 x Pal	192,89 x Pal
Wood Brick Antique	27x27x1-1,5cm	100146085	G-126	5 x Cj	0,36 x Cj	6,87 x Cj
	10 5/8"x10 5/8"x3/8"-5/8"	L241710201		180 x Pal	13,12 x Pal	247,32 x Pal
Wood Square Antique	29,7x29,7x1 cm	100146086	G-134	5 x Cj	0,44 x Cj	5,62 x Cj
	11 3/4"x11 3/4"x3/8"	L241710161		240 x Pal	21,17 x Pal	269,76 x Pa

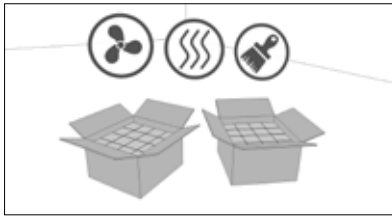
INSTALLATION / INSTALACIÓN / INSTALLATION / WOOD MOSAICS

MOSAICS


CONDITIONS FOR RECEPTION AND STORAGE / CONDICIONES DE RECEPCIÓN Y ALMACENAMIENTO / CONDITIONS DE RECEPTION ET STOCKAGE



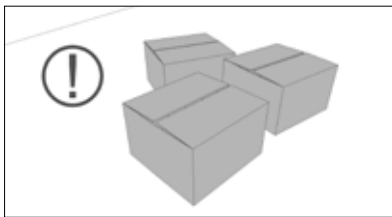
The mosaic batches shall be checked after their receipt, taking into account the following aspects: Type, color, and design. Quantity supplied. Dimensions and quality type or aspect. Moisture content of elements. / Tras su recepción se deberán verificar las partidas del mosaico, teniendo en cuenta los siguientes aspectos: Tipo, color y diseño. Cantidad suministrada. Dimensiones y clase de calidad o aspecto. Contenido de humedad de los elementos. / Les différents lots de la mosaïque devront être vérifiés à leur réception, en faisant attention aux aspects suivants : Type, couleur et design. Quantité fournie. Dimensions et qualité ou aspect. Teneur en humidité des éléments.



The mosaic shall be stored sheltered from the elements, in a ventilated, clean, and dry room. / El mosaico se debe almacenar al abrigo de la intemperie, en local, ventilado, limpio y seco. / La mosaïque doit être stockée à l'abri des intempéries, dans un local ventilé, propre et sec.

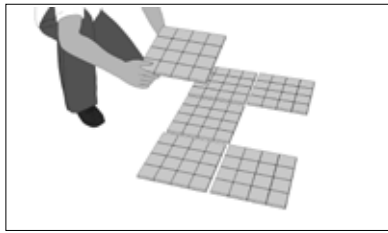


It shall be stacked leaving spaces between the wood, the floor, and the walls. / Se apilará dejando espacios libres entre la madera el suelo y las paredes. / Elle devra être empilée en laissant des espaces libres entre le bois, le sol et les murs.



In the event that the mosaics come wrapped in shrinkable plastic, they shall remain in their closed packages until their use. / En el caso de que los mosaicos se presenten envueltos en plástico retráctil se mantendrán en sus paquetes cerrados hasta su utilización. / Les mosaïques emballées sous film plastique rétractable devront rester dans leurs emballages fermés jusqu'à leur utilisation.

INSTALLATION / COLOCACIÓN / POSE



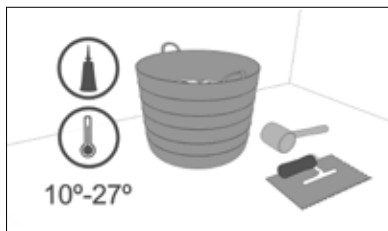
In order to achieve a well-balanced finish we shall make a panel on the floor by mixing the different mosaic hues before installing them on the wall. / Para conseguir un acabado armónico realizar un panel en el suelo mezclando las diferentes tonalidades de los mosaicos antes de colocarlos en la pared. / Pour avoir un effet harmonieux, disposer les pièces de mosaïque par terre en les mélangeant par tons avant de les poser sur le mur.



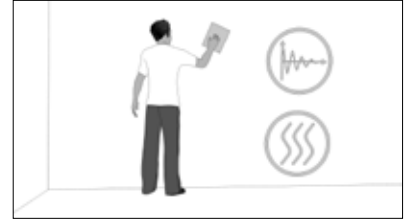
Wall and ceiling materials of the premises where the mosaic is to be installed shall have a moisture content under 2.5%, except for plasters and paints, which can have up to 5%. / Los materiales de paredes y techos en el mismo recinto donde se va a instalar el mosaico deberán presentar una humedad inferior al 2,5 %, salvo los yesos y pinturas que podrán alcanzar el 5 %. / L'humidité des murs et des plafonds de la pièce où la mosaïque va être posée devra être inférieure à 2,5 %. Pour le plâtre et la peinture, cette humidité pourra être de 5%.



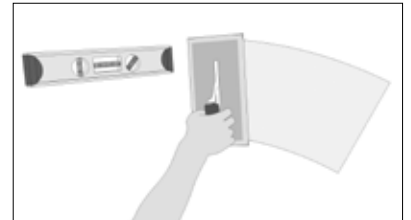
The room's hygrothermal conditions must be between 30% and 65%. / Las condiciones higrotérmicas del local deben estar comprendidas entre el 30 y el 65%. / Les conditions hygrothermiques de la pièce doivent être entre 30 et 65%.



We recommend not carrying out bonding or finishing works below 10 °C or above 27 °C. / Se recomienda no realizar trabajos de encolado o de acabado por debajo de 10 °C, ni por encima de 27 °C. / Il est recommandé de ne pas réaliser des travaux d'encollage ou de finition en dessous de 10 °C ni au dessus de 27 °C.



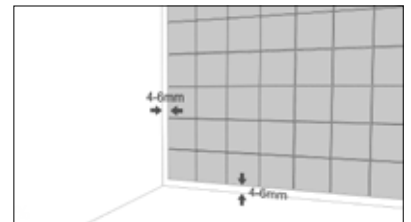
The substrate or base shall be compact throughout its thickness and surface, eliminating friable parts or those that become detached easily, completely dry, clean from dust, grease, or any other substance. / El soporte o fondo de colocación deberá ser compacto en todo su espesor y superficie, eliminándose las partes friables o que puedan desprenderse fácilmente, completamente seco, limpio de polvo, grasas o de cualquier otra sustancia. / Le support ou fond de pose devra être compact sur toute son épaisseur et surface. Il faudra éliminer les parties friables ou pouvant se détacher facilement. Il devra être complètement sec, libre de poussière, de graisses ou de toute autre substance.



We shall verify that the substrate is vertically aligned, properly leveled, and it shall not have defects in its flatness larger than 2 mm, checked using a 2 m ruler. / Verificaremos que el soporte esté adecuadamente aplomado, nivelado y no debe presentar defectos en su planimetría superiores a 2 mm, comprobados mediante una regla de 2 m. / Vérifier de même, à l'aide d'une règle de 2 m, que le support est bien plombé, nivelé et sans des défauts de planimétrie supérieures à 2 m.



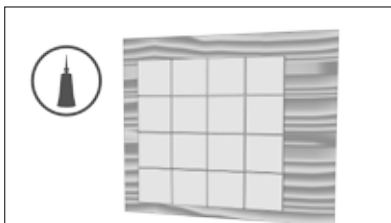
We recommend that the wood mosaic moisture content be between 7% and 9%. / Se recomienda que el contenido de humedad de los mosaicos de madera esté comprendido entre el 7% y el 9% de humedad. / Il est recommandé que la teneur en humidité des mosaïques en bois soit comprise entre 7 % et 9%.




There must be a 4 to 6 mm perimeter joint. This joint can be filled in with flexible materials. / Debe disponerse una junta perimetral de entre 4 y 6 mm. Esta junta puede rellenarse con materiales flexibles. / Prévoir un joint périmétral d'entre 4 et 6 mm. Ce joint pourra être rempli avec des matériaux flexibles.




In order to apply wood mosaics on masonry walls, these must be completely dry, and butech's Politech must be used. This type R2 T high-tech, two-component polyurethane adhesive as per EN 12004, is specially recommended for special substrates where cement-based adhesives cannot be used. / Para aplicar los mosaicos de madera sobre paredes de albañilería esta debe estar completamente seca, se debe utilizar Politech de Butech. Este adhesivo tecnológico en base poliuretano bicomponente tipo R2 T, según EN 12004, es especialmente recomendado para soportes especiales, donde no es posible utilizar adhesivos cementoso. / Lors de l'application de la mosaïque en bois sur des murs de maçonnerie, ceux-ci doivent être complètement secs. Il est conseillé d'utiliser le produit Politech de Butech. Cette colle technologique à base de polyuréthane bicomposante type R2 T selon la norme EN 12004 est tout particulièrement recommandée pour les supports spéciaux, où l'application de mortiers colle est déconseillée.



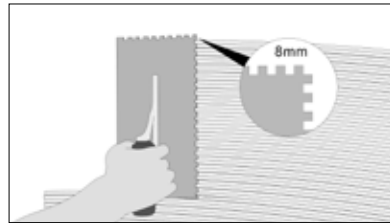
In order to apply the mosaics on wood surfaces, we shall just need to apply the mosaics with wood glue or white glue. / Para aplicar los mosaicos sobre superficies de madera, es suficiente aplicar los mosaicos con cola para madera ó cola blanca. / Pour poser ces mosaïques sur des surfaces en bois, il suffit d'utiliser une colle pour le bois ou une colle blanche.



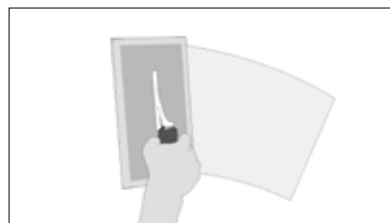
Wood mosaics shall be installed without joints in order to avoid water leakage as much as possible between the different pieces. / Los mosaicos de madera se deben colocar sin junta para evitar en lo posible el paso de agua entre las diferentes piezas. / Les mosaïques en bois s'installent sans avoir recours à la réalisation de joints pour éviter dans la mesure du possible le passage d'eau entre les différentes pièces.



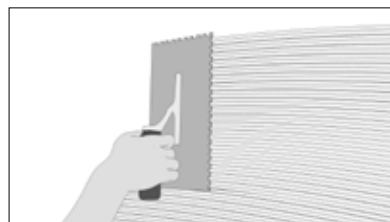
In order to achieve a better aesthetic finish, L'Antic Colonial recommends an interlocked installation. / Para lograr un mejor acabado estético L'Antic Colonial recomienda una colocación trabada. / Pour une meilleure finition esthétique, L'Antic Colonial conseille la pose décalée.



Application shall always be thin layer, using an 8 mm maximum size notched trowel. / La aplicación se realizará siempre en capa fina utilizando una llana dentada de tamaño máximo 8 mm. / L'application sera toujours réalisée par la méthode en couche fine avec une taloche crantée de 8 mm maximum.



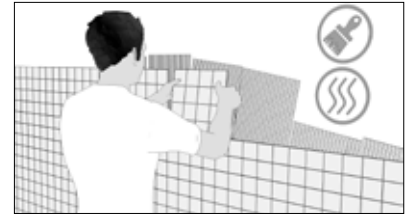
We shall extend the adhesive by pressing it on the substrate with the smooth side of the trowel. / Extenderemos el adhesivo presionándolo sobre el soporte por la parte lisa de la llana. / Étendre l'adhésif en faisant pression sur le support avec la partie lisse de la taloche, puis peigner avec la partie crantée.



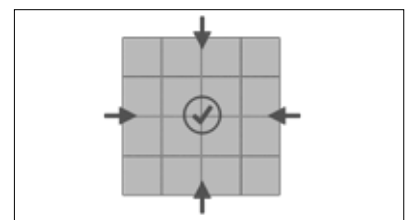
We next comb it using the notched side. / Posteriormente lo peinamos mediante la parte dentada. / Puis peigner avec la partie crantée.



When using adhesives, the manufacturer instructions shall be followed in terms of open times, reaction time, transit time, durability, dosage, application, products, formats, etc. / En la utilización de los adhesivos se seguirán las instrucciones del fabricante en cuanto a tiempos abiertos, tiempo de reacción, tiempo de tránsito vida útil, dosificación, aplicación, productos, formatos, etc. / Suivre les instructions du fabricant de l'adhésif concernant le temps ouvert, le temps de réaction, le temps d'attente pour permettre le passage de trafic, la vie utile, le dosage, l'application, les produits, les formats, etc.

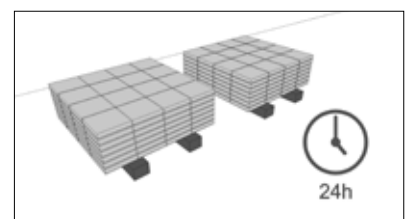


Carry out the mosaic installation making sure that the surface is clean, without residues or work remains, before the adhesive has formed a surface film (within its open time). / Realizar la colocación del mosaico verificando que esté limpia, sin residuos ni restos de obra, antes de que el adhesivo haya formado una película superficial (dentro del tiempo abierto del mismo). / Poser la mosaïque en vérifiant qu'elle est bien propre et sans aucun reste du chantier avant que l'adhésif n'ait formé un film en surface (période de temps ouvert).



Dimensional variations that are to be considered as normal are produced as a result of the hygroscopic nature of wood. The decrease in width of the pieces originates the appearance of joints between mosaic elements. / Como consecuencia del carácter higroscópico de la madera se producen variaciones dimensionales que deben considerarse como normales. La merma de las piezas en anchura produce la manifestación de las juntas entre los elementos del mosaico. / Du fait des caractéristiques hygroscopiques du bois, certaines variations dimensionnelles doivent être considérées normales. Le retrait des pièces de la mosaïque en largeur provoque l'apparition de joints entre les différents éléments.

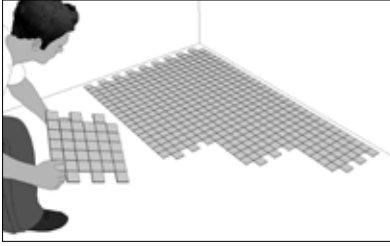
ASSEMBLY OF WOOD ANTIQUE (BRICK, SQUARE) / MONTAJE WOOD ANTIQUE (BRICK, SQUARE) / POSE WOOD ANTIQUE (BRICK, SQUARE)



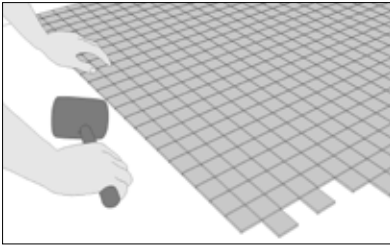
It is advisable and necessary, due to its hygroscopic performance, to keep it unpacked from cardboard and plastic for 24-48 hours at the place where it will be installed, in order to facilitate the adjustment of the wood to the site's temperature and humidity conditions. / Es conveniente y necesario, debido a su comportamiento higroscópico, mantenerlo 24-48 horas desembalado de cartón y plástico en el lugar de instalación para facilitar la adaptación de la madera a las condiciones de temperatura y humedad del sitio. / En raison de son comportement hygroscopique, il est vivement recommandé de maintenir le matériel sur place pendant 24-48 heures à l'extérieur des emballages en carton et plastique, pour faciliter l'adaptation du bois aux conditions de température et d'humidité ambiantes.

INSTALLATION / INSTALACIÓN / INSTALLATION / WOOD MOSAICS

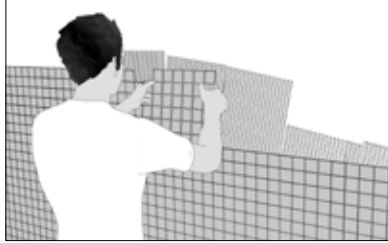
MOSAICS



Before proceeding with the installation, it is necessary to extend the material on the floor and fit the bricks together, to ensure they fit properly before installing on the wall. / Antes de proceder a la instalación, es necesario extender el material en el suelo e ir encajando los bricks para asegurarse que encajan correctamente antes de la instalación en pared. / Avant l'installation, disposer le matériel par terre et monter toutes les pièces pour s'assurer qu'elles s'emboîtent correctement les unes dans les autres avant de poser sur le mur.



In order to achieve a proper fit we shall use a rubber mallet, with which we shall gently hit the material on the side of the piece, facilitating the fastening of the bricks. / Para que el encaje sea correcto, se usará una maceta de goma, con la cual se golpeará el material de forma suave en el lateral de la pieza, facilitando el anclaje de los bricks. / Pour un montage correct, il est recommandé d'utiliser un maillet en caoutchouc pour donner des petits coups sur le côté des pièces, ce qui facilitera leur fixation.



Once we have checked that they fit properly, we shall go on to installing the material on the wall. / Una vez comprobado que encajan correctamente se pasará a la instalación del material en la pared. / Vérifier d'abord que les pièces s'ajustent correctement, puis installer sur le mur.



Wall Coverings / Revestimiento / Revêtement
Wood Feel 30x30x1 cm.



Wall Coverings / Revestimiento / Revêtement
Wood Square Antique 29,7x29,7x1 cm.





CUSTOMIZED MOSAICS
MOSAICOS PERSONALIZADOS
MOSAÏQUES PERSONNALISÉES

CUSTOMIZED MOSAICS / MOSAICOS PERSONALIZADOS / MOSAÏQUES PERSONNALISÉES



NORMAL PRECISION SYSTEM / SISTEMA PRECISIÓN NORMAL / SYSTÈME PRÉCISION NORMALE

Customized mosaics with an image made up of uncut square mosaic chips. A high-definition end result is not required. These mosaics are classified into 3 groups, depending on how hard it is to recreate the drawing with mosaic chips: / Mosaico personalizado en el que la imagen está formada por teselas cuadradas sin cortar y en el que no prima la definición de la misma. Se clasifican en tres grupos dependiendo de la dificultad en recrear el dibujo con las teselas. / Mosaïque personnalisée dans laquelle l'image est composée par des tesselles carrées non coupées et pour laquelle la définition de l'image n'est pas primordiale. Elle se classe en trois groupes en fonction de la difficulté de créer le dessin avec les tesselles.



MOSAICS

G-291*

- *NOTE: The price groups are intended for guidance only and may vary depending on the size of the mosaic. Depending on the details of the drawing or photo, the measurements requested for the mosaic may vary, adapting to the size requirements so that the whole drawing or photo is visible.
The smaller the size of the mosaic, the more difficult it is to adapt the drawing to the size. /
- *NOTA: Los grupos de precio son orientativos; dependiendo del tamaño del mosaico a realizar estos pueden variar. En función del detalle del dibujo o foto, las medidas solicitadas para el mosaico pueden variar ajustándose a la necesidad de tamaño para que se aprecie todo el dibujo o foto.
Cuanto menores sean las medidas del mosaico solicitado, mayor dificultad para ajustar el dibujo de las mismas. /
- *REMARQUES: Les gammes de prix sont données à titre indicatif ; les prix peuvent varier en fonction de la taille de la mosaïque à réaliser. En fonction du détail du dessin ou de l'image, les mesures demandées pour la mosaïque peuvent varier afin de s'adapter aux besoins, en termes de dimensions, pour que l'ensemble du dessin ou de l'image soit visible.
Plus les mesures de la mosaïque souhaitée seront réduites, plus il sera difficile d'y adapter le dessin.



HIGH PRECISION SYSTEM / SISTEMA PRECISIÓN ALTA / SYSTÈME HAUTE PRÉCISION

Customized mosaics made up of chips that can be cut and arranged in different shapes to achieve high-definition end results. These mosaics are classified into 3 groups, depending on how complex it is to cut the mosaic chips. / Mosaico personalizado en el que las teselas que lo forman se pueden cortar y disponer en diferentes formas para conseguir una gran definición. Se dividen en tres categorías dependiendo del nivel de dificultad en los cortes de las teselas. / Mosaïque personnalisée dans laquelle les tesselles qui composent l'image peuvent être coupées et disposées de différentes manières pour obtenir une grande définition. Elle se classe en trois catégories en fonction du niveau de difficulté de coupe des tesselles.



G-299*

*NOTE: The price groups are intended for guidance only and may vary depending on the size of the mosaic.

Depending on the details of the drawing or photo, the measurements requested for the mosaic may vary, adapting to the size requirements so that the whole drawing or photo is visible.

The smaller the size of the mosaic, the more difficult it is to adapt the drawing to the size. /

*NOTA: Los grupos de precio son orientativos; dependiendo del tamaño del mosaico a realizar estos pueden variar.

En función del detalle del dibujo o foto, las medidas solicitadas para el mosaico pueden variar ajustándose a la necesidad de tamaño para que se aprecie todo el dibujo o foto.

Cuanto menores sean las medidas del mosaico solicitado, mayor dificultad para ajustar el dibujo de las mismas. /

*REMARQUES: Les gammes de prix sont données à titre indicatif ; les prix peuvent varier en fonction de la taille de la mosaïque à réaliser.

En fonction du détail du dessin ou de l'image, les mesures demandées pour la mosaïque peuvent varier afin de s'adapter aux besoins, en termes de dimensions, pour que l'ensemble du dessin ou de l'image soit visible.

Plus les mesures de la mosaïque souhaitée seront réduites, plus il sera difficile d'y adapter le dessin.



CERAMIC TILES

CERÁMICA

CÉRAMIQUE

All L'Antic Colonial ceramic collections may be subject to variations in shade. The colour of the material supplied may differ slightly from that shown. Our website (<http://anticcolonial.com><http://anticcolonial.com/en/ceramic/>) contains further information in respect of our ceramic products, such as installation guides and videos, technical specifications, details on textures or recommendations for use.

Todas las colecciones cerámicas de L'Antic Colonial pueden sufrir variaciones de tono. El color del material servido puede no ser exactamente igual al de la muestra. En nuestra página web (<http://anticcolonial.com/ceramica/>) encontrará información adicional de nuestra cerámica como guías y vídeos de instalación, fichas técnicas, texturas o recomendaciones de uso.

Toutes les collections de céramique de L'Antic Colonial peuvent subir des variations de tonalité. La couleur du matériau fourni peut être légèrement différente de celle de l'échantillon. Sur notre site Internet (<http://anticcolonial.com/fr/ceramique/>), vous trouverez des informations supplémentaires sur notre céramique: manuels et vidéos d'installations, fiches techniques, textures ou recommandations d'utilisation.





Wall Coverings / Revestimiento / Revêtement
Calpe Nieve 7,5x30 cm, Denia Nieve 5x30 cm.
Complementary products / Complementos / Accessoires
Maya Grey Stone Classico 70x45x12,2 cm, Encimera Pampa Classico 160x60x2 cm.



**IRREGULAR TEXTURE / TEXTURA
IRREGULAR / TEXTURE IRRÉGULIÈRE**

A product with a non-shiny surface. / Material que destaca por tener una superficie asimétrica. / Matériau qui se distingue par sa surface asymétrique.



GLOSS / BRILLO / ÉCLAT

A product with a reflective surface. / Material cuya superficie tiene la capacidad de producir reflejos. / Matériau dont la surface reète la lumière.



MATTE / MATE / MAT

Material with a gloss-free surface. / Material cuya superficie carece de brillo. / Matériau dont la surface n'est pas brillante.



**INDOOR FLOORING / PAVIMENTO INTERIOR
/ REVÊTEMENT DE SOL INTÉRIEUR**

Material suitable for use on indoor floors. / Material apto para su uso en suelos de interior. / Matériau qui convient aux sols d'intérieur.



**INDOOR WALL COVERING / REVESTIMIENTO
INTERIOR / REVÊTEMENT INTÉRIEUR**

Material suitable for use on indoor walls. / Material apto para su uso en paredes de interior. / Matériau qui convient aux murs d'intérieur.



**OUTDOOR WALL COVERING / REVESTIMIENTO
EXTERIOR / REVÊTEMENT EXTÉRIEUR**

Material suitable for use on outdoor walls. / Material apto para su uso en paredes de exterior. / Matériau qui convient aux murs d'extérieur.



**OUTDOOR FLOORING / PAVIMENTO
EXTERIOR / REVÊTEMENT DE SOL EXTÉRIEUR**

Material suitable for use on outdoor floors. / Material apto para su uso en suelos de exterior. / Matériau qui convient aux sols d'extérieur.



**SHOWER WALL COVERING / REVESTIMIENTO
DUCHAS / REVÊTEMENT DOUCHES**

Material suitable for use on shower walls. / Material apto para su uso en paredes de ducha. / Matériau qui convient aux murs de douches.



**SHOWER FLOORING / PAVIMENTO DUCHAS
/ REVÊTEMENT DE SOL DOUCHES**

Material suitable for use on shower floors. / Material apto para su uso en suelos de ducha. / Matériau qui convient aux sols de douche.



**LOW TRAFFIC / BAJO TRANSITO /
FAIBLE PASSAGE**

Material only suitable for low-traffic floors (private setting.) / Material indicado sólo para suelos con poco trasiego (ámbito privado). / Matériau indiqué uniquement pour les revêtements de sols de pièces à faible passage (domaine privé).



**MEDIUM TRAFFIC / MEDIO TRANSITO /
PASSAGE MOYEN**

Material suitable for floors with a considerable use (private setting in high-traffic rooms) / Material indicado para suelos con un uso considerado (ámbito privado en estancias con mucho uso) / Matériau indiqué pour les sols utilisés fréquemment (domaine privé dans des pièces très utilisées)



**HIGH TRAFFIC / ALTO TRANSITO /
PASSAGE ÉLEVÉ**

Material suitable for floors with constant use (public setting.) / Material indicado para suelos con un uso constante (ámbito público). / Matériau indiqué pour les sols utilisés constamment (domaine public).

FACES

CERAMIC TILES



Floor Coverings / Pavimento / Sol
AC4 Genuine 1L Sonoran 19x125,7x0,8cm
Wall Coverings / Revestimiento / Revêtement
Faces S4 Negro 12,5x12,5x0,8-2,4cm, Faces S3 Negro 12,5x12,5x0,8-2,4cm



FACES

BLANCO
NEGRO
PLATA
ORO

CERAMIC TILES

FACES



Faces H1 Blanco



Butech: Colorstuk 0-4 Blanco



Faces H1 Negro



Butech: Colorstuk 0-4 Black



Faces H4 Blanco



Butech: Colorstuk 0-4 Blanco



Faces H2 Blanco



Butech: Colorstuk 0-4 Blanco



Faces H2 Negro



Butech: Colorstuk 0-4 Black



H2 side view / Vista lateral H2 / Vue de côté H2

Description	Format	Codes	Group	Pcs	m2	Kg
Faces H1 Blanco	12,9x14,9x0,8cm 5 1/8"x5 7/8"x3/8"	100172936 L138000271	G-101	30 x Cj 2250 x Pal	0,58 x Cj 43,50 x Pal	8,04 x Cj 603,00 x Pal
Faces H1 Negro	12,9x14,9x0,8cm 5 1/8"x5 7/8"x3/8"	100172928 L138000281	G-101	30 x Cj 2250 x Pal	0,58 x Cj 43,50 x Pal	8,04 x Cj 603,00 x Pal
Faces H4 Blanco	12,9x14,9x0,8-2,4cm 5 1/8"x5 7/8"x3/8"-1"	100172929 L138000381	G-102	20 x Cj 240 x Pal	0,38 x Cj 4,61 x Pal	7,12 x Cj 85,44 x Pal
Faces H2 Blanco	12,9x14,9x0,8-2cm 5 1/8"x5 7/8"x3/8"-3/4"	100172937 L138000251	G-104	17 x Cj 204 x Pal	0,33 x Cj 3,92 x Pal	5,80 x Cj 69,56 x Pal
Faces H2 Negro	12,9x14,9x0,8-2cm 5 1/8"x5 7/8"x3/8"-3/4"	100172955 L138000371	G-104	17 x Cj 204 x Pal	0,33 x Cj 3,92 x Pal	5,80 x Cj 69,56 x Pal



Faces H4 Negro



Butech: Colorstuk 0-4 Black



Faces H4 Plata




Butech: Colorstuk 0-4 Manhattan



Faces H4 Oro




Butech: Colorstuk 0-4 Bahama



Wall Coverings / Revestimiento / Revêtement
Faces H2 Negro 12,9x14,9x0,8-2cm

Description	Format	Codes	Group	Pcs	m2	Kg
Faces H4 Negro	12,9x14,9x0,8-2,4cm	100172947	G-102	20 x Cj	0,38 x Cj	7,12 x Cj
	5 1/8"x5 7/8"x3/8"-1"	L138000301		240 x Pal	4,61 x Pal	85,44 x Pal
Faces H4 Plata	12,9x14,9x0,8-2,4cm	100172956	G-108	20 x Cj	0,38 x Cj	7,12 x Cj
	5 1/8"x5 7/8"x3/8"-1"	L138000351		360 x Pal	6,92 x Pal	128,16 x Pal
Faces H4 Oro	12,9x14,9x0,8-2,4cm	100172948	G-108	20 x Cj	0,38 x Cj	7,12 x Cj
	5 1/8"x5 7/8"x3/8"-1"	L138000291		240 x Pal	4,61 x Pal	85,44 x Pal

FACES



Faces S1 Blanco



Butech: Colorstuk 0-4 Blanco



Faces S3 Blanco



Butech: Colorstuk 0-4 Blanco



Faces S4 Blanco



Butech: Colorstuk 0-4 Blanco



Faces S1 Negro



Butech: Colorstuk 0-4 Black



Faces S3 Negro



Butech: Colorstuk 0-4 Black



Faces S4 Negro



Butech: Colorstuk 0-4 Black

Description	Format	Codes	Group	Pcs	m2	Kg
Faces S1 Blanco	12,5x12,5x0,8cm	100172949	G-101	36 x Cj	0,56 x Cj	7,45 x Cj
	4 7/8" x4 7/8" x3/8"	L138000401		432 x Pal	6,75 x Pal	89,42 x Pal
Faces S3 Blanco	12,5x12,5x0,8-2,4cm	100172938	G-102	12 x Cj	0,16 x Cj	2,85 x Cj
	4 7/8" x4 7/8" x3/8"-1"	L138000261		120 x Pal	1,88 x Pal	34,20 x Pal
Faces S4 Blanco	12,5x12,5x0,8-2,4cm	100172970	G-102	10 x Cj	0,16 x Cj	2,75 x Cj
	4 7/8" x4 7/8" x3/8"-1"	L138000321		120 x Pal	1,88 x Pal	33,00 x Pal
Faces S1 Negro	12,5x12,5x0,8cm	100172957	G-101	36 x Cj	0,56 x Cj	7,45 x Cj
	4 7/8" x4 7/8" x3/8"	L138000331		432 x Pal	6,75 x Pal	89,42 x Pal
Faces S3 Negro	12,5x12,5x0,8-2,4cm	100172939	G-102	12 x Cj	0,16 x Cj	2,85 x Cj
	4 7/8" x4 7/8" x3/8"-1"	L138000361		120 x Pal	1,88 x Pal	34,20 x Pal
Faces S4 Negro	12,5x12,5x0,8-2,4cm	100172980	G-102	10 x Cj	0,16 x Cj	2,75 x Cj
	4 7/8" x4 7/8" x3/8"-1"	L138000411		120 x Pal	1,88 x Pal	33,00 x Pal



Faces S3 Oro



Butech: Colorstuk 0-4 Bahama



Faces S3 Plata



Butech: Colorstuk 0-4 Manhattan



Faces S4 Oro



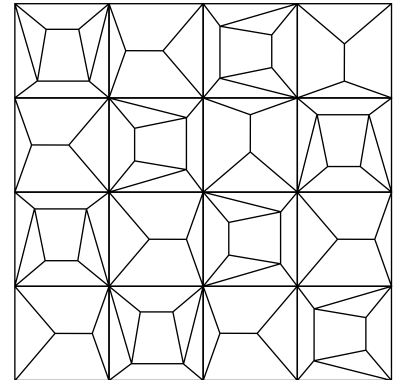
Butech: Colorstuk 0-4 Bahama



Faces S4 Plata



Butech: Colorstuk 0-4 Manhattan



FACES S3/S4 RANDOM POSITIONING.
COLOCACIÓN ALEATORIA DE FACES S3/S4.
POSE ALÉATOIRE DE FACES S3/S4.

To achieve this effect, both Ref. S3 and S4 should be used in the installation. / Para conseguir este efecto, es necesario combinar las referencias S3 y S4 en la instalación. / Pour obtenir cet effet, il est nécessaire de combiner les références S3 et S4 lors de l'installation.

Description	Format	Codes	Group	Pcs	m2	Kg
Faces S3 Oro	12,5x12,5x0,8-2,4cm	100172958	G-108	10 x Cj	0,16 x Cj	2,85 x Cj
	4 7/8"x4 7/8"x3/8"-1"	L138000421		120 x Pal	1,88 x Pal	34,20 x Pal
Faces S3 Plata	12,5x12,5x0,8-2,4cm	100172960	G-108	10 x Cj	0,16 x Cj	2,85 x Cj
	4 7/8"x4 7/8"x3/8"-1"	L138000391		120 x Pal	1,88 x Pal	34,20 x Pal
Faces S4 Oro	12,5x12,5x0,8-2,4cm	100172971	G-108	10 x Cj	0,16 x Cj	2,75 x Cj
	4 7/8"x4 7/8"x3/8"-1"	L138000311		120 x Pal	1,88 x Pal	33,00 x Pal
Faces S4 Plata	12,5x12,5x0,8-2,4cm	100172959	G-108	10 x Cj	0,16 x Cj	2,75 x Cj
	4 7/8"x4 7/8"x3/8"-1"	L138000341		120 x Pal	1,88 x Pal	33,00 x Pal

MEDITERRANEA

CERAMIC TILES



Wall Coverings / Revestimiento / Revêtement
Calpe Seagreen 7,5x30 cm, Denia Seagreen 5x30 cm, Javea Seagreen 20x20 cm.

MEDITERRANEA

BLACK
CONCRETE
WARMGREY
BLANCO
NIEVE
SEAGREEN

MEDITERRANEA



Javea Black



Butech: Colorstuk 0-4 Black



Calpe Black



Butech: Colorstuk 0-4 Black



Denia Black




Butech: Colorstuk 0-4 Black



Javea Blanco



Butech: Colorstuk 0-4 Blanco



Calpe Blanco



Butech: Colorstuk 0-4 Blanco



Denia Blanco



Butech: Colorstuk 0-4 Blanco

Description	Format	Codes	Group	Pcs	m2	Kg
Javea Black	20x20 7 7/8"x7 7/8"	100174485	G-222	25 x Cj	1 x Cj	16,78 x Cj
		L138000521		1500 x Pal	60 x Pal	1006,50 x Pal
Calpe Black	7,5x30 3"x11 3/4"	100174467	G-226	22 x Cj	0,5 x Cj	8,60 x Cj
		L138000591		2420 x Pal	54,45 x Pal	946,22 x Pal
Denia Black	5x30 2"x11 3/4"	100174439	G-226	33 x Cj	0,5 x Cj	8,32 x Cj
		L138000431		3630 x Pal	54,45 x Pal	914,76 x Pal
Javea Blanco	20x20 7 7/8"x7 7/8"	100174486	G-222	25 x Cj	1 x Cj	16,78 x Cj
		L138000551		1500 x Pal	60 x Pal	1006,50 x Pal
Calpe Blanco	7,5x30 3"x11 3/4"	100174475	G-226	22 x Cj	0,5 x Cj	8,60 x Cj
		L138000561		2420 x Pal	54,45 x Pal	946,22 x Pal
Denia Blanco	5x30 2"x11 3/4"	100174483	G-226	33 x Cj	0,5 x Cj	8,32 x Cj
		L138000441		3630 x Pal	54,45 x Pal	914,76 x Pal



Javae Concrete



Butech: Colorstuk 0-4 Antracita



Calpe Concrete



Butech: Colorstuk 0-4 Antracita



Denia Concrete



Butech: Colorstuk 0-4 Antracita



Javae Nieve



Butech: Colorstuk 0-4 Blanco



Calpe Nieve



Butech: Colorstuk 0-4 Blanco



Denia Nieve



Butech: Colorstuk 0-4 Blanco

Description	Format	Codes	Group	Pcs	m2	Kg
Javae Concrete	20x20	100174468	G-222	25 x Cj	1 x Cj	16,78 x Cj
	7 7/8" x 7 7/8"	L138000571		1500 x Pal	60 x Pal	1006,50 x Pal
Calpe Concrete	7,5x30	100174481	G-226	22 x Cj	0,5 x Cj	8,60 x Cj
	3" x 11 3/4"	L138000501		2420 x Pal	54,45 x Pal	946,22 x Pal
Denia Concrete	5x30	100174490	G-226	33 x Cj	0,5 x Cj	8,32 x Cj
	2" x 11 3/4"	L138000451		3630 x Pal	54,45 x Pal	914,76 x Pal
Javae Nieve	20x20	100174487	G-222	25 x Cj	1 x Cj	16,78 x Cj
	7 7/8" x 7 7/8"	L138000531		1500 x Pal	60 x Pal	1006,50 x Pal
Calpe Nieve	7,5x30	100174476	G-226	22 x Cj	0,5 x Cj	8,60 x Cj
	3" x 11 3/4"	L138000511		2420 x Pal	54,45 x Pal	946,22 x Pal
Denia Nieve	5x30	100174491	G-226	33 x Cj	0,5 x Cj	8,32 x Cj
	2" x 11 3/4"	L138000461		3630 x Pal	54,45 x Pal	914,76 x Pal

MEDITERRANEA



Javea Warmgrey



Butech: Colorstuk 0-4 Beige



Calpe Warmgrey



Butech: Colorstuk 0-4 Beige



Denia Warmgrey



Butech: Colorstuk 0-4 Beige



Javea Seagreen



Butech: Colorstuk 0-4 Blanco



Calpe Seagreen



Butech: Colorstuk 0-4 Blanco



Denia Seagreen



Butech: Colorstuk 0-4 Blanco


Description	Format	Codes	Group	Pcs	m2	Kg
Javea Warmgrey	20x20 7 7/8" x 7 7/8"	100174469	G-222	25 x Cj	1 x Cj	16,78 x Cj
		L138000541		1500 x Pal	60 x Pal	1006,50 x Pal
Calpe Warmgrey	7,5x30 3" x 11 3/4"	100174482	G-226	22 x Cj	0,5 x Cj	8,60 x Cj
		L138000581		2420 x Pal	54,45 x Pal	946,22 x Pal
Denia Warmgrey	5x30 2" x 11 3/4"	100174492	G-226	33 x Cj	0,5 x Cj	8,32 x Cj
		L138000481		3630 x Pal	54,45 x Pal	914,76 x Pal
Javea Seagreen	20x20 7 7/8" x 7 7/8"	100174477	G-222	25 x Cj	1 x Cj	16,78 x Cj
		L138000491		1500 x Pal	60 x Pal	1006,50 x Pal
Calpe Seagreen	7,5x30 3" x 11 3/4"	100174438	G-226	22 x Cj	0,5 x Cj	8,60 x Cj
		L138000601		2420 x Pal	54,45 x Pal	946,22 x Pal
Denia Seagreen	5x30 2" x 11 3/4"	100174484	G-226	33 x Cj	0,5 x Cj	8,32 x Cj
		L138000471		3630 x Pal	54,45 x Pal	914,76 x Pal



Wall Coverings / Revestimiento / Revêtement
Calpe Seagreen 7,5x30 cm, Denia Seagreen 5x30 cm.

SLATE

CERAMIC TILES



Wall Coverings / Revestimiento / Revêtement
Slate Africa 10x10 cm, Slate Bahia 10x10 cm, Slate River 10x10 cm, Patagonia Home Bioprot 30x60x1 cm.



SLATE

AFRICA
BAHIA
RIVER
DESERT

SLATE



Slate Africa



Butech: Colorstuk Rapid Antracita



Slate Bahia



Butech: Colorstuk Rapid Manhattan



Slate Desert



Butech: Colorstuk Rapid Manhattan



Slate River



Butech: Colorstuk Rapid Beige

Description	Format	Codes	Group	Pcs	m2	Kg
Slate Africa	10x10 cm	100001058	G-222	50 x Cj	0,50 x Cj	10,35 x Cj
	3 7/8" x3 7/8"	L141015051		3000 x Pal	120 x Pal	1242 x Pal
Slate Bahia	10x10 cm	100001057	G-222	50 x Cj	0,50 x Cj	10,35 x Cj
	3 7/8" x3 7/8"	L141015041		3000 x Pal	120 x Pal	1242 x Pal
Slate Desert	10x10 cm	100001055	G-222	50 x Cj	0,50 x Cj	10,35 x Cj
	3 7/8" x3 7/8"	L141015021		3000 x Pal	120 x Pal	1242 x Pal
Slate River	10x10 cm	100001053	G-222	50 x Cj	0,50 x Cj	10,35 x Cj
	3 7/8" x3 7/8"	L141015001		3000 x Pal	120 x Pal	1242 x Pal



Floor Coverings / Pavimento / Sol
Patagonia Home 30x60x1 cm.
Wall Coverings / Revestimiento / Revêtement
Slate Africa 10x10 cm, Slate Bahia 10x10 cm, Slate River 10x10 cm, Patagonia Home 30x60x1 cm.

RETRO

CERAMIC TILES



Wall Coverings / Revestimiento / Revêtement
Retro Blanco 10x20 cm.



RETRO
BLANCO

CERAMIC TILES

RETRO



Retro Blanco



Butech: Colorstuk 0-4 Blanco



Romo Retro Blanco



Butech: Colorstuk 0-4 Blanco

Romo Retro Blanco

Ceramic tile with rounded or oval edge, which therefore precludes using a moulding to finish. / Modelo cerámico con canto redondeado u ovalado, por lo que no puede terminarse con la moldura. / Modèle de céramique au bord arrondi ou ovale, qui ne peut donc pas se finir avec la moulure.



Bordura Bisel Blanco



Butech: Colorstuk 0-4 Blanco



Bordura Bisel Blanco side view / Vista lateral Bordura Bisel Blanco / Vue de côté Bordura Bisel Blanco

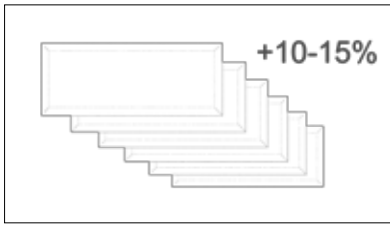
Description	Format	Codes	Group	Pcs	m2	Kg
Retro Blanco	10x20 cm	100000837	G-218	50 x Cj	1 x Cj	16,25 x Cj
	3 7/8" x 7 7/8"	L131501001		3000 x Pal	60 x Pal	975 x Pal
Romo Retro Blanco	10x20 cm	100000850	G-102	50 x Cj	1 x Cj	16,25 x Cj
	3 7/8" x 7 7/8"	L131550001		3000 x Pal	60 x Pal	975 x Pal
Bordura Bisel Blanco	5x20 cm	100000906	G-102	28 x Cj	0,28 x Cj	4,23 x Cj
	2" x 7 7/8"	L133201001		4704 x Pal	47,04 x Pal	710,30 x Pal



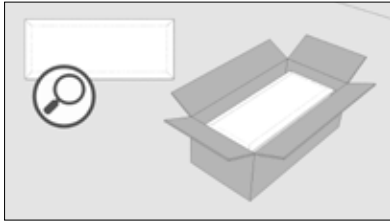
Wall Coverings / Revestimiento / Revêtement
Retro Blanco 10x20 cm.

INSTALLATION / INSTALACIÓN / INSTALLATION

1. RECEPTION OF MATERIAL / RECEPCIÓN DEL MATERIAL / RÉCEPTION DU MATÉRIAU




We shall order 10-15% more than the estimated material for the installation. / Se deberá pedir un 10-15% más del material calculado para la obra. / Il faudra prévoir 10-15 % de matériau additionnel pour le chantier.

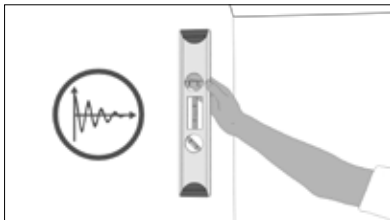


Open and check each box before installation. In order for a tile defect claim to be valid, it must be detected before installation. / Abrir y revisar cada caja antes de su colocación. Para que una reclamación sea procedente por defecto de la baldosa, se deberá detectar antes de su instalación. / Ouvrir et vérifier l'emballage avant de commencer l'installation. Pour qu'une réclamation pour carreau défectueux puisse être acceptée, il faudra toujours qu'elle soit détectée avant de commencer l'installation.

2. INSTALLATION SURFACE / SUPERFICIE DE COLOCACIÓN / SURFACE DE POSE MATÉRIAU



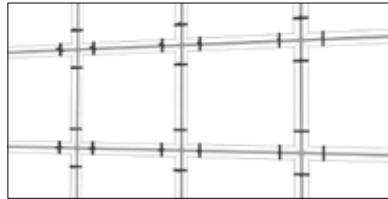
It shall be completely clean and dry before starting. / Debe estar completamente limpia y seca antes de comenzar. / La surface doit être propre et sèche avant de commencer la pose.



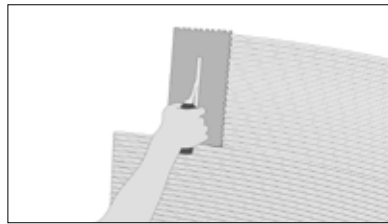
It shall be flat and stable. / Debe ser plana y estable. / Elle doit être aussi plate et stable.

3. INSTALLATION / COLOCACIÓN / POSE

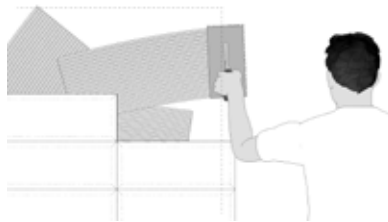
3.1. WALL COVERING / REVESTIMIENTO DE PAREDES / REVÊTEMENT DE MURS.



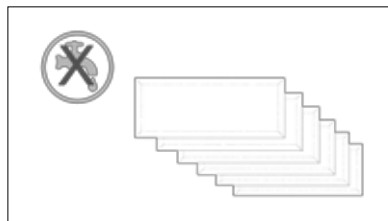
Movement joints shall be marked. / Se deben señalar las juntas de movimiento. / Marquer les joints de mouvement.



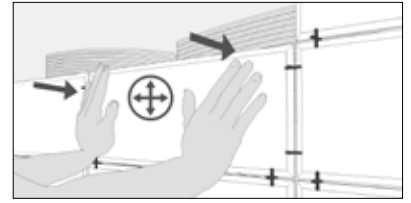
The bonding grip material is prepared following the manufacturer's instructions, and the adhesive shall be applied throughout the installation surface. (In the case of double gluing, also on the back of the pieces). / Se prepara el material de agarre, siguiendo las instrucciones del fabricante, se aplicará el adhesivo por toda la superficie de colocación. (En caso de doble encolado también al dorso de las piezas). / Préparer ensuite le matériau de fixation en suivant les instructions du fabricant, puis l'appliquer sur la totalité de la surface de pose (sans oublier le revers des pièces en cas de double encollage).



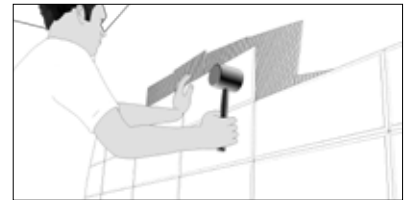
We recommend working in reduced areas. / Se recomienda trabajar en zonas de extensión reducida. / Il est recommandé de travailler par petites zones.



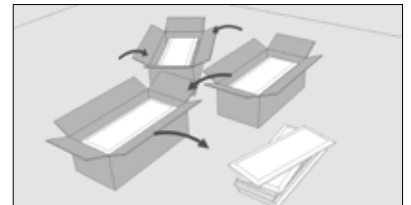
The pieces shall not be wet before installing. / No se deben mojar las piezas antes de colocarlas. / Ne pas mouiller les pièces avant de les poser.



The pieces shall be installed leaving the necessary joint between them, with the assistance of spacers, pressing them and making a small back and forth motion to get the most coverage on their back. / Se colocarán las piezas dejando entre ellas la junta necesaria, con la ayuda de distanciadores, presionándolas y ejerciendo un pequeño movimiento de vaivén para conseguir la mayor cobertura del dorso de las mismas. / Poser les pièces en laissant un espace pour le joint à l'aide d'une cale de distance et en exerçant une légère pression avec un mouvement basculant pour favoriser la bonne distribution du produit au dos de la pièce.




We shall carry out the definitive settling of the pieces using a rigid and clean rubber plate, and beating on it with a rubber mallet. / Se realizará el asentamiento definitivo de las piezas empleando una plancha de goma rígida y limpia, batiendo sobre la misma con un martillo de goma. / Bloquer les pièces dans leur position définitive en les couvrant avec une planche en caoutchouc rigide et propre sur laquelle seront donnés des petits coups secs à l'aide d'un maillet en caoutchouc.

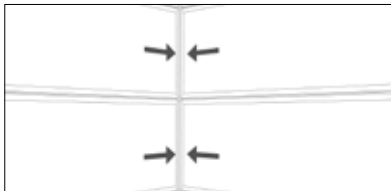


In order to achieve a uniform look, it is very important to mix pieces from different boxes. / Para conseguir un efecto estético homogéneo, es muy importante mezclar piezas de varias cajas diferentes. / Pour un effet esthétique plus homogène, il est important de mélanger des pièces de différents emballages.

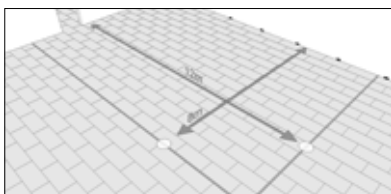
INDOORS / INTERIORES / INTÉRIEURS



For white paste pieces, we recommend a 1.5 mm minimum joint, and 2 mm in the case of porcelain tile. / Para piezas de pasta blanca se recomienda una junta mínima de 1.5 mm y de 2mm en el caso de gres porcelánico. / Il est recommandé de disposer un joint d'au moins 1,5 mm pour les pièces à pâte blanche et d'au moins 2 mm pour les pièces de grès porcelainé.

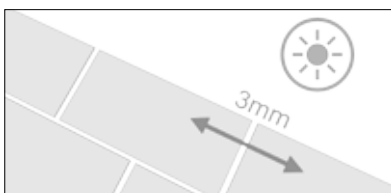


The perimeter joints shall also be taken into account at intersections and level changes. / Deben tenerse en cuenta también juntas perimetrales en los encuentros y cambios de plano. / Prévoir aussi des joints périmétraux aux angles et changements de plan.



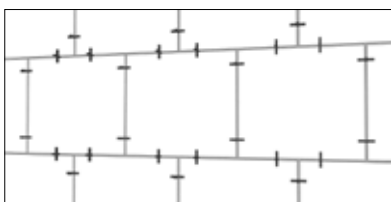
On large surfaces, there shall be intermediate joints at least every 8 m, with joints at least 6 mm wide. / En grandes superficies, deberían disponerse juntas intermedias al menos cada 8 m, teniendo las juntas una anchura mínima de 6 mm. / Pour les grandes surfaces, il faudrait aussi prévoir des joints intermédiaires au moins tous les 8 m. Ces joints devront avoir une largeur minimale de 6 mm.

OUTDOORS / EXTERIORES / EXTÉRIEURS



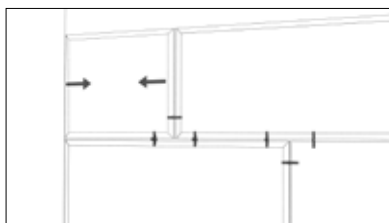
Use only porcelain tile, leaving a joint of at least 3 mm. / Utilizar únicamente gres porcelánico, siendo la junta como mínimo de 3mm. / N'utiliser que du grès porcelainé avec un joint d'au moins 3 mm.

3.2. INTERLOCKED INSTALLATION / COLOCACIÓN TRABADA / POSE DÉCALÉE

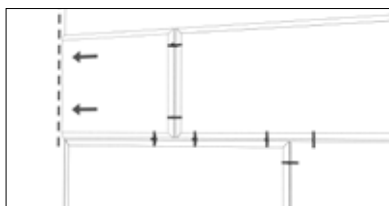


Alternate installation of the pieces, so that pieces with the lines in vertical position alternate one by one with pieces with lines in horizontal position. / Colocación alternativa de las piezas, de modo que se alternen una a una, piezas con las líneas en posición vertical, con piezas con las líneas en posición horizontal. / Pose alternée des pièces, de façon à alterner une pièces à lignes verticales et une pièce à lignes horizontales.

3.3. METEER INSTALLATION / COLOCACIÓN METRO / POSE SUBWAY



Due to the beveling of the pieces, in interlocked installations, for vertical trims, we recommend the use of square pieces instead of cutting rectangular pieces. / Debido al biselado de las piezas en las colocaciones trabadas, para los remates verticales recomendamos la utilización de piezas cuadradas en vez de cortar piezas rectangulares. / Dans la mesure où dans les poses décalées les pièces sont biseautées, il est recommandé d'utiliser des pièces de forme carrée au lieu de couper des pièces rectangulaires.



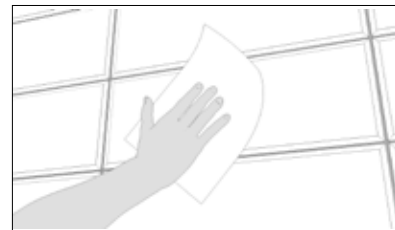
If we need to cut pieces, we shall cut the ones that form the inside corners, rather than those that form the outside corners. / Si no queda más remedio que cortar piezas, se cortaran las que forman las esquinas interiores, en vez de las esquinas exteriores. / Si la seule option est de couper les pièces en morceaux, préférer les angles intérieurs aux angles extérieurs.

3.4. BASIC INSTALLATION / COLOCACIÓN BASICA / POSE BASIQUE

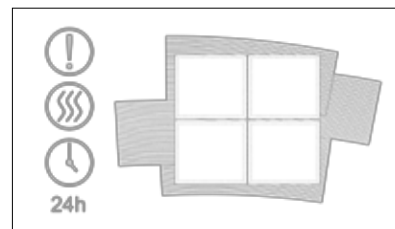


Grouting the pieces after installation is not necessary. / No es necesario rejuntar las piezas tras la colocación. / Le rejointoiment des pièces n'est pas nécessaire après la pose.

4. GROUTING / REJUNTADO / REJOINTOIEMENT



Before starting, the joint shall be empty and clean from grip material, and have a uniform depth. / Antes de empezar las juntas deben estar vacías y limpias de material de agarre y han de tener una profundidad uniforme. / Avant de rejoindre, les joints doivent être vides, sans aucun reste de matériau de fixation et avoir une profondeur uniforme.



We shall wait at least 24 hours from the tile installation completion. / Se debe esperar al menos 24 horas desde la finalización de la colocación de las baldosas / Attendre au moins 24 heures après avoir fini de poser les carreaux.



Follow the grouting material manufacturer's instructions. / Seguir instrucciones del fabricante del material de rejunte. / Suivre les instructions du fabricant du matériau utilisé pour le rejointoiment.



Clean joints with a sponge before the material has set. / Limpiar juntas con una esponja antes de que el material haya fraguado / Nettoyer les joints à l'aide d'une éponge avant que le matériau de fixation ne prenne.



NATURAL WOOD

MADERA NATURAL

BOIS NATUREL

All L'Antic Colonial wood products may be subject to variations in shade. The colour of the material supplied may differ slightly from that shown. Our website (<http://anticcolonial.com/en/natural-wood/>) contains further information in respect of our parquets, such as installation guides and videos, technical specifications, details on textures and recommendations for use and maintenance.

Todas las maderas de L'Antic Colonial son productos naturales que pueden sufrir variaciones de tono. El color del material servido puede no ser exactamente igual al de la muestra. En nuestra página web (<http://anticcolonial.com/madera-natural/>) encontrará información adicional de nuestros parquets como guías y vídeos de instalación, fichas técnicas, consejos para su mantenimiento, texturas o recomendaciones de uso.

Tous les bois de L'Antic Colonial sont des produits naturels qui peuvent subir des variations de tonalité. La couleur du matériau fourni peut être légèrement différente de celle de l'échantillon. Sur notre site Internet (<http://anticcolonial.com/fr/bois-naturel/>), vous trouverez des informations supplémentaires sur nos parquets: manuels et vidéos d'installations, conseils pour l'entretien, textures ou recommandations d'utilisation.



NATURAL WOOD / MADERA NATURAL / BOIS NATUREL



NATURAL WOOD

REMEMBER

All natural products are perfectly imperfect. The differences found between pieces make each piece unique and unrepeatable. This feature is NOT A PRODUCT DEFECT but an inherent part of the beauty of the product.

If we are able to convey an understanding of the features of our products, we are sure that we will be able to meet all your expectations as regards quality and beauty. This is why it is essential that you are aware that you are buying a natural product, the characteristics of which may, on occasions, include:

1.- Knots filled with wood putty

The grain and knots of natural wood parquet are one of the principal features making each board unique, and forming part of the beauty of the product. They are filled with a wood putty as similar as possible to the tone of the wood, or with black wood putty depending on the model. Our catalogue contains further information about the size of the knots and the number that may appear.

2.- Changes in shade

All the natural products vary in shade and in the structure of the piece. The pieces undergo an exhaustive sorting process at L'Antic Colonial and any that do not meet our exacting quality standards are rejected. Possible variations are listed in the technical specifications of the products. If you have chosen one of our products for your project, we suggest you request photos of the panels or a few square metres of sample before making your purchase.

“MAN’S BEST FRIEND ON EARTH IS THE TREE. WHEN WE USE THE TREE RESPECTFULLY AND ECONOMICALLY, WE HAVE ONE OF THE GREATEST RESOURCES ON THE EARTH”

Frank Lloyd Wright

A TENER EN CUENTA

Todos los materiales naturales son perfectamente imperfectos. La variación existente entre piezas hace que cada una de ellas sea única e irreplicable. Esta característica NO ES UN DEFECTO DEL MATERIAL sino una parte inherente de la belleza del producto.

Si somos capaces de trasladarle las características de nuestros productos estamos convencidos que cubriremos sus expectativas en cuanto a calidad y belleza. Por ello es muy importante que entienda que está comprando un producto natural cuyas características incluyen en algunos casos:

1.- Nudos rellenos de masilla

Las vetas y nudos de los parquet de madera natural son una de las principales características que hacen de cada lama un elemento único y que forma parte de la belleza del producto. Éstos se rellenan con una masilla de un color similar al tono de la madera o con masilla negra dependiendo del modelo. En nuestro catálogo encontrará información, tanto del tamaño de los nudos como de la cantidad que pueden aparecer.

2.- Variación de tonalidad

Todos los materiales naturales varían tanto en tono como en la propia estructura de la pieza. Desde L'Antic Colonial se realiza una exhaustiva clasificación mediante la que se eliminan los elementos que no superan nuestros estándares de calidad. En las fichas técnicas de nuestros productos se muestran las posibles variaciones de los mismos. Si ha seleccionado uno de nuestros materiales para su proyecto, le recomendamos que solicite imágenes de paneles o unos metros cuadrados de muestra antes de realizar la compra.

“EL MEJOR AMIGO DEL HOMBRE EN LA TIERRA ES EL ÁRBOL. USARLO CON RESPETO Y MODERACIÓN GARANTIZA UNO DE LOS MEJORES RECURSOS DEL PLANETA”

Frank Lloyd Wright

À NOTER

Tous les matériaux naturels sont parfaitement imparfaits. Les variations existant d'une pièce à l'autre les rendent uniques. Cette caractéristique NE CONSTITUE PAS UN DÉFAUT DU MATÉRIAU, elle fait partie intégrante de la beauté du produit.

Nous sommes convaincus que si nous réussissons à vous transmettre les caractéristiques de nos produits, nous répondrons à vos attentes en termes de qualité et de beauté. C'est la raison pour laquelle nous tenons à vous informer que vous achetez un produit naturel dont les particularités incluent parfois:

1.- Des noeuds remplis d'enduit

Les veines et les noeuds constituent l'une des principales caractéristiques des parquets en bois naturel; inhérents à la beauté du produit, ils donnent à chaque lame son caractère unique. Ces noeuds sont remplis d'un enduit noir ou d'une couleur similaire au ton du bois en fonction du modèle. Notre catalogue vous renseigne sur la taille des noeuds qui peuvent apparaître mais aussi sur leur quantité.

2.- Variations de tonalité

Tous les matériaux naturels varient à la fois au niveau du ton et de la structure même de la pièce. Chez L'Antic Colonial nous procédons à un classement exhaustif permettant d'éliminer les éléments qui ne répondent pas à nos standards de qualité. Les éventuelles variations de nos produits sont mentionnées sur leur fiche technique. Si vous avez sélectionné l'un de nos matériaux pour votre projet, nous vous recommandons de demander des images des panneaux ou quelques mètres carrés d'échantillon avant de réaliser votre achat.

“LE MEILLEUR AMI DE L'HOMME SUR TERRE EST L'ARBRE. L'UTILISER AVEC RESPECT ET PARCIMONIE C'EST S'ASSURER L'UNE DES MEILLEURES RESSOURCES DE LA PLANÈTE.”

Frank Lloyd Wright

ENVIRONMENTAL COMMITMENT / COMPROMISO MEDIOAMBIENTAL /
NOTRE ENGAGEMENT EN FAVEUR DE L'ENVIRONNEMENT



NATURAL WOOD

Natural wood floors are one of the most environmentally-friendly options available in the market. It is a renewable, sustainable product, the best choice for an "eco-house". Natural wood is one of the most plentiful natural resources. Sustainable forest management permits the use of this raw material without any environmental impact. At L'Antic Colonial we only use wood from sustainable forests. Controlled forest areas in which many more trees are grown than cut down. In this way, we are able to guarantee the constant creation of new green spaces while at the same time reducing the negative effect of carbon dioxide in the atmosphere. In addition, the processes used to manufacture and install wood flooring consume far less energy than any other building material. At present, the popularity of natural wood floors has increased significantly, resulting in higher consumption of the raw material. At the same time, the commitment to the environment of the companies producing this type of floor has been consolidated. At L'Antic Colonial we have taken this commitment seriously right from the start. The environmental certificates held by our natural wood products are evidence of this:



"THE AVERAGE ANNUAL NET GROWTH FOR HARDWOODS FOR WOOD FLOORS IS GREATER THAN AVERAGE ANNUAL REMOVALS." (Source: United States Department of Agriculture Forest Service).

"WOOD IS A CARBON NEUTRAL PRODUCT THAT PRODUCES OXYGEN DURING ITS GROWTH CYCLE AND STORES CARBON DURING ITS SERVICE LIFE." (Source: University of Wisconsin Wood Products Program Solid wood flooring. Life Cycle Analysis).

"WOOD FLOORS LAST HUNDREDS OF YEARS, SO WON'T NEED TO BE REPLACED AS OFTEN AS OTHER FLOORING OPTIONS." (Source: National Association of Home Builders USA).

Los suelos de madera natural son una de las opciones más respetuosas con el medio ambiente del mercado. Se trata de un producto renovable y sostenible que supone la mejor elección par una "vivienda verde". La madera natural es uno de los materiales mas abundantes en la naturaleza. Una gestión forestal sostenible permite el uso de esta materia prima sin ningún impacto sobre el medio ambiente. En L'Antic Colonial unicamente utilizamos madera proveniente de bosques sostenibles. Zonas forestales controladas en las que se cultivan muchos más arboles de los que se talan. De este modo aseguramos la creación constante de nuevos espacios verdes a la vez que reducimos el efecto negativo que el dióxido de carbono tiene en la atmósfera. Además, el proceso de fabricación e instalación de pavimentos de madera consume mucha menos energía que cualquier otro material de construcción. En la actualidad, la popularidad de los suelos de madera natural se ha incrementado considerablemente, lo que ha provocado el mayor consumo de esta materia prima. Paralelamente, también se ha consolidado el compromiso con el medio ambiente por parte de las empresas productoras de estos suelos. En L'Antic Colonial tomamos ese compromiso desde el primer día. Así lo demuestran las certificaciones ambientales que poseen nuestros productos de madera natural:



"EL CRECIMIENTO MEDIO ANUAL NETO DE MADERAS DURAS PARA SUELOS DE MADERA ES MAYOR QUE EL PROMEDIO ANUAL DE EXTRACCIÓN." (Fuente: Departamento de Agricultura del Servicio Forestal de Estados Unidos).

"LA MADERA ES UN PRODUCTO NEUTRO DE CARBONO QUE PRODUCE OXÍGENO DURANTE SU CICLO DE CRECIMIENTO Y ALMACENA CARBONO DURANTE SU SERVICIO DE VIDA." Fuente: Universidad de Wisconsin Wood Products Program Tarima de madera maciza. Análisis del Ciclo de Vida).

"LOS SUELOS DE MADERA EXISTEN DESDE HACE CIENTOS DE AÑOS, POR LO QUE NO TENDRÁN QUE SER REEMPLAZADOS CON LA FRECUENCIA QUE OTRAS OPCIONES DE SUELOS." (Fuente: Asociación Nacional de Constructores de Viviendas EEUU).

Les sols en bois naturel constituent l'une des solutions les plus respectueuses de l'environnement disponibles sur le marché. Produit renouvelable et durable, c'est incontestablement le meilleur choix pour une «habitation verte». Le bois naturel est l'un des matériaux les plus abondants dans la nature. Une gestion forestière durable permet d'utiliser cette matière première sans impacter l'environnement. Chez L'Antic Colonial nous utilisons du bois provenant de forêts à gestion durable. Il s'agit de zones forestières contrôlées où le nombre d'arbres plantés dépasse le nombre d'arbres coupés. Cela permet de garantir le renouvellement constant des espaces verts tout en réduisant l'effet négatif du dioxyde de carbone sur l'atmosphère. De plus, le processus de fabrication et de pose des revêtements en bois consomme beaucoup moins d'énergie que n'importe quel autre matériau de construction. De nos jours, la consommation de cette matière première s'est considérablement accrue, portée par l'attrait pour les sols en bois naturel. Parallèlement, les entreprises productrices de ce type de planchers ont renforcé leur engagement en faveur de l'environnement. Chez L'Antic Colonial, nous nous sommes engagés en ce sens dès le premier jour comme en témoignent les certifications en matière d'environnement que possèdent nos produits en bois naturel:



«LA CROISSANCE MOYENNE ANNUELLE NETTE DES BOIS DURS POUR SOLS EN BOIS EST SUPÉRIEURE À LA MOYENNE ANNUELLE RÉCOLTÉE.» (Source: Département d'Agriculture du Service Forestier des États-Unis).

«LE BOIS EST CONSIDÉRÉ COMME UN PRODUIT NEUTRE EN CARBONE QUI PRODUIT DE L'OXYGÈNE DURANT SON CYCLE DE CROISSANCE ET STOCKE DU CARBONE PENDANT SA VIE UTILE.» (Source: Université du Wisconsin, Wood Products Program, Analyse du cycle de vie des parquets en bois massif).

«LES PLANCHERS EN BOIS EXISTENT DEPUIS DES SIÈCLES, ILS NE NÉCESSITENT PAS D'ÊTRE REMPLACÉS À LA MÊME FRÉQUENCE QUE D'AUTRES TYPES DE SOLS.» (Source: Association nationale des constructeurs d'habitations des États-Unis).

COLLECTIONS / COLECCIONES / COLLECTIONS



MODERN

Different colours, types of brushing and designs. / Diferentes colores, cepillados y diseños. / Couleurs, rabotages et designs variés.



CLASSIC

Classic designs manufactured using cutting edge technologies. / Diseños clásicos fabricados con las tecnologías más vanguardistas. / Designs classiques fabriqués avec des technologies de pointe.



LEGACY

Oak parquet, bonded to a 100 x 100 x 2 cm thick square base layer. / Madera de roble entrelazada, montada sobre un formato cuadrado de 100x100 cm y 2 cm de espesor. / Bois de chêne entrelacé, monté sur un format carré de 100x100 cm d'une épaisseur de 2 cm.



CHEVRON

Oak parquet in an inverted "V" pattern, bonded to a 56 x 51.5 x 1.6 cm thick base layer. / Madera de roble dispuesta en "punta húngria" y montada sobre un formato de 56 x 51.5 cm y 1.6 cm de espesor. / Bois de chêne disposé en « pointe de Hongrie » et monté sur un format de 56x51.5 cm d'une épaisseur de 1.6 cm.



TORTONA

Combination of fine wood with an intermediate layer of HDF. / Combinación de madera noble con una capa intermedia de HDF. / Combinaison de bois noble et d'une couche intermédiaire de HDF.



ARTISAN

Oak planks treated to give the worn appearance of a floor that has been walked upon by many generations. / Lamas de roble trabajadas hasta adquirir el aspecto desgastado de un suelo que ha sido habitado por muchas generaciones. / Lames en chêne travaillées pour obtenir l'aspect usé d'un sol en place depuis de nombreuses générations.



ADVANCE

Combination of fine wood with an intermediate layer of HDF and 220 cm format. / Combinación de madera noble con capa intermedia de HDF y formato 220cm. / Lames intercalées les unes entre les autres de manière à donner un effet de contraste.



ADVANCE PREMIUM

The expanded Advance Collection range now includes larger format designs (25 x 240 cm), 1.4 cm thick which incorporate a 9mm intermediate HDF layer and 3 mm superior quality natural wood layer. / Evolución de la colección Advance con modelos de mayor formato (25 x 240 cm) y espesor; 1,4 cm de los cuales 9 mm son de capa intermedia de HDF y 3 mm de capa noble. / Évolution de la collection Advance avec des modèles dont le format (25x240 cm) et l'épaisseur sont supérieurs : 1,4 cm dont 9 mm de couche intermédiaire en HDF et 3 mm de couche noble d'excellente qualité.



EDEN

A sensation of solid wood that can be installed as a floating floor, glued or nailed down. / Sensación de madera maciza con la opción de poder colocarse flotante, pegada o clavada. / Sensation du bois massif, possibilité de pose flottante, collée ou clouée.



MINI EDEN

Similar to the Eden collection but with more benefits for home improvements thanks to its reduced thickness. / Similar a la colección Eden pero con mayores ventajas para la renovación por su reducido espesor. / Similaire à la collection Eden, il présente plus d'avantages en termes de rénovation en raison de son épaisseur réduite.



EDEN TEXTURE

Eden with slight saw marks. / Eden con ligeras marcas de aserrado. / Eden présentant de légères marques de sciage.



MINI EDEN TEXTURE

Similar to the Eden Texture but with more benefits for home improvements thanks to its reduced thickness. / Como el Eden Texture pero con mayores ventajas para la renovación por su reducido espesor. / Similaire à la collection Eden Texture, il présente plus d'avantages en termes de rénovation en raison de son épaisseur réduite.



LEGEND

Large format board with the appearance of worn wood. / Ancho de lama de gran dimensión con aspecto de madera desgastada. / Lames larges de grandes dimensions, aspect du bois usé.



REVIVAL

Rustic wood, with cracks and knots that have been worked and filled with wood putty in a variety of tones. / Madera rústica, con grietas y nudos trabajados rellenos de masilla con diversas tonalidades. / Bois rustique aux fissures et noeuds travaillés remplis d'enduits de différentes teintes.



AUTHENTIC

24 cm wide strips with a hand-brushed finish. / Gran ancho de lama (24 cm) combinado con el acabado cepillado realizado a mano. / Une grande largeur de lame (24 cm) associée à une finition brossée à la main.



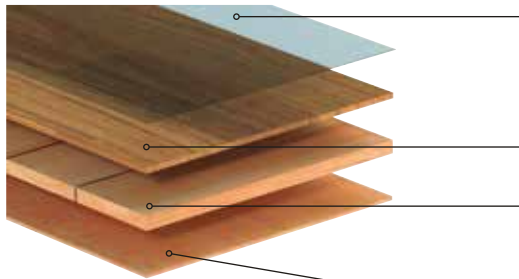
WOOD LOVERS™

Oak with different formats, colours and textures that can be selected according to the customer's choice. / Roble con diferentes formatos, colores y texturas que puede seleccionarse según la elección del cliente. / Bois de chêne de différents formats, couleurs et textures sélectionné selon les préférences du client.

CONSTRUCTION / CONSTRUCCIÓN / CONSTRUCTION


L'Antic Colonial's natural wood flooring is made up of different layers depending on the model. / Los pavimentos de madera natural de L'Antic Colonial se componen de diferentes capas dependiendo del modelo. / Les revêtements de sol en bois naturel de L'Antic Colonial se composent d'un nombre de couches différent variant selon le modèle.

GENERAL MULTI-LAYER STRUCTURE / MULTICAPA GENERAL / MULTICOUCHE GÉNÉRAL



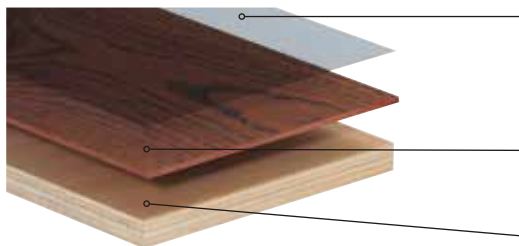
- C1. Different coats of varnish on models with the Apresto and Apresto mate finish. The Natur and Natur Plus finishes are obtained using coats of oils and waxes. 40-70 µm. / Diferentes capas de barniz en los modelos Apresto y Apresto mate. Las acabados Natur y Natur Plus están realizados con aceites y ceras. 40-70 µm. / Différentes couches de vernis sur les modèles Apresto et Apresto Mate. Les nitions Natur et Natur Plus sont à base d'huiles et de cires. 40-70 µm.
- C2. Wear Layer: Natural wood. 2-4 mm. / Capa Noble: Madera natural. 2-4 mm. / Couche d'usure: bois naturel 2-4 mm.
- C3. Core layer: Finger jointed transversal strips of wood glued together. 4.5-10 mm depending on model. / Capa intermedia: Lamas transversales alistonadas de madera unidas entre sí con adhesivo. 4'5-10mm según modelo. / Couche intermédiaire: lames transversales en bois ou HDF collées. 4,5-10mm selon le modèle.
- C4. Balancing layer: Pinewood. 2mm. / Capa de contraccion: Madera de coníferas. 2mm. / Couche de contraction: bois de conifères. 2 mm.

MULTI-LAYER HDF / MULTICAPA HDF / MULTICOUCHE HDF




- C1. Different coats of varnish on models with the Apresto and Apresto mate finish. The Natur and Natur Plus finishes are obtained using coats of oils and waxes. 40-70 µm / Diferentes capas de barniz en los modelos Apresto y Apresto mate. Las acabados Natur y Natur Plus están realizados con aceites y ceras. 40-70 µm. / Différentes couches de vernis sur les modèles Apresto et Apresto Mate. Les nitions Natur et Natur Plus sont à base d'huiles et de cires. 40-70µm.
- C2. Wear Layer: Natural wood. 2-4 mm. / Capa Noble: Madera natural. 2-4 mm. / Couche d'usure: bois naturel 2-4 mm.
- C3. Core layer: Layer of HDF 4.5-10 mm depending on the model. / Capa intermedia: Capa de HDF 4'5-10mm según modelo. / Couche intermédiaire: couche de HDF de 4,5 à 10mm en fonction du modèle.
- C4. Balancing layer: Pinewood. 1.5-2mm. / Capa de contraccion: Madera de coníferas. 1,5-2mm. / Couche de contraction: bois de conifères. 1,5-2mm.

EDEN / MINI EDEN / REVIVAL



- C1. Different coats of varnish on models with the Apresto and Apresto mate finish. The Natur and Natur Plus finishes are obtained using coats of oils and waxes. 40-70 µm. / Diferentes capas de barniz en los modelos Apresto y Apresto mate. Las acabados Natur y Natur Plus están realizados con aceites y ceras. 40-70 µm. / Différentes couches de vernis sur les modèles Apresto et Apresto Mate. Les nitions Natur et Natur Plus sont à base d'huiles et de cires. 40-70 µm.
- C2. Wear Layer: 3 mm oak wood (mini Eden), 6 mm (Eden, Eden Texture, Revival). / Capa Noble: Madera de roble de 3 mm (mini eden), 6 mm (Eden, Eden Texture, Revival). / Couche d'usure: bois de chêne de 3mm (Mini Eden), 6mm (Eden, Eden Texture, Revival).
- C3. 15 mm PlyWood multi-layer structure glued together. / Multicapa de PlyWood unidas entre sí con adhesivo de 15 mm. / Contreplaqué multiplis de 15 mm.

WOOD LOVERSTM



- C1. Different coats of varnish on models with Apresto Mate finish. The Natur Plus finish is obtained using oils and waxes. 60-70 µm. / Diferentes capas de barniz en acabado Apresto Mate. En el acabado Natur Plus está realizado con aceites y ceras. 60-70 µm. / Différentes couches de vernis pour la niton Apresto Mate. La niton Natur Plus est à base d'huiles et de cires. 60-70 µm.
- C2. Wear Layer: 4 mm oak. / Capa Noble: Madera de roble de 4 mm. / Couche d'usure: bois de chêne de 4 mm.
- C3. 12 mm plywood multi-layer structure glued together. / Multicapa de PlyWood unidas entre sí con adhesivo de 12 mm. / Contreplaqué multiplis de 12 mm.
- C4. Balancing layer: Oak wood. 4 mm. / Capa de contracción: Madera de roble. 4mm. / Couche de contraction: bois de chêne. 4 mm.

INSTALLATION SYSTEMS / SISTEMAS DE INSTALACIÓN / SYSTÈMES DE POSE



Quick Lock



1. Fit Together / Encajar / Emboîtement



2. Press Into Place / Presionar / Compression



3. Ready / Listo / Et Voilà

- Tool-free installation system. / Montaje sin herramientas. / Montage sans outils.
- Very quick to lay. / Muy rápida instalación. / Installation très rapide.
- Professional end results. / Acabado profesional. / Finition professionnelle.
- Easy to lay and just as easy to take up. / Tan sencillo de instalar como de desinstalar. / Aussi simple à poser qu'à retirer
- Secure locking system on all four sides of the boards. / Uniones seguras en los cuatro lados de las lamas. / Unions sûres sur les quatre côtés des lames.
- Can be bonded to the floor. / Se puede pegar al suelo / Le produit peut être collé sur le sol.

One of the easiest, most secure installation systems on the market. Just angle boards against the long side of the previously fitted one and press down gently. No tools are needed. The boards will lock into place and remain firmly secure, thanks to the tongue and groove system. The flooring is just as swift and easy to take up. / Es uno de los sistemas de más fácil instalación y seguro del mercado. Tan sólo se tiene que ajustar la lama que se va a instalar en sentido longitudinal a la ya colocada ejercer una suave presión sin ningún tipo de herramienta. Las dos piezas encajarán y quedarán sujetas gracias a la lengüeta de seguridad. Su desinstalación es igual de sencilla, lo que permite que sea desmontado rápidamente. / Système parmi les plus simples à poser et les plus sûrs du marché. Il suffit de positionner la lame à installer dans le sens de la longueur contre une lame déjà posée et d'exercer une légère pression sans aucun type d'outillage. Les deux pièces s'emboîtent et restent unies grâce à une languette de sécurité. Le démontage est tout aussi simple, ce qui permet un retrait rapide.



Machihembrado Tradicional



1. Gluing / Encolar / Encollage



2. Fit Together / Encajar / Emboîtement



3. Press Into Place / Presionar / Compression



4. Ready / Listo / Et Voilà

An installation system where tongues and grooves along the edges of the boards are used to fit them together. A little pressure must be exerted to slot the boards into place and they are bonded with wood glue. Tools are needed to assemble them. / Sistema de instalación que consiste en ensamblar las lamas por medio de rebajes y cortes en sus cantos aplicando una pequeña presión en las tablas y fijándolo con una cola blanca. Para su disposición es necesario el uso de herramientas. / Ce système de pose consiste à assembler les lames au moyen d'évidements et de découpes pratiqués sur leurs bords en appliquant une légère pression sur les planches. Les lames sont ensuite fixées à l'aide d'une colle blanche. Des outils sont nécessaires pour la pose.



Lock



1. Tip / Inclinar / Inclinaison



2. Fit Together / Encajar / Emboîtement



3. Press Into Place / Presionar / Compression



4. Ready / Listo / Et Voilà

One of the main features of this easy-to-install system is the long-lasting secure locking mechanism, ensuring that no gaps appear between the boards during the floor's useful life. Pressure is exerted on the boards when fitted, locking them securely into place and preventing them from being wrongly aligned. / La seguridad y la durabilidad de unión entre juntas son las principales características de este sistema de fácil instalación que garantiza la eliminación de las rendijas entre las lamas durante toda la vida útil del suelo. La presión que se ejerce entre las lamas refuerza la unión e impide que ésta no se realice de forma incorrecta. / La sécurité et la durabilité du raccord entre les planches constituent les principales caractéristiques de ce système facile à poser qui garantit l'élimination de fentes entre les planches tout au long de la vie utile du revêtement de sol. La pression exercée entre les planches renforce leur assemblage et empêche toute erreur de pose.

DESCRIPTION OF FINISHES / DESCRIPCIÓN ACABADOS / DESCRIPTION FINITIONS



STRIPPING / DECAPADO / DÉCAPAGE

Removal of the stain layer in some areas of the surface, creating a contrast between the stained and "washed" areas. / Eliminación de la capa de tinte en algunas zonas de la superficie, creando un contraste entre las zonas tintadas y las zonas "lavadas". / Élimination de la couche de teinte dans certaines zones de la surface, ce qui crée un contraste entre les zones teintées et les zones « lavées ».



BRUSHED / CEPILLADO / BROSSAGE

Slight smoothing of the wood using a brush to achieve a surface with a slight relief. / Ligero desbastado de la madera utilizando un cepillo para conseguir así una superficie con ligero relieve. / Léger dégrossissage du bois avec une brosse pour obtenir un relief délicat sur la surface.



ARTISÁN

The finish imitates traditional hand brushing of the wood, providing a rough and artisan look. / Como hicieran los ebanistas de antaño, el acabado imita el tradicional cepillado a mano de la madera, proporcionando un aspecto rudo y artesano. / La finition imite le brossage traditionnel manuel du bois pour obtenir un aspect rustique et artisanal.



BEVEL 4 / BISEL 4 / BISEAU 4

Beveled cut on all 4 edges of the board in order to emphasize its size. / Corte oblicuo en los 4 bordes de las lamas para resaltar el tamaño. / Coupe oblique sur les 4 bords des lames pour mettre en valeur la dimension.





BEVEL 2 / BISEL 2 / BISEAU 2

Beveled cut on the long sides of the board in order to create a continuity effect. / Corte oblicuo en los lados largos de las lamas para crear efecto de continuidad. / Coupe oblique sur la longueur des lames pour créer des effets de continuité.



STAINED / TINTADO / TEINTURE

Applying a color oil or varnish on the wood surface in order to get different color ranges. / Aplicación de un aceite o barniz de color sobre la superficie de la madera para obtener diferentes gamas cromáticas. / Application d'une huile ou d'un vernis de couleur sur la surface du bois pour obtenir des tonalités différentes.



HEAT TREATED / TERMOTRATADO / TRAITEMENT THERMIQUE

Wood subjected to temperatures above 160°, thus altering its properties, and giving color to the entire wear layer section. / Madera sometida a temperaturas superiores a 160°, alterando de este modo sus propiedades y dando color a toda la sección de la capa noble. / Bois soumis à des températures supérieures à 160 °, afin d'altérer ses propriétés et de donner de la couleur à toute la section de couche noble.



KEY TO SYMBOLS / DESCRIPCIÓN DE ICONOS / DESCRIPTION DES SYMBOLES



NATUR

Combination of natural oils and waxes and air-drying leaving the wood with its pores open. This type of oil penetrates continuously into the wood, even when it has been laid, giving it a "dry" appearance when it is opened before laying. Benefits: Easy to repair scratches and knocks, natural look and simple maintenance with the right products. Just after laying and before using for the first time, we recommend using CLEAN&GREEN AQUA OIL 1 L. / Combinación de aceites y ceras de origen natural con secado al aire que dejan la madera con el poro abierto. Este tipo de aceite penetra continuamente en la madera, aun estando encajado, por lo que puede presentar un aspecto "seco" al abrirlo para ser colocado. Ventajas: Fácil reparación de golpes y rayas, aspecto muy natural y mantenimiento sencillo con los productos adecuados. Justo después de la instalación y antes del primer uso recomendamos la utilización de CLEAN&GREEN AQUA OIL 1L. / Combinaison d'huiles et cires d'origine naturelle séchées à l'air qui laisse les pores du bois ouverts. Ce type d'huile pénètre continuellement le bois, même lorsqu'il est emboîté, ce qui peut lui apporter un aspect «sec» lors de son ouverture. Avantages: Réparation simple de chocs et rayures, aspect très naturel et facile d'entretien avec les produits adéquats. Nous vous recommandons d'appliquer le produit CLEAN&GREEN AQUA OIL 1L juste après la pose et avant la première utilisation.



NATUR PLUS

Combination of oils and waxes designed to be dried with ultraviolet lamps. This finish allows the wood to keep the natural look produced using conventional oils but offers greater resistance to everyday stains and requires less maintenance. Benefits: Natural appearance, low maintenance and higher levels of resistance to water, wine, juice... stains. Just after laying and before using for the first time, we recommend using CLEAN&GREEN AQUA OIL 1 L. / Combinación de aceites y ceras preparadas para ser secadas con lámparas ultravioleta. Con este acabado, la madera conserva el aspecto natural del aceite convencional pero tiene mas resistencia a las manchas de productos de uso cotidiano y un menor mantenimiento. Ventajas: Aspecto muy natural, bajo mantenimiento y mayor resistencia a manchas de agua, vino, zumo... Justo después de la instalación y antes del primer uso recomendamos la utilización de CLEAN&GREEN AQUA OIL 1L. / Combinaison d'huiles et cires préparées pour être séchées avec des lampes à ultraviolets. Grâce à cette finition le bois conserve l'aspect naturel de l'huile traditionnelle mais est plus résistant aux tâches de produits d'usage quotidien et son entretien est réduit. Avantages: Aspect très naturel, faible entretien et meilleure résistance aux tâches d'eau, de vin, de jus, etc. Nous vous recommandons d'appliquer le produit CLEAN&GREEN AQUA OIL 1L juste après la pose et avant la première utilisation.



APRESTO / APRESTO MATE

L'ANTIC COLONIAL's APRESTO (satin) and APRESTO MATE (matt) varnish finishes guarantee a unique quality surface able to meet the most demanding of requirements. Benefits: Obtains the highest of hygiene standards, because the pores in the wood are sealed, dirt and dust remain on the surface and can be easily cleaned away. / El barnizado de L'ANTIC COLONIAL, en sus dos acabados, APRESTO (satinado) y APRESTO MATE, proporciona una calidad de superficie única, que satisface las mayores exigencias. Ventajas: Logra el nivel más alto de higiene, ya que al sellar los poros la suciedad y el polvo quedan en la superficie, pudiendo ser limpiados fácilmente. / Les finitions APRESTO (satiné) et APRESTO MATE du vernis de L'ANTIC COLONIAL créent une qualité de surface unique capable de satisfaire les plus grandes exigences. Avantages: Garantit le plus haut niveau d'hygiène car, les pores de la surface étant bouchés, les salissures et la poussière ne peuvent pas y pénétrer, ce qui facilite considérablement le nettoyage.



LOW NUMBER OF KNOTS / CANTIDAD NUDOS BAJA / FAIBLE QUANTITÉ DE NŒUDS

Parquet with few knots on its surface that can vary in size depending on the type of wood. These, along with any cracks that may appear, shall be covered with putty. / Parquet con pocos nudos en su superficie que pueden variar de tamaño dependiendo del tipo de madera. Éstos, junto con posibles grietas que puedan aparecer, están estucados con masilla. / Parquet dont la surface présente peu de nœuds, qui peuvent être de dimension variable en fonction du type de bois. Ceux-ci, tout comme les fissures qui peuvent éventuellement apparaître, sont stuqués avec du mastic.



AVERAGE NUMBER OF KNOTS / CANTIDAD NUDOS MEDIA / QUANTITÉ DE NŒUDS MOYENNE

Parquet with several knots on its surface that can vary in size depending on the type of wood. These, along with any cracks that may appear, shall be covered with putty. / Parquet con varios nudos en su superficie que pueden variar de tamaño dependiendo del tipo de madera. Éstos, junto con posibles grietas que puedan aparecer, están estucados con masilla. / Parquet dont la surface présente plusieurs nœuds, qui peuvent être de dimension variable en fonction du type de bois. Ceux-ci, tout comme les fissures qui peuvent éventuellement apparaître, sont stuqués avec du mastic.



HIGH NUMBER OF KNOTS / CANTIDAD NUDOS ALTA / QUANTITÉ DE NŒUDS ÉLEVÉE

Parquet with many knots on its surface that can vary in size depending on the type of wood. These, along with any cracks that may appear, shall be covered with putty. / Parquet con muchos nudos en su superficie que pueden variar de tamaño dependiendo del tipo de madera. Éstos, junto con posibles grietas que puedan aparecer, están estucados con masilla. / Parquet dont la surface présente beaucoup de nœuds, qui peuvent être de dimension variable en fonction du type de bois. Ceux-ci, tout comme les fissures qui peuvent éventuellement apparaître, sont stuqués avec du mastic.



30 YEAR WARRANTY / GARANTÍA 30 AÑOS / GARANTIE 30 ANS

Quality product made of selected raw materials, guaranteeing its full performance in residential use for 30 years as required by L' Antic Colonial. / Producto de calidad, elaborado con materias primas seleccionadas, garantizando su uso pleno en vivienda por 30 años conforme a lo prescrito por L' Antic Colonial. / Produit de qualité élaboré avec des matières premières de choix, avec une garantie de 30 ans d'utilisation en logement, conformément aux prescriptions de L'Antic Colonial.



RADIANT WATER FLOOR HEATING / CALEFACCIÓN RADIANTE POR AGUA / PLANCHER CHAUFFANT À EAU

Parquet suitable for installation over radiant water floor heating, by gluing the material directly to the floor or in a floating installation. / Parquet apto para la instalación sobre calefacción radiante por agua, encolando el material al suelo directamente o en instalación flotante. / Parquet adapté à une installation sur un sol chauffant à eau, par collage direct du matériau au sol ou sur un système flottant.



HARDWOOD LAYER / CAPA NOBLE / COUCHE NOBLE

It indicates the thickness of the hardwood layer. / Indica el espesor de la capa noble. / Indique l'épaisseur de la couche noble.



BATTENED / RASTRELADO / TASSEAUX

Boards are nailed on wooden battens. / Los tablonces se clavan sobre rastreles de madera. / Les planches sont clouées sur des tasseaux en bois.



OAK WOOD / MADERA DE ROBLE / BOIS DE CHÊNE

Parquet made with oak wood. / Parquet realizado con madera de roble. / Parquet réalisé en bois de chêne.



WALNUT WOOD / MADERA DE NOGAL / BOIS DE NOYER

Parquet made with walnut wood. / Parquet realizado con madera de nogal. / Parquet réalisé en bois de noyer.



MULTI-LAYER / MULTICAPA / MULTICOUCHE

Structure consisting of an upper layer that has the noble look of the material, an intermediate layer of coniferous wood that compensates the tensions between the different parts, and a bottom plywood that provides dimensional stability. / Estructura formada por una capa superior que muestra el aspecto noble del material, una capa intermedia de madera de conífera que compensa las tensiones entre las diferentes partes y un contrachapado inferior que aporta estabilidad dimensional. / Structure constituée d'une couche supérieure qui montre l'aspect noble du matériau, d'une couche intermédiaire de bois de conifère qui compense les tensions entre les différentes parties et d'un contre-plaqué inférieur qui apporte la stabilité dimensionnelle.



FLOATING INSTALLATION / INSTALACIÓN FLOTANTE / SYSTÈME FLOTTANT

Installation system in which it is not necessary to glue the boards to the floor, although it might be possible that they need to be glued among them, only in the models that so indicate it. / Sistema de instalación en el que no es necesario encolar las tablas al suelo, aunque si es posible que se tengan que encolar entre ellas, solo en los modelos que así lo indique. / Système d'installation où il n'est pas nécessaire de coller les planches au sol, même s'il peut être nécessaire de les coller entre elles, uniquement sur les modèles où cela est indiqué comme tel.



GLUING / ENCOLADO / COLLAGE

Boards must be glued to the floor to achieve stability and consistency. It also improves the soundproofing, eliminating any resonance effect. / Los tablonos deben encolarse al suelo para conseguir estabilidad y consistencia. Además mejora la insonorización eliminando cualquier efecto de resonancia. / Les planches doivent être collées au sol pour obtenir stabilité et consistance. Par ailleurs, il améliore l'insonorisation en éliminant tous les effets de résonance.



1 BOARD / 1 LAMA / 1 LAME

Wooden piece in which only one full hardwood layer board has been used to finish the entire base surface. / Pieza de madera en la que se ha usado solo una tabla entera de capa noble para completar toda la superficie de la base. / Pièce de bois où n'a été utilisée qu'une planche entière de couche noble pour compléter la totalité de la surface.



2 BOARDS / 2 LAMAS / 2 LAMES

Wooden piece in which smaller-sized slats have been used to finish the entire base surface. The wear layer in this type of parquet is made up by 2 columns of slats. / Pieza de madera en la que se ha usado tablillas de menor tamaño para completar la superficie de la base. La capa noble en este tipo de parquet esta formada por 2 columnas de tablillas. / Pièce de bois où ont été utilisées des planches plus petites pour compléter la surface de la base. La couche noble de ce type de parquet est constituée de 2 colonnes de petites planches.



3 BOARDS / 3 LAMAS / 3 LAMES

Wooden piece in which smaller-sized slats have been used to finish the entire base surface. The wear layer in this type of parquet is made up by 3 columns of slats. / Pieza de madera en la que se ha usado tablillas de menor tamaño para completar la superficie de la base. La capa noble en este tipo de parquet esta formada por 3 columnas de tablillas. / Pièce de bois où ont été utilisées des planches plus petites pour compléter la surface de la base. La couche noble de ce type de parquet est constituée de 3 colonnes de petites planches.



SLIGHT COLOR VARIATION / VARIACIÓN DE TONO LIGERA / LÉGÈRE VARIATION DE TONALITÉ

There are slight color changes between boards. / Existen cambios de color suaves entre lamas. / Il existe de légers changements de couleur entre les lames.



MODERATE COLOR VARIATION / VARIACIÓN DE TONO MODERADA / VARIATION DE TONALITÉ MODÉRÉE

There are consistent color changes between boards. / Existen cambios de color regulares entre lamas. / Il existe des changements de couleur réguliers entre les pièces.



STRONG COLOR VARIATION / VARIACIÓN DE TONO FUERTE / FORTE VARIATION DE TONALITÉ

There are noticeable color changes between boards. / Existen cambios de color importantes entre lamas. / Il existe d'importants changements de couleur entre les lames.



ORIGIN EUROPE / PROCEDENCIA EUROPA / PROVENANCE EUROPÉENNE

Material from a European country. / Material procedente de algún país europeo. / Matériau en provenance d'un pays européen.



ORIGIN NORTH AMERICA / PROCEDENCIA AMÉRICA DEL NORTE / PROVENANCE NORD-AMÉRICAINNE

Material from a North American country. / Material procedente de algún país norteamericano. / Matériau en provenance d'un pays d'Amérique du Nord.



ORIGIN ASIA / PROCEDENCIA ASIA / PROVENANCE ASIATIQUE

Material from an Asian country. / Material procedente de algún país asiático. / Matériau en provenance d'un pays asiatique.



NATURAL WOOD



PEFC, a pan-European forestry certificate, was created in 1998 as a voluntary scheme for promoting and certifying sustainable forest management. The aims of the PEFC certification scheme are to promote the sustainable management of forests as an environmentally appropriate, socially beneficial, economically viable form of management; to enhance a positive image of forests and timber as a renewable raw material; and to guarantee the origin of products from sustainably managed forests for consumers. / La Certificación Forestal Paneuropea (PEFC) surge en 1998 como un sistema de promoción y certificación voluntaria de la gestión forestal sostenible. Los objetivos de Certificación Forestal PEFC consisten en promover una Gestión Forestal Sostenible de las masas forestales, por ser una gestión apropiada para el medio ambiente, socialmente beneficiosa y económicamente viable, fortalecer y mejorar de la imagen positiva del bosque y de la madera como materia prima renovable, y garantizar a los consumidores la procedencia de los productos de masas gestionadas de forma sostenible. / Le Programme de Reconnaissance des Certifications Forestières (PEFC) naît en 1998 comme un système de promotion et de certification volontaire de la gestion forestière durable. Les objectifs de Certification Forestière PEFC consistent à promouvoir une gestion durable des forêts, considérée comme appropriée pour l'environnement, socialement bénéfique et économiquement viable ; le PEFC vise également à renforcer et à améliorer l'image positive de la forêt et du bois en tant que matière première renouvelable, et à garantir aux consommateurs la provenance des produits forestiers gérés de manière durable.



The FSC is an independent, non-governmental, non-profit-making international organization created in 1993 in order to promote an environmentally responsible, socially beneficial, economically viable form of forestry management throughout woodlands worldwide. The FSC certificate guarantees that forestry products have been harvested from rationally managed woodlands in accordance with FSC principles and criteria. These define the minimum levels required for the proper management of forests worldwide. / El FSC es una organización independiente, no gubernamental, internacional y sin ánimo de lucro creada en 1993, con el objetivo de promover una gestión forestal ambientalmente responsable, socialmente beneficiosa y económicamente viable en los bosques de todo el mundo. El certificado FSC garantiza al consumidor que los productos forestales proceden de montes aprovechados de forma racional, de acuerdo a los Principios y Criterios del FSC, los cuales definen los niveles mínimos de buena gestión para los bosques de todo el mundo. / Le FSC est une organisation indépendante, non gouvernementale, internationale et à but non lucratif, créée en 1993 dans le but de promouvoir une gestion forestière responsable en matière d'environnement, socialement bénéfique et économiquement viable dans les forêts du monde entier. Le certificat FSC garantit au consommateur que les produits forestiers sont issus de forêts mises à profit de manière rationnelle, conformément aux principes et critères du FSC, qui définissent les niveaux minimum de bonne gestion pour les forêts de la planète.



National Wood Flooring Association (NWFA), is a non-profit trade association that represents all segments of the hardwood flooring industry: manufacturers, distributors, retailers and fitters. Founded in the USA, it currently has members throughout the whole world. The association's clear goal is to provide professionals from the sector with training and resources, thus allowing customers to benefit from long-lasting high-quality flooring. / National Wood Flooring Association (NWFA), es una asociación comercial sin ánimo de lucro que representa todos los sectores de la industria de los suelos de madera: fabricantes, distribuidores, detallistas e instaladores. Nace en EEUU pero actualmente aglutina asociados de todo el mundo, con el claro objetivo de proporcionar a los profesionales del sector un servicio de capacitación y los recursos para asegurar que los clientes adquieran suelos duraderos de alta calidad. / La National Wood Flooring Association (NWFA) est une association commerciale à but non lucratif qui représente tous les secteurs de l'industrie des revêtements de sol en bois: fabricants, distributeurs, détaillants et installateurs. Née au États-Unis, elle compte actuellement des membres du monde entier et a pour objectif d'offrir aux professionnels du secteur un service de formation et les ressources nécessaires pour garantir que le client final achète un revêtement de sol durable et de grande qualité.



AITIM is a private non-profit association made up of businesses from the wood industry. The association's common goal is technical product development and product quality certification. / AITIM, es una asociación privada sin ánimo de lucro formada por empresas que trabajan en el sector de la madera. El objetivo común es el desarrollo técnico de los productos y acreditar la calidad de los mismos. / AITIM, est une association privée à but non lucratif formée par des entreprises du secteur du bois. L'objectif commun est le développement technique des produits et de certifier leur qualité.

FORMATS / FORMATOS / FORMATS

NATURAL WOOD



Eden & Eden Texture 1L 20x240 cm - 7 7/8" x94 1/2"



Mini Eden & Mini Eden Texture 1L 19x240 cm - 7 1/2" x94 1/2"



1L 18x220 cm - 7 1/8" x86 5/8"



3L 18x220 cm - 7 1/8" x86 5/8"



Legend 1L 26x220 cm - 10 1/2" x86 5/8"



Revival 1L 22x220 cm - 8 5/8" x86 5/8"



Luxor
39x39 cm - 15 3/8" x15 3/8"



Chevron 56x50,3 cm - 22"x20 1/4"



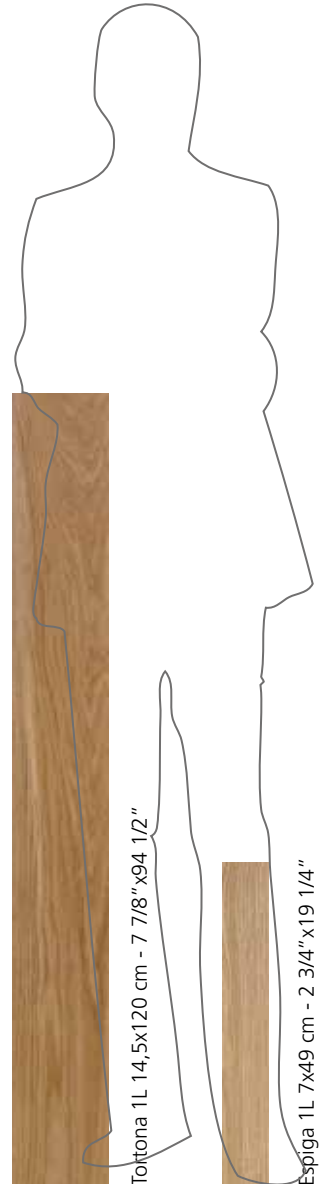
Advance Premium 25x240 cm - 9 7/8"x94 1/2"



Authentic 24x220 cm - 9 1/2"x86 5/8"



Multiformato 22x183 cm - 5 7/8"x72" , 18,9x183 cm - 7 1/2"x72" , 14,8x183 cm - 5 7/8"x72"



Toriona 1L 14,5x120 cm - 7 7/8"x94 1/2"


Espiga 1L 7x49 cm - 2 3/4"x19 1/4"



Legacy 100x100 cm - 39 3/8"x39 3/8"

MODERN

NATURAL WOOD



Floor Coverings / Pavimento / Sol
Modern Multifornato Ceniza 14,8/18,9/22x183x1,5 cm.



MODERN

MULTIFORMATO CENIZA
MULTIFORMATO NATURAL
MULTIFORMATO SIENA

NATURAL WOOD

MODERN



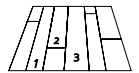
Modern Multiformato Ceniza



Description	Format	Codes	Group	Pcs	m2	Kg
Modern Multiformato Ceniza	14,8/18,9/22x183x1,5 cm 5 7/8" / 7 1/2" / 8 5/8" x 7 1/2" x 5/8"	100173891 L165003611	G-252	1 x Cj 18 x Pal	3,06 x Cj 55,04 x Pal	22,14 x Cj 398,61 x Pal
Skirting / Zócalo / Plinthe	8x220x1,4 cm 3 1/8" x 8 5/8" x 9/16"	100079230 L168001511	G-128	12 x Cj 600 x Pal	2,11 x Cj 105,60 x Pal	16,56 x Cj 828 x Pal
Transition Profile / Perfil Transición / Profilé Jointoiment	4x270x1,3 cm 1 5/8" x 10 1/4" x 1/2"	100083461 L164531491	G-161	10 x Cj 1000 x Pal	1,08 x Cj 108 x Pal	10,20 x Cj 1020 x Pal
Levelling Profile / Perfil Igualación / Profilé Egalisation	4,5x270x1,3 cm 1 3/4" x 10 1/4" x 1/2"	100083463 L164531501	G-161	10 x Cj 1000 x Pal	1,08 x Cj 108 x Pal	10,20 x Cj 1020 x Pal
Stair Nosing / Mampferlan / Nez de Marche	120x7x3 cm 47 1/4" x 2 3/4" x 1 1/8"	100176717 L165003715	G-163	2 x Cj 200 x Pal	0,17 x Cj 16,80 x Pal	3,28 x Cj 327,80 x Pal

MULTI-FORMAT / MULTIFORMATO / MULTIFORMAT

The boxes contain 3 boards 18,9x183x1,5cm,
3 boards 22x183x1,5cm and 3 boards
14,8x183x1,5cm.
Las cajas contienen 3 lamas de
18,9x183x1,5cm, 3 lamas de 22x183x1,5cm
y 3 lamas de 14,8x183x1,5cm.
Chaque caisse contient 3 lames de
18,9x183x1,5cm, 3 lames de 22x183x1,5cm,
et 3 lames de 14,8x183x1,5cm.



WIDE / ANCHOS / LARGEUR

1. 18,9cm | 7 1/2"
2. 22cm | 8 5/8"
3. 14,8cm | 5 7/8"

NATURAL WOOD



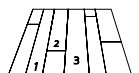
Modern Multiformato Natural



Description	Format	Codes	Group	Pcs	m2	Kg
Modern Multiformato Natural	14,8/18,9/22x183x1,5 cm 5 7/8" / 7 1/2" / 8 5/8" x 7 1/2" x 5/8"	100173900 L165003612	G-252	1 x Cj 18 x Pal	3,06 x Cj 55,04 x Pal	22,14 x Cj 398,61 x Pal
Skirting / Zócalo / Plinthe	8x220x1,4 cm 3 1/8" x 8 5/8" x 9/16"	100079227 L168001531	G-128	12 x Cj 600 x Pal	2,11 x Cj 105,60 x Pal	16,56 x Cj 828 x Pal
Transition Profile / Perfil Transición / Profilé Jointoiment	4x270x1,3 cm 1 5/8" x 10 1/4" x 1/2"	100001949 L164511001	G-161	10 x Cj 1000 x Pal	1,08 x Cj 108 x Pal	10,20 x Cj 1020 x Pal
Levelling Profile / Perfil Igualación / Profilé Egalisation	4,5x270x1,3 cm 1 3/4" x 10 1/4" x 1/2"	100001982 L164701001	G-161	10 x Cj 1000 x Pal	1,08 x Cj 108 x Pal	10,20 x Cj 1020 x Pal
Stair Nosing / Mampferlan / Nez de Marche	120x7x3 cm 47 1/4" x 2 3/4" x 1 1/8"	100176718 L165003720	G-163	2 x Cj 200 x Pal	0,17 x Cj 16,80 x Pal	3,28 x Cj 327,80 x Pal

MULTI-FORMAT / MULTIFORMATO / MULTIFORMAT

The boxes contain 3 boards 18,9x183x1,5cm,
3 boards 22x183x1,5cm and 3 boards
14,8x183x1,5cm.
Las cajas contienen 3 lamas de
18,9x183x1,5cm, 3 lamas de 22x183x1,5cm
y 3 lamas de 14,8x183x1,5cm.
Chaque caisse contient 3 lames de
18,9x183x1,5cm, 3 lames de 22x183x1,5cm,
et 3 lames de 14,8x183x1,5cm.



WIDE / ANCHOS / LARGEUR

1. 18,9cm | 7 1/2"
2. 22cm | 8 5/8"
3. 14,8cm | 5 7/8"



Modern Multiformato Siena

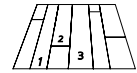


Description	Format	Codes	Group	Pcs	m2	Kg
Modern Multiformato Siena	14,8/18,9/22x183x1,5 cm 5 7/8" / 7 1/2" / 8 5/8" x 72" x 5/8"	100173892 L165003600	G-252	1 x Cj 21 x Pal	3,06 x Cj 64,22 x Pal	22,15 x Cj 465,05 x Pal
Skirting / Zócalo / Plinthe	8x220x1,4 cm 3 1/8" x 86 5/8" x 9/16"	100079228 L168001581	G-128	12 x Cj 600 x Pal	2,11 x Cj 105,60 x Pal	16,56 x Cj 828 x Pal
Transition Profile / Perfil Transición / Profilé Jointoiment	4x270x1,3 cm 1 5/8" x 106 1/4" x 1/2"	100083453 L164531471	G-161	10 x Cj 1000 x Pal	1,08 x Cj 108 x Pal	10,20 x Cj 1020 x Pal
Levelling Profile / Perfil Igualación / Profilé Egalisation	4,5x270x1,3 cm 1 3/4" x 106 1/4" x 1/2"	100083458 L164531481	G-161	10 x Cj 1000 x Pal	1,08 x Cj 108 x Pal	10,20 x Cj 1020 x Pal
Stair Nosing / Mampelan / Nez de Marche	120x7x3 cm 47 1/4" x 2 3/4" x 1 1/8"	100176742 L165003718	G-163	2 x Cj 200 x Pal	0,17 x Cj 16,80 x Pal	3,28 x Cj 327,80 x Pal

MULTI-FORMAT / MULTIFORMATO / MULTIFORMAT

The boxes contain 3 boards 18,9x183x1,5cm,
3 boards 22x183x1,5cm and 3 boards
14,8x183x1,5cm.

Las cajas contienen 3 lamas de
18,9x183x1,5cm, 3 lamas de 22x183x1,5cm
y 3 lamas de 14,8x183x1,5cm.
Chaque caisse contient 3 lames de
18,9x183x1,5cm, 3 lames de 22x183x1,5cm,
et 3 lames de 14,8x183x1,5cm.



WIDE / ANCHOS / LARGEUR

1. 18,9cm | 7 1/2"
2. 22cm | 8 5/8"
3. 14,8cm | 5 7/8"

CLASSIC



NATURAL WOOD

Floor Coverings / Pavimento / Sol
Classic Ebano Luxor 39x39x1,4 cm.



CLASSIC

EBANO LUXOR
ESPIGA YUTE
ESPIGA NATURA

NATURAL WOOD

LEGACY



NATURAL WOOD

Wall Coverings / Revestimiento / Revêtement
Legacy Tobacco 100x100x2 cm



LEGACY

VULCANO
TOBACCO
COGNAC
CENIZA

NATURAL WOOD



Legacy Cognac



Description	Format	Codes	Group	Pcs	m2	Kg
Legacy Cognac	100x100x2 cm 39 3/8"x39 3/8"x3/4"	100161666 L165003416	G-285	2 x Cj 80 x Pal	2 x Cj 80 x Pal	35,48 x Cj 1419,36 x Pal

*The Legacy and Chevron collections feature a tongue and groove installation system, with a groove on the four sides and loose strips to be laid as required, therefore eliminating problems in respect of the order. / Las colecciones Legacy y Chevron, realizadas con el sistema de instalación machembrado, se sirven con hembra en los 4 costados y unos listones sueltos para colocarlos donde se necesite. De este modo se evitan problemas en el orden de las piezas. / Dotées du système d'installation à rainures et languettes, les collections Legacy et Chevron sont fournies avec des rainures sur les 4 côtés et des lattes séparées pour pouvoir les placer à l'endroit souhaité. Cela permet d'éviter les problèmes d'ordre des pièces.



Legacy Ceniza



Description	Format	Codes	Group	Pcs	m2	Kg
Legacy Ceniza	100x100x2 cm 39 3/8"x39 3/8"x3/4"	100161665 L165003415	G-285	2 x Cj 80 x Pal	2 x Cj 80 x Pal	35,48 x Cj 1419,36 x Pal

*The Legacy and Chevron collections feature a tongue and groove installation system, with a groove on the four sides and loose strips to be laid as required, therefore eliminating problems in respect of the order. / Las colecciones Legacy y Chevron, realizadas con el sistema de instalación machembrado, se sirven con hembra en los 4 costados y unos listones sueltos para colocarlos donde se necesite. De este modo se evitan problemas en el orden de las piezas. / Dotées du système d'installation à rainures et languettes, les collections Legacy et Chevron sont fournies avec des rainures sur les 4 côtés et des lattes séparées pour pouvoir les placer à l'endroit souhaité. Cela permet d'éviter les problèmes d'ordre des pièces.

CHEVRON



NATURAL WOOD

Wall Coverings / Revestimiento / Revêtement
Legacy Tobacco 56x50,3x1,6 cm



CHEVRON

VULCANO
TOBACCO
COGNAC
CENIZA

NATURAL WOOD

CHEVRON



Chevron Vulcano



Description	Format	Codes	Group	Pcs	m2	Kg
Chevron Vulcano	56x50,3x1,6 cm 22"x20 1/4"x5/8"	100161648 L165003414	G-280	6 x Cj 144 x Pal	1,69 x Cj 15,21 x Pal	24,55 x Cj 221,02 x Pal

*The Legacy and Chevron collections feature a tongue and groove installation system, with a groove on the four sides and loose strips to be laid as required, therefore eliminating problems in respect of the order. / Las colecciones Legacy y Chevron, realizadas con el sistema de instalación machembrado, se sirven con hembra en los 4 costados y unos listones sueltos para colocarlos donde se necesite. De este modo se evitan problemas en el orden de las piezas. / Dotées du système d'installation à rainures et languettes, les collections Legacy et Chevron sont fournies avec des rainures sur les 4 côtés et des lattes séparées pour pouvoir les placer à l'endroit souhaité. Cela permet d'éviter les problèmes d'ordre des pièces.

NATURAL WOOD



Chevron Tobacco



Description	Format	Codes	Group	Pcs	m2	Kg
Chevron Tobacco	56x50,3x1,6 cm 22"x20 1/4"x5/8"	100161672 L165003413	G-280	6 x Cj 144 x Pal	1,69 x Cj 15,21 x Pal	24,55 x Cj 221,02 x Pal

*The Legacy and Chevron collections feature a tongue and groove installation system, with a groove on the four sides and loose strips to be laid as required, therefore eliminating problems in respect of the order. / Las colecciones Legacy y Chevron, realizadas con el sistema de instalación machembrado, se sirven con hembra en los 4 costados y unos listones sueltos para colocarlos donde se necesite. De este modo se evitan problemas en el orden de las piezas. / Dotées du système d'installation à rainures et languettes, les collections Legacy et Chevron sont fournies avec des rainures sur les 4 côtés et des lattes séparées pour pouvoir les placer à l'endroit souhaité. Cela permet d'éviter les problèmes d'ordre des pièces.



Chevron Cognac



Description	Format	Codes	Group	Pcs	m2	Kg
Chevron Cognac	56x50,3x1,6 cm 22"x20 1/4"x5/8"	100161664 L165003412	G-280	6 x Cj 144 x Pal	1,69 x Cj 15,21 x Pal	24,55 x Cj 221,02 x Pal

*The Legacy and Chevron collections feature a tongue and groove installation system, with a groove on the four sides and loose strips to be laid as required, therefore eliminating problems in respect of the order. / Las colecciones Legacy y Chevron, realizadas con el sistema de instalación machembrado, se sirven con hembra en los 4 costados y unos listones sueltos para colocarlos donde se necesite. De este modo se evitan problemas en el orden de las piezas. / Dotées du système d'installation à rainures et languettes, les collections Legacy et Chevron sont fournies avec des rainures sur les 4 côtés et des lattes séparées pour pouvoir les placer à l'endroit souhaité. Cela permet d'éviter les problèmes d'ordre des pièces.



Chevron Ceniza



Description	Format	Codes	Group	Pcs	m2	Kg
Chevron Ceniza	56x50,3x1,6 cm 22"x20 1/4"x5/8"	100161663 L165003411	G-280	6 X Cj 144 X Pal	1,69 X Cj 15,21 X Pal	24,55 X Cj 221,02 X Pal

*The Legacy and Chevron collections feature a tongue and groove installation system, with a groove on the four sides and loose strips to be laid as required, therefore eliminating problems in respect of the order. / Las colecciones Legacy y Chevron, realizadas con el sistema de instalación machembrado, se sirven con hembra en los 4 costados y unos listones sueltos para colocarlos donde se necesite. De este modo se evitan problemas en el orden de las piezas. / Dotées du système d'installation à rainures et languettes, les collections Legacy et Chevron sont fournies avec des rainures sur les 4 côtés et des lattes séparées pour pouvoir les placer à l'endroit souhaité. Cela permet d'éviter les problèmes d'ordre des pièces.

TORTONA



NATURAL WOOD

Floor Coverings / Pavimento / Sol
Tortona 1L Fonte 14,5x120x1,1 cm



TORTONA

WENGE
FIERA
FONTE
DUOMO
VIALE
WALNUT
PALAZZO
PIAZZA
STRADA
BORGO

TORTONA



Tortona 1L Wenge



Description	Format	Codes	Group	Pcs	m2	Kg
Tortona 1L Wenge	14,5x120x1,1 cm 5 7/8" x 47 1/4" x 3/8"	100154884 L165003176	G-234	9 x Cj 324 x Pal	1,56 x Cj 56,37 x Pal	13,32 x Cj 479,52 x Pal
Skirting / Zócalo / Plinthe	8x220x1,4 cm 3 1/8" x 86 5/8" x 9/16"	100154922 L165003181	G-128	12 x Cj 600 x Pal	2,11 x Cj 105,60 x Pal	16,56 x Cj 828 x Pal
Transition Profile / Perfil Transición / Profilé Jointoiment	4x270x1,3 cm 1 5/8" x 106 1/4" x 1/2"	100154920 L165003180	G-161	10 x Cj 1000 x Pal	1,08 x Cj 108 x Pal	10,20 x Cj 1020 x Pal
Levelling Profile / Perfil Igualación / Profilé Egalisation	4,5x270x1,3 cm 1 3/4" x 106 1/4" x 1/2"	100154897 L165003179	G-161	10 x Cj 1000 x Pal	1,08 x Cj 108 x Pal	10,20 x Cj 1020 x Pal
Stair Nosing / Mampferlan / Nez de Marche	120x7x3 cm 47 1/4" x 2 3/4" x 1 1/8"	100176610 L165003667	G-163	2 x Cj 200 x Pal	0,17 x Cj 16,80 x Pal	3,28 x Cj 327,80 x Pal

NATURAL WOOD



Tortona 1L Fiera



Description	Format	Codes	Group	Pcs	m2	Kg
Tortona 1L Fiera	14,5x120x1,1 cm 5 7/8" x 47 1/4" x 3/8"	100153166 L165003090	G-234	9 x Cj 324 x Pal	1,56 x Cj 56,37 x Pal	13,32 x Cj 479,52 x Pal
Skirting / Zócalo / Plinthe	8x220x1,4 cm 3 1/8" x 86 5/8" x 9/16"	100153238 L165003114	G-128	12 x Cj 600 x Pal	2,11 x Cj 105,60 x Pal	16,56 x Cj 828 x Pal
Transition Profile / Perfil Transición / Profilé Jointoiment	4x270x1,3 cm 1 5/8" x 106 1/4" x 1/2"	100153234 L165003107	G-161	10 x Cj 1000 x Pal	1,08 x Cj 108 x Pal	10,20 x Cj 1020 x Pal
Levelling Profile / Perfil Igualación / Profilé Egalisation	4,5x270x1,3 cm 1 3/4" x 106 1/4" x 1/2"	100153230 L165003105	G-161	10 x Cj 1000 x Pal	1,08 x Cj 108 x Pal	10,20 x Cj 1020 x Pal
Stair Nosing / Mampferlan / Nez de Marche	120x7x3 cm 47 1/4" x 2 3/4" x 1 1/8"	100176586 L165003650	G-163	2 x Cj 200 x Pal	0,17 x Cj 16,80 x Pal	3,28 x Cj 327,80 x Pal



Tortona 1L Fonte



Description	Format	Codes	Group	Pcs	m2	Kg
Tortona 1L Fonte	14,5x120x1,1 cm 5 7/8"x 47 1/4"x3/8"	100153167 L165003092	G-234	9 x Cj 324 x Pal	1,56 x Cj 56,37 x Pal	13,32 x Cj 479,52 x Pal
Skirting / Zócalo / Plinthe	8x220x1,4 cm 3 1/8"x86 5/8"x9/16"	100153239 L165003111	G-128	12 x Cj 600 x Pal	2,11 x Cj 105,60 x Pal	16,56 x Cj 828 x Pal
Transition Profile / Perfil Transición / Profilé Jointoiment	4x270x1,3 cm 1 5/8"x106 1/4"x1/2"	100153235 L165003112	G-161	10 x Cj 1000 x Pal	1,08 x Cj 108 x Pal	10,20 x Cj 1020 x Pal
Levelling Profile / Perfil Igualación / Profilé Égalisation	4,5x270x1,3 cm 1 3/4"x106 1/4"x1/2"	100153231 L165003113	G-161	10 x Cj 1000 x Pal	1,08 x Cj 108 x Pal	10,20 x Cj 1020 x Pal
Stair Nosing / Mampelan / Nez de Marche	120x7x3 cm 47 1/4"x2 3/4"x1 1/8"	100176578 L165003649	G-163	2 x Cj 200 x Pal	0,17 x Cj 16,80 x Pal	3,28 x Cj 327,80 x Pal



Tortona 1L Duomo



Description	Format	Codes	Group	Pcs	m2	Kg
Tortona 1L Duomo	14,5x120x1,1 cm 5 7/8"x 47 1/4"x3/8"	100154060 L165003169	G-234	9 x Cj 324 x Pal	1,56 x Cj 56,37 x Pal	13,32 x Cj 479,52 x Pal
Skirting / Zócalo / Plinthe	8x220x1,4 cm 3 1/8"x86 5/8"x9/16"	100154068 L165003144	G-128	12 x Cj 600 x Pal	2,11 x Cj 105,60 x Pal	16,56 x Cj 828 x Pal
Transition Profile / Perfil Transición / Profilé Jointoiment	4x270x1,3 cm 1 5/8"x106 1/4"x1/2"	100154064 L165003140	G-161	10 x Cj 1000 x Pal	1,08 x Cj 108 x Pal	10,20 x Cj 1020 x Pal
Levelling Profile / Perfil Igualación / Profilé Égalisation	4,5x270x1,3 cm 1 3/4"x106 1/4"x1/2"	100154056 L165003138	G-161	10 x Cj 1000 x Pal	1,08 x Cj 108 x Pal	10,20 x Cj 1020 x Pal
Stair Nosing / Mampelan / Nez de Marche	120x7x3 cm 47 1/4"x2 3/4"x1 1/8"	100176577 L165003652	G-163	2 x Cj 200 x Pal	0,17 x Cj 16,80 x Pal	3,28 x Cj 327,80 x Pal

TORTONA



Tortona 1L Viale



Description	Format	Codes	Group	Pcs	m2	Kg
Tortona 1L Viale	14,5x120x1,1 cm 5 7/8" x 47 1/4" x 3/8"	100153169 L165003093	G-234	9 x Cj 324 x Pal	1,56 x Cj 56,37 x Pal	13,32 x Cj 479,52 x Pal
Skirting / Zócalo / Plinthe	8x220x1,4 cm 3 1/8" x 86 5/8" x 9/16"	100153241 L165003109	G-128	12 x Cj 600 x Pal	2,11 x Cj 105,60 x Pal	16,56 x Cj 828 x Pal
Transition Profile / Perfil Transición / Profilé Jointoiment	4x270x1,3 cm 1 5/8" x 106 1/4" x 1/2"	100153237 L165003104	G-161	10 x Cj 1000 x Pal	1,08 x Cj 108 x Pal	10,20 x Cj 1020 x Pal
Levelling Profile / Perfil Igualación / Profilé Égalisation	4,5x270x1,3 cm 1 3/4" x 106 1/4" x 1/2"	100153233 L165003108	G-161	10 x Cj 1000 x Pal	1,08 x Cj 108 x Pal	10,20 x Cj 1020 x Pal
Stair Nosing / Mampferlan / Nez de Marche	120x7x3 cm 47 1/4" x 2 3/4" x 1 1/8"	100176579 L165003671	G-163	2 x Cj 200 x Pal	0,17 x Cj 16,80 x Pal	3,28 x Cj 327,80 x Pal

NATURAL WOOD



Tortona 1L Walnut



Description	Format	Codes	Group	Pcs	m2	Kg
Tortona 1L Walnut	14,5x120x1,1 cm 5 7/8" x 47 1/4" x 3/8"	100153537 L165003119	G-257	9 x Cj 324 x Pal	1,56 x Cj 56,37 x Pal	13,32 x Cj 479,52 x Pal
Skirting / Zócalo / Plinthe	8x220x1,4 cm 3 1/8" x 86 5/8" x 9/16"	100153898 L165003125	G-128	12 x Cj 600 x Pal	2,11 x Cj 105,60 x Pal	16,56 x Cj 828 x Pal
Transition Profile / Perfil Transición / Profilé Jointoiment	4x270x1,3 cm 1 5/8" x 106 1/4" x 1/2"	100153891 L165003128	G-161	10 x Cj 1000 x Pal	1,08 x Cj 108 x Pal	10,20 x Cj 1020 x Pal
Levelling Profile / Perfil Igualación / Profilé Égalisation	4,5x270x1,3 cm 1 3/4" x 106 1/4" x 1/2"	100153884 L165003122	G-161	10 x Cj 1000 x Pal	1,08 x Cj 108 x Pal	10,20 x Cj 1020 x Pal
Stair Nosing / Mampferlan / Nez de Marche	120x7x3 cm 47 1/4" x 2 3/4" x 1 1/8"	100176588 L165003670	G-163	2 x Cj 200 x Pal	0,17 x Cj 16,80 x Pal	3,28 x Cj 327,80 x Pal



Tortona 1L Palazzo



Description	Format	Codes	Group	Pcs	m2	Kg
Tortona 1L Palazzo	14,5x120x1,1 cm 5 7/8"x 47 1/4"x3/8"	100153168 L165003091	G-234	9 x Cj 324 x Pal	1,56 x Cj 56,37 x Pal	13,32 x Cj 479,52 x Pal
Skirting / Zócalo / Plinthe	8x220x1,4 cm 3 1/8"x86 5/8"x9/16"	100153240 L165003103	G-128	12 x Cj 600 x Pal	2,11 x Cj 105,60 x Pal	16,56 x Cj 828 x Pal
Transition Profile / Perfil Transición / Profilé Jointoiment	4x270x1,3 cm 1 5/8"x106 1/4"x1/2"	100153236 L165003110	G-161	10 x Cj 1000 x Pal	1,08 x Cj 108 x Pal	10,20 x Cj 1020 x Pal
Levelling Profile / Perfil Igualación / Profilé Égalisation	4,5x270x1,3 cm 1 3/4"x106 1/4"x1/2"	100153232 L165003106	G-161	10 x Cj 1000 x Pal	1,08 x Cj 108 x Pal	10,20 x Cj 1020 x Pal
Stair Nosing / Mampelan / Nez de Marche	120x7x3 cm 47 1/4"x2 3/4"x1 1/8"	100176605 L165003662	G-163	2 x Cj 200 x Pal	0,17 x Cj 16,80 x Pal	3,28 x Cj 327,80 x Pal



Tortona 1L Piazza



Description	Format	Codes	Group	Pcs	m2	Kg
Tortona 1L Piazza	14,5x120x1,1 cm 5 7/8"x 47 1/4"x3/8"	100149496 L165003062	G-234	9 x Cj 324 x Pal	1,56 x Cj 56,37 x Pal	13,32 x Cj 479,52 x Pal
Skirting / Zócalo / Plinthe	8x220x1,4 cm 3 1/8"x86 5/8"x9/16"	100153896 L165003124	G-128	12 x Cj 600 x Pal	2,11 x Cj 105,60 x Pal	16,56 x Cj 828 x Pal
Transition Profile / Perfil Transición / Profilé Jointoiment	4x270x1,3 cm 1 5/8"x106 1/4"x1/2"	100153889 L165003123	G-161	10 x Cj 1000 x Pal	1,08 x Cj 108 x Pal	10,20 x Cj 1020 x Pal
Levelling Profile / Perfil Igualación / Profilé Égalisation	4,5x270x1,3 cm 1 3/4"x106 1/4"x1/2"	100153882 L165003121	G-161	10 x Cj 1000 x Pal	1,08 x Cj 108 x Pal	10,20 x Cj 1020 x Pal
Stair Nosing / Mampelan / Nez de Marche	120x7x3 cm 47 1/4"x2 3/4"x1 1/8"	100176587 L165003663	G-163	2 x Cj 200 x Pal	0,17 x Cj 16,80 x Pal	3,28 x Cj 327,80 x Pal

TORTONA



Tortona 1L Strada



Description	Format	Codes	Group	Pcs	m2	Kg
Tortona 1L Strada	14,5x120x1,1 cm 5 7/8" x 47 1/4" x 3/8"	100149497 L165003063	G-234	9 x Cj 324 x Pal	1,56 x Cj 56,37 x Pal	13,32 x Cj 479,52 x Pal
Skirting / Zócalo / Plinthe	8x220x1,4 cm 3 1/8" x 86 5/8" x 9/16"	100153897 L165003127	G-128	12 x Cj 600 x Pal	2,11 x Cj 105,60 x Pal	16,56 x Cj 828 x Pal
Transition Profile / Perfil Transición / Profilé Jointoiment	4x270x1,3 cm 1 5/8" x 106 1/4" x 1/2"	100153890 L165003126	G-161	10 x Cj 1000 x Pal	1,08 x Cj 108 x Pal	10,20 x Cj 1020 x Pal
Levelling Profile / Perfil Igualación / Profilé Egalisation	4,5x270x1,3 cm 1 3/4" x 106 1/4" x 1/2"	100153883 L165003120	G-161	10 x Cj 1000 x Pal	1,08 x Cj 108 x Pal	10,20 x Cj 1020 x Pal
Stair Nosing / Mampferlan / Nez de Marche	120x7x3 cm 47 1/4" x 2 3/4" x 1 1/8"	100176606 L165003669	G-163	2 x Cj 200 x Pal	0,17 x Cj 16,80 x Pal	3,28 x Cj 327,80 x Pal

NATURAL WOOD



Tortona 1L Borgo



Description	Format	Codes	Group	Pcs	m2	Kg
Tortona 1L Borgo	14,5x120x1,1 cm 5 7/8" x 47 1/4" x 3/8"	100154029 L165003175	G-234	9 x Cj 324 x Pal	1,56 x Cj 56,37 x Pal	13,32 x Cj 479,52 x Pal
Skirting / Zócalo / Plinthe	8x220x1,4 cm 3 1/8" x 86 5/8" x 9/16"	100154067 L165003143	G-128	12 x Cj 600 x Pal	2,11 x Cj 105,60 x Pal	16,56 x Cj 828 x Pal
Transition Profile / Perfil Transición / Profilé Jointoiment	4x270x1,3 cm 1 5/8" x 106 1/4" x 1/2"	100154063 L165003142	G-161	10 x Cj 1000 x Pal	1,08 x Cj 108 x Pal	10,20 x Cj 1020 x Pal
Levelling Profile / Perfil Igualación / Profilé Egalisation	4,5x270x1,3 cm 1 3/4" x 106 1/4" x 1/2"	100154055 L165003137	G-161	10 x Cj 1000 x Pal	1,08 x Cj 108 x Pal	10,20 x Cj 1020 x Pal
Stair Nosing / Mampferlan / Nez de Marche	120x7x3 cm 47 1/4" x 2 3/4" x 1 1/8"	100176604 L165003651	G-163	2 x Cj 200 x Pal	0,17 x Cj 16,80 x Pal	3,28 x Cj 327,80 x Pal



Floor Coverings / Pavimento / Sol
Tortona 1L Strada 14,5x120x1,1 cm.

ARTISAN



Floor Coverings / Pavimento / Sol
Artisan 1L Woven 19x190x1,5 cm.

NATURAL WOOD



ARTISAN

WILD
COCONUT
WOVEN
LINEN

NATURAL WOOD

ARTISAN



Artisan 1L Wild



Description	Format	Codes	Group	Pcs	m2	Kg
Artisan 1L Wild	19x190x1,5 cm 7 1/2"x74 3/4"x5/8"	100161272 L165003406	G-267	6 x Cj 210 x Pal	2,17 x Cj 75,81 x Pal	21,20 x Cj 741,93 x Pal
Skirting / Zócalo / Plinthe	8x220x1,4 cm 3 1/8"x86 5/8"x9/16"	100162084 L165003437	G-128	12 x Cj 600 x Pal	2,11 x Cj 105,60 x Pal	16,52 x Cj 826,20 x Pal
Transition Profile / Perfil Transición / Profilé Jointoiment	4x270x1,3 cm 1 5/8"x106 1/4"x1/2"	100162058 L165003434	G-161	10 x Cj 1000 x Pal	1,08 x Cj 108 x Pal	10,20 x Cj 1020 x Pal
Levelling Profile / Perfil Igualación / Profilé Egalisation	4,5x270x1,3 cm 1 3/4"x106 1/4"x1/2"	100162087 L165003436	G-161	10 x Cj 1000 x Pal	1,08 x Cj 108 x Pal	10,20 x Cj 1020 x Pal
Stair Nosing / Mampferlan / Nez de Marche	120x7x3 cm 47 1/4"x2 3/4"x1 1/8"	100176730 L165003672	G-163	2 x Cj 200 x Pal	0,17 x Cj 16,80 x Pal	3,28 x Cj 327,80 x Pal

NATURAL WOOD



Artisan 1L Coconut



Description	Format	Codes	Group	Pcs	m2	Kg
Artisan 1L Coconut	19x190x1,5 cm 7 1/2"x74 3/4"x5/8"	100103574 L160803284	G-267	6 x Cj 210 x Pal	2,17 x Cj 75,81 x Pal	21,20 x Cj 741,93 x Pal
Skirting / Zócalo / Plinthe	8x220x1,4 cm 3 1/8"x86 5/8"x9/16"	100111711 L165002380	G-128	12 x Cj 600 x Pal	2,11 x Cj 105,60 x Pal	16,56 x Cj 828 x Pal
Transition Profile / Perfil Transición / Profilé Jointoiment	4x270x1,3 cm 1 5/8"x106 1/4"x1/2"	100114967 L165002600	G-161	10 x Cj 1000 x Pal	1,08 x Cj 108 x Pal	10,20 x Cj 1020 x Pal
Levelling Profile / Perfil Igualación / Profilé Egalisation	4,5x270x1,3 cm 1 3/4"x106 1/4"x1/2"	100114965 L165002599	G-161	10 x Cj 1000 x Pal	1,08 x Cj 108 x Pal	10,20 x Cj 1020 x Pal
Stair Nosing / Mampferlan / Nez de Marche	120x7x3 cm 47 1/4"x2 3/4"x1 1/8"	100176565 L165003615	G-163	2 x Cj 200 x Pal	0,17 x Cj 16,80 x Pal	3,28 x Cj 327,80 x Pal



Artisan 1L Woven



Description	Format	Codes	Group	Pcs	m2	Kg
Artisan 1L Woven	19x190x1,5 cm 7 1/2"x74 3/4"x5/8"	100103576 L160803285	G-267	6 x Cj 210 x Pal	2,17 x Cj 75,81 x Pal	21,20 x Cj 741,93 x Pal
Skirting / Zócalo / Plinthe	8x220x1,4 cm 3 1/8"x86 5/8"x9/16"	100113839 L165002570	G-128	12 x Cj 600 x Pal	2,11 x Cj 105,60 x Pal	16,56 x Cj 828 x Pal
Transition Profile / Perfil Transición / Profilé Jointoiment	4x270x1,3 cm 1 5/8"x106 1/4"x1/2"	100113831 L165002567	G-161	10 x Cj 1000 x Pal	1,08 x Cj 108 x Pal	10,20 x Cj 1020 x Pal
Levelling Profile / Perfil Igualación / Profilé Égalisation	4,5x270x1,3 cm 1 3/4"x106 1/4"x1/2"	100113809 L165002563	G-161	10 x Cj 1000 x Pal	1,08 x Cj 108 x Pal	10,20 x Cj 1020 x Pal
Stair Nosing / Mampelan / Nez de Marche	120x7x3 cm 47 1/4"x2 3/4"x1 1/8"	100176558 L165003613	G-163	2 x Cj 200 x Pal	0,17 x Cj 16,80 x Pal	3,28 x Cj 327,80 x Pal



Artisan 1L Linen



Description	Format	Codes	Group	Pcs	m2	Kg
Artisan 1L Linen	19x190x1,5 cm 7 1/2"x74 3/4"x5/8"	100103575 L160803286	G-267	6 x Cj 210 x Pal	2,17 x Cj 75,81 x Pal	21,20 x Cj 741,93 x Pal
Skirting / Zócalo / Plinthe	8x220x1,4 cm 3 1/8"x86 5/8"x9/16"	100113837 L165002571	G-128	12 x Cj 600 x Pal	2,11 x Cj 105,60 x Pal	16,56 x Cj 828 x Pal
Transition Profile / Perfil Transición / Profilé Jointoiment	4x270x1,3 cm 1 5/8"x106 1/4"x1/2"	100113830 L165002564	G-161	10 x Cj 1000 x Pal	1,08 x Cj 108 x Pal	10,20 x Cj 1020 x Pal
Levelling Profile / Perfil Igualación / Profilé Égalisation	4,5x270x1,3 cm 1 3/4"x106 1/4"x1/2"	100113808 L165002558	G-161	10 x Cj 1000 x Pal	1,08 x Cj 108 x Pal	10,20 x Cj 1020 x Pal
Stair Nosing / Mampelan / Nez de Marche	120x7x3 cm 47 1/4"x2 3/4"x1 1/8"	100176542 L165003614	G-163	2 x Cj 200 x Pal	0,17 x Cj 16,80 x Pal	3,28 x Cj 327,80 x Pal

ADVANCE

NATURAL WOOD



Floor Coverings / Pavimento / Sol
Advance 1L Warm Oak 18,8x220x1,4 cm.



ADVANCE

OSCURO
GLACIAR
MARRON
WARM OAK
NATURAL
GRIS
BLANCO

ADVANCE



Advance 1L Oscuro



Description	Format	Codes	Group	Pcs	m2	Kg
Advance 1L Oscuro	18x220x1,1 cm 7 1/8" x86 5/8" x3/8"	100153477 L165003117	G-238	6 x Cj 192 x Pal	2,37 x Cj 76,03 x Pal	21,36 x Cj 683,52 x Pal
Skirting / Zócalo / Plinthe	8x220x1,4 cm 3 1/8" x86 5/8" x9/16"	100156657 L165003316	G-128	12 x Cj 600 x Pal	2,11 x Cj 105,60 x Pal	16,56 x Cj 828 x Pal
Transition Profile / Perfil Transición / Profilé Jointoiment	4x270x1,3 cm 1 5/8" x106 1/4" x1/2"	100156655 L165003311	G-161	10 x Cj 1000 x Pal	1,08 x Cj 108 x Pal	10,20 x Cj 1020 x Pal
Levelling Profile / Perfil Igualación / Profilé Egalisation	4,5x270x1,3 cm 1 3/4" x106 1/4" x1/2"	100156651 L165003312	G-161	10 x Cj 1000 x Pal	1,08 x Cj 108 x Pal	10,20 x Cj 1020 x Pal
Stair Nosing / Mampferlan / Nez de Marche	120x7x3 cm 47 1/4" x2 3/4" x1 1/8"	100176539 L165003617	G-163	2 x Cj 200 x Pal	0,17 x Cj 16,80 x Pal	3,28 x Cj 327,80 x Pal

NATURAL WOOD



Advance 1L Glaciar



Description	Format	Codes	Group	Pcs	m2	Kg
Advance 1L Glaciar	18x220x1,1 cm 7 1/8" x86 5/8" x3/8"	100153476 L165003118	G-238	6 x Cj 192 x Pal	2,37 x Cj 76,03 x Pal	21,36 x Cj 683,52 x Pal
Skirting / Zócalo / Plinthe	8x220x1,4 cm 3 1/8" x86 5/8" x9/16"	100156656 L165003315	G-128	12 x Cj 600 x Pal	2,11 x Cj 105,60 x Pal	16,56 x Cj 828 x Pal
Transition Profile / Perfil Transición / Profilé Jointoiment	4x270x1,3 cm 1 5/8" x106 1/4" x1/2"	100156654 L165003314	G-161	10 x Cj 1000 x Pal	1,08 x Cj 108 x Pal	10,20 x Cj 1020 x Pal
Levelling Profile / Perfil Igualación / Profilé Egalisation	4,5x270x1,3 cm 1 3/4" x106 1/4" x1/2"	100156650 L165003313	G-161	10 x Cj 1000 x Pal	1,08 x Cj 108 x Pal	10,20 x Cj 1020 x Pal
Stair Nosing / Mampferlan / Nez de Marche	120x7x3 cm 47 1/4" x2 3/4" x1 1/8"	100176556 L165003621	G-163	2 x Cj 200 x Pal	0,17 x Cj 16,80 x Pal	3,28 x Cj 327,80 x Pal



Advance 1L Marron



Description	Format	Codes	Group	Pcs	m2	Kg
Advance 1L Marron	18x220x1,1 cm	100107308	G-238	6 x Cj	2,38 x Cj	22,11 x Cj
	7 1/8" x86 5/8" x3/8"	L160241069		192 x Pal	76,03 x Pal	707,52 x Pal
Skirting / Zócalo / Plinthe	8x220x1,4 cm	100113741	G-128	12 x Cj	2,11 x Cj	16,56 x Cj
	3 1/8" x86 5/8" x9/16"	L165002512		600 x Pal	105,60 x Pal	828 x Pal
Transition Profile / Perfil Transición / Profilé Jointoiment	4x270x1,3 cm	100113729	G-161	10 x Cj	1,08 x Cj	10,20 x Cj
	1 5/8" x106 1/4" x1/2"	L165002510		1000 x Pal	108 x Pal	1020 x Pal
Levelling Profile / Perfil Igualación / Profilé Égalisation	4,5x270x1,3 cm	100113727	G-161	10 x Cj	1,08 x Cj	10,20 x Cj
	1 3/4" x106 1/4" x1/2"	L165002513		1000 X Pal	108 x Pal	1020 x Pal
Stair Nosing / Mampelan / Nez de Marche	120x7x3 cm	100176564	G-163	2 x Cj	0,17 x Cj	3,28 x Cj
	47 1/4" x2 3/4" x1 1/8"	L165003619		200 x Pal	16,80 x Pal	327,80 x Pal



Advance 1L Warm Oak



Description	Format	Codes	Group	Pcs	m2	Kg
Advance 1L Warm Oak	18,8x220x1,4 cm	100104966	G-238	6 x Cj	2,48 x Cj	19,80 x Cj
	7 3/8" x86 5/8" x1/2"	L160803287		300 x Pal	124,08 x Pal	990 x Pal
Skirting / Zócalo / Plinthe	8x220x1,4 cm	100114258	G-128	12 x Cj	2,11 x Cj	16,56 x Cj
	3 1/8" x86 5/8" x9/16"	L165002531		600 x Pal	105,60 x Pal	828 x Pal
Transition Profile / Perfil Transición / Profilé Jointoiment	4x270x1,3 cm	100114249	G-161	10 x Cj	1,08 x Cj	10,20 x Cj
	1 5/8" x106 1/4" x1/2"	L165002534		1000 x Pal	108 x Pal	1020 x Pal
Levelling Profile / Perfil Igualación / Profilé Égalisation	4,5x270x1,3 cm	100114233	G-161	10 x Cj	1,08 x Cj	10,20 x Cj
	1 3/4" x106 1/4" x1/2"	L165002516		1000 x Pal	108 x Pal	1020 x Pal
Stair Nosing / Mampelan / Nez de Marche	120x7x3 cm	100176570	G-163	2 x Cj	0,17 x Cj	3,28 x Cj
	47 1/4" x2 3/4" x1 1/8"	L165003616		200 x Pal	16,80 x Pal	327,80 x Pal

ADVANCE



Advance 1L Natural



Description	Format	Codes	Group	Pcs	m2	Kg
Advance 1L Natural	18x220x1,1 cm	100065917	G-238	6 x Cj	2,38 x Cj	22,11 x Cj
	7 1/8" x86 5/8" x3/8"	L160241051		192 x Pal	76,03 x Pal	707,52 x Pal
Skirting / Zócalo / Plinthe	8x220x1,4 cm	100112799	G-128	12 x Cj	2,11 x Cj	16,56 x Cj
	3 1/8" x86 5/8" x9/16"	L165002491		600 x Pal	105,60 x Pal	828 x Pal
Transition Profile / Perfil Transición / Profilé Jointoiment	4x270x1,3 cm	100112806	G-161	10 x Cj	1,08 x Cj	10,20 x Cj
	1 5/8" x106 1/4" x1/2"	L165002494		1000 x Pal	108 x Pal	1020 x Pal
Levelling Profile / Perfil Igualación / Profilé Égalisation	4,5x270x1,3 cm	100112800	G-161	10 x Cj	1,08 x Cj	10,20 x Cj
	1 3/4" x106 1/4" x1/2"	L165002489		1000 x Pal	108 x Pal	1020 x Pal
Stair Nosing / Mampferlan / Nez de Marche	120x7x3 cm	100176538	G-163	2 x Cj	0,17 x Cj	3,28 x Cj
	47 1/4" x2 3/4" x1 1/8"	L165003618		200 x Pal	16,80 x Pal	327,80 x Pal

NATURAL WOOD



Advance 1L Gris



Description	Format	Codes	Group	Pcs	m2	Kg
Advance 1L Gris	18x220x1,1 cm	100086529	G-238	6 x Cj	2,38 x Cj	22,11 x Cj
	7 1/8" x86 5/8" x3/8"	L160241062		192 x Pal	76,03 x Pal	707,52 x Pal
Skirting / Zócalo / Plinthe	8x220x1,4 cm	100087352	G-128	12 x Cj	2,11 x Cj	105,60 x Cj
	3 1/8" x86 5/8" x9/16"	L165002255		600 x Pal	16,52 x Pal	826,20 x Pal
Transition Profile / Perfil Transición / Profilé Jointoiment	4x270x1,3 cm	100087344	G-161	10 x Cj	1,08 x Cj	10,20 x Cj
	1 5/8" x106 1/4" x1/2"	L164204642		1000 x Pal	108 x Pal	1020 x Pal
Levelling Profile / Perfil Igualación / Profilé Égalisation	4,5x270x1,3 cm	100087332	G-161	10 x Cj	1,08 x Cj	10,20 x Cj
	1 3/4" x106 1/4" x1/2"	L164532135		1000 x Pal	108 x Pal	1020 x Pal
Stair Nosing / Mampferlan / Nez de Marche	120x7x3 cm	100176557	G-163	2 x Cj	0,17 x Cj	3,28 x Cj
	47 1/4" x2 3/4" x1 1/8"	L165003620		200 x Pal	16,80 x Pal	327,80 x Pal



Advance 1L Blanco



Description	Format	Codes	Group	Pcs	m2	Kg
Advance 1L Blanco	18x220x1,1 cm	100086526	G-238	6 x Cj	2,38 x Cj	22,11 x Cj
	7 1/8" x 86 5/8" x 3/8"	L160241063		192 x Pal	76,03 x Pal	707,52 x Pal
Skirting / Zócalo / Plinthe	8x220x1,4 cm	100087350	G-128	12 x Cj	2,11 x Cj	16,52 x Cj
	3 1/8" x 86 5/8" x 9/16"	L165002252		600 x Pal	105,60 x Pal	826,20 x Pal
Transition Profile / Perfil Transición / Profilé Jointoiment	4x270x1,3 cm	100087342	G-161	10 x Cj	1,08 x Cj	10,20 x Cj
	1 5/8" x 106 1/4" x 1/2"	L164204640		1000 x Pal	108 x Pal	1020 x Pal
Levelling Profile / Perfil Igualación / Profilé Égalisation	4,5x270x1,3 cm	100087330	G-161	10 x Cj	1,08 x Cj	10,20 x Cj
	1 3/4" x 106 1/4" x 1/2"	L164532134		1000 x Pal	108 x Pal	1020 x Pal
Stair Nosing / Mampelan / Nez de Marche	120x7x3 cm	100176555	G-163	2 x Cj	0,17 x Cj	3,28 x Cj
	47 1/4" x 2 3/4" x 1 1/8"	L165003622		200 x Pal	16,80 x Pal	327,80 x Pal



Floor Coverings / Pavimento / Sol
Advance 1L Blanco 18x220x1,1 cm.

ADVANCE PREMIUM



NATURAL WOOD

Floor Coverings / Pavimento / Sol
Advance Premium 1L Sidney 25x240x1,4 cm.



ADVANCE PREMIUM

BRISBANE
ALBANY
AUCKLAND
SIDNEY

NATURAL WOOD

ADVANCE PREMIUM



Advance Premium 1L Brisbane



Description	Format	Codes	Group	Pcs	m2	Kg
Advance Premium 1L Brisbane	25x240x1,4 cm	100161647	G-252	3 x Cj	1,80 x Cj	22,35 x Cj
	9 7/8"x94 1/2"x1/2"	L165003410		168 x Pal	100,80 x Pal	1251,94 x Pal
Skirting / Zócalo / Plinthe	8x220x1,4 cm	100162075	G-128	12 x Cj	2,11 x Cj	16,52 x Cj
	3 1/8"x86 5/8"x9/16"	L165003435		600 x Pal	105,60 x Pal	826,20 x Pal
Transition Profile / Perfil Transición / Profilé Jointolement	4x270x1,3 cm	100162073	G-161	10 x Cj	1,08 x Cj	10,20 x Cj
	1 5/8"x106 1/4"x1/2"	L165003426		1000 x Pal	108 x Pal	1020 x Pal
Levelling Profile / Perfil Igualación / Profilé Égalisation	4,5x270x1,3 cm	100162085	G-161	10 x Cj	1,08 x Cj	10,20 x Cj
	1 3/4"x106 1/4"x1/2"	L165003429		1000 x Pal	108 x Pal	1020 x Pal
Stair Nosing / Mampferlan / Nez de Marche	120x7x3 cm	100176709	G-163	2 x Cj	0,17 x Cj	3,28 x Cj
	47 1/4"x2 3/4"x1 1/8"	L165003665		200 x Pal	16,80 x Pal	327,80 x Pal

NATURAL WOOD



Advance Premium 1L Albany



Description	Format	Codes	Group	Pcs	m2	Kg
Advance Premium 1L Albany	25x240x1,4 cm	100161661	G-252	3 x Cj	1,80 x Cj	22,35 x Cj
	9 7/8"x94 1/2"x1/2"	L165003408		168 x Pal	100,80 x Pal	1251,94 x Pal
Skirting / Zócalo / Plinthe	8x220x1,4 cm	100162064	G-128	12 x Cj	2,11 x Cj	16,52 x Cj
	3 1/8"x86 5/8"x9/16"	L165003441		600 x Pal	105,60 x Pal	826,20 x Pal
Transition Profile / Perfil Transición / Profilé Jointolement	4x270x1,3 cm	100162049	G-161	10 x Cj	1,08 x Cj	10,20 x Cj
	1 5/8"x106 1/4"x1/2"	L165003424		1000 x Pal	108 x Pal	1020 x Pal
Levelling Profile / Perfil Igualación / Profilé Égalisation	4,5x270x1,3 cm	100162045	G-161	10 x Cj	1,08 x Cj	10,20 x Cj
	1 3/4"x106 1/4"x1/2"	L165003422		1000 x Pal	108 x Pal	1020 x Pal
Stair Nosing / Mampferlan / Nez de Marche	120x7x3 cm	100176727	G-163	2 x Cj	0,17 x Cj	3,28 x Cj
	47 1/4"x2 3/4"x1 1/8"	L165003668		200 x Pal	16,80 x Pal	327,80 x Pal



Advance Premium 1L Auckland               

Description	Format	Codes	Group	Pcs	m2	Kg
Advance Premium 1L Auckland	25x240x1,4 cm 9 7/8"x94 1/2"x1/2"	100161671 L165003407	G-252	3 x Cj 168 x Pal	1,80 x Cj 100,80 x Pal	22,35 x Cj 1251,94 x Pal
Skirting / Zócalo / Plinthe	8x220x1,4 cm 3 1/8"x86 5/8"x9/16"	100162090 L165003438	G-128	12 x Cj 600 x Pal	2,11 x Cj 105,60 x Pal	16,52 x Cj 826,20 x Pal
Transition Profile / Perfil Transición / Profilé Jointoiment	4x270x1,3 cm 1 5/8"x106 1/4"x1/2"	100162080 L165003425	G-161	10 x Cj 1000 x Pal	1,08 x Cj 108 x Pal	10,20 x Cj 1020 x Pal
Levelling Profile / Perfil Igualación / Profilé Égalisation	4,5x270x1,3 cm 1 3/4"x106 1/4"x1/2"	100162076 L165003428	G-161	10 x Cj 1000 x Pal	1,08 x Cj 108 x Pal	10,20 x Cj 1020 x Pal
Stair Nosing / Mampelan / Nez de Marche	120x7x3 cm 47 1/4"x2 3/4"x1 1/8"	100176699 L165003666	G-163	2 x Cj 200 x Pal	0,17 x Cj 16,80 x Pal	3,28 x Cj 327,80 x Pal



Advance Premium 1L Sidney               

Description	Format	Codes	Group	Pcs	m2	Kg
Advance Premium 1L Sidney	25x240x1,4 cm 9 7/8"x94 1/2"x1/2"	100161662 L165003409	G-252	3 x Cj 168 x Pal	1,80 x Cj 100,80 x Pal	22,35 x Cj 1251,94 x Pal
Skirting / Zócalo / Plinthe	8x220x1,4 cm 3 1/8"x86 5/8"x9/16"	100162091 L165003440	G-128	12 x Cj 600 x Pal	2,11 x Cj 105,60 x Pal	16,52 x Cj 826,20 x Pal
Transition Profile / Perfil Transición / Profilé Jointoiment	4x270x1,3 cm 1 5/8"x106 1/4"x1/2"	100162074 L165003427	G-161	10 x Cj 1000 x Pal	1,08 x Cj 108 x Pal	10,20 x Cj 1020 x Pal
Levelling Profile / Perfil Igualación / Profilé Égalisation	4,5x270x1,3 cm 1 3/4"x106 1/4"x1/2"	100162093 L165003430	G-161	10 x Cj 1000 x Pal	1,08 x Cj 108 x Pal	10,20 x Cj 1020 x Pal
Stair Nosing / Mampelan / Nez de Marche	120x7x3 cm 47 1/4"x2 3/4"x1 1/8"	100176716 L165003664	G-163	2 x Cj 200 x Pal	0,17 x Cj 16,80 x Pal	3,28 x Cj 327,80 x Pal

EDEN



NATURAL WOOD

Floor Coverings / Pavimento / Sol
Eden 1L Camel 20x240x2 cm.
Wall Coverings / Revestimiento / Revêtement
Delhi Natural Home Bioprot 40x80x1,5 cm



EDEN

- WENGE
- BROWN
- CAMEL
- POLAR
- NATURAL
- WHITE
- SAND
- LIGHT GREY
- DARK GREY
- MARENKO

NATURAL WOOD



Eden 1L Camel



Description	Format	Codes	Group	Pcs	m2	Kg
Eden 1L Camel	20x240x2 cm 7 7/8"x94 1/2"x3/4"	100086066 L160803254	G-260	4 x Cj 160 x Pal	1,92 x Cj 76,80 x Pal	23,04 x Cj 921,60 x Pal
Skirting / Zócalo / Plinthe	8x220x1,4 cm 3 1/8"x86 5/8"x9/16"	100086365 L168001712	G-128	12 x Cj 600 x Pal	2,11 x Cj 105,60 x Pal	29,88 x Cj 1494 x Pal
Transition Profile / Perfil Transición / Profilé Jointoiment	4x270x1,3 cm 1 5/8"x106 1/4"x1/2"	100086313 L164532095	G-161	10 x Cj 1000 x Pal	1,08 x Cj 108 x Pal	10,20 x Cj 1020 x Pal
Levelling Profile / Perfil Igualación / Profilé Égalisation	4,5x270x1,3 cm 1 3/4"x106 1/4"x1/2"	100086309 L164705097	G-161	10 x Cj 1000 x Pal	1,08 x Cj 108 x Pal	10,20 x Cj 1020 x Pal
Stair Nosing / Mampelan / Nez de Marche	120x7x3 cm 47 1/4"x2 3/4"x1 1/8"	100176544 L165003623	G-163	2 x Cj 200 x Pal	0,17 x Cj 16,80 x Pal	3,28 x Cj 327,80 x Pal



Eden 1L Polar



Description	Format	Codes	Group	Pcs	m2	Kg
Eden 1L Polar	20x240x2 cm 7 7/8"x94 1/2"x3/4"	100088868 L160803264	G-260	4 x Cj 160 X Pal	1,92 x Cj 76,80 x Pal	23,04 x Cj 921,60 x Pal
Skirting / Zócalo / Plinthe	8x220x1,4 cm 3 1/8"x86 5/8"x9/16"	100089074 L168001713	G-128	12 x Cj 600 x Pal	2,11 x Cj 105,60 x Pal	29,88 x Cj 1494 x Pal
Transition Profile / Perfil Transición / Profilé Jointoiment	4x270x1,3 cm 1 5/8"x106 1/4"x1/2"	100094200 L164532143	G-161	10 x Cj 1000 x Pal	1,08 x Cj 108 x Pal	10,20 x Cj 1020 x Pal
Levelling Profile / Perfil Igualación / Profilé Égalisation	4,5x270x1,3 cm 1 3/4"x106 1/4"x1/2"	100094218 L164705103	G-161	10 x Cj 1000 x Pal	1,08 x Cj 108 x Pal	10,20 x Cj 1020 x Pal
Stair Nosing / Mampelan / Nez de Marche	120x7x3 cm 47 1/4"x2 3/4"x1 1/8"	100176568 L165003632	G-163	2 x Cj 200 x Pal	0,17 x Cj 16,80 x Pal	3,28 x Cj 327,80 x Pal

EDEN



Eden 1L Natural



Description	Format	Codes	Group	Pcs	m2	Kg
Eden 1L Natural	20x240x2 cm 7 7/8" x 94 1/2" x 3/4"	100086067 L160803253	G-260	4 x Cj 160 x Pal	1,92 x Cj 76,80 x Pal	23,04 x Cj 921,60 x Pal
Skirting / Zócalo / Plinthe	8x220x1,4 cm 3 1/8" x 86 5/8" x 9/16"	100086342 L168001704	G-128	12 x Cj 600 x Pal	2,11 x Cj 105,60 x Pal	29,88 x Cj 1494 x Pal
Transition Profile / Perfil Transición / Profilé Jointoiment	4x270x1,3 cm 1 5/8" x 106 1/4" x 1/2"	100086330 L164532097	G-161	10 x Cj 1000 x Pal	1,08 x Cj 108 x Pal	10,20 x Cj 1020 x Pal
Levelling Profile / Perfil Igualación / Profilé Egalisation	4,5x270x1,3 cm 1 3/4" x 106 1/4" x 1/2"	100086322 L164705098	G-161	10 x Cj 1000 x Pal	1,08 x Cj 108 x Pal	10,20 x Cj 1020 x Pal
Stair Nosing / Mampferlan / Nez de Marche	120x7x3 cm 47 1/4" x 2 3/4" x 1 1/8"	100176546 L165003633	G-163	2 x Cj 200 x Pal	0,17 x Cj 16,80 x Pal	3,28 x Cj 327,80 x Pal

NATURAL WOOD



Eden 1L White



Description	Format	Codes	Group	Pcs	m2	Kg
Eden 1L White	20x240x2 cm 7 7/8" x 94 1/2" x 3/4"	100086068 L160803252	G-260	4 x Cj 160 x Pal	1,92 x Cj 76,80 x Pal	23,04 x Cj 921,60 x Pal
Skirting / Zócalo / Plinthe	8x220x1,4 cm 3 1/8" x 86 5/8" x 9/16"	100086343 L168001706	G-128	12 x Cj 600 x Pal	2,11 x Cj 105,60 x Pal	29,88 x Cj 1494 x Pal
Transition Profile / Perfil Transición / Profilé Jointoiment	4x270x1,3 cm 1 5/8" x 106 1/4" x 1/2"	100086332 L164532096	G-161	10 x Cj 1000 x Pal	1,08 x Cj 108 x Pal	10,20 x Cj 1020 x Pal
Levelling Profile / Perfil Igualación / Profilé Egalisation	4,5x270x1,3 cm 1 3/4" x 106 1/4" x 1/2"	100086324 L164705099	G-161	10 x Cj 1000 x Pal	1,08 x Cj 108 x Pal	10,20 x Cj 1020 x Pal
Stair Nosing / Mampferlan / Nez de Marche	120x7x3 cm 47 1/4" x 2 3/4" x 1 1/8"	100176569 L165003631	G-163	2 x Cj 200 x Pal	0,17 x Cj 16,80 x Pal	3,28 x Cj 327,80 x Pal



Eden 1L Sand



Description	Format	Codes	Group	Pcs	m2	Kg
Eden 1L Sand	20x240x2 cm 7 7/8"x94 1/2"x3/4"	100095587 L160803270	G-260	4 x Cj 160 x Pal	1,92 x Cj 76,80 x Pal	23,04 x Cj 921,60 x Pal
Skirting / Zócalo / Plinthe	8x220x1,4 cm 3 1/8"x86 5/8"x9/16"	100097175 L168001720	G-128	12 x Cj 600 x Pal	2,11 x Cj 105,60 x Pal	29,88 x Cj 1494 x Pal
Transition Profile / Perfil Transición / Profilé Jointoiment	4x270x1,3 cm 1 5/8"x106 1/4"x1/2"	100096093 L164532151	G-161	10 x Cj 1000 x Pal	1,08 x Cj 108 x Pal	10,20 x Cj 1020 x Pal
Levelling Profile / Perfil Igualación / Profilé Egalisation	4,5x270x1,3 cm 1 3/4"x106 1/4"x1/2"	100096098 L164705104	G-161	10 x Cj 1000 x Pal	1,08 x Cj 108 x Pal	10,20 x Cj 1020 x Pal
Stair Nosing / Mampelan / Nez de Marche	120x7x3 cm 47 1/4"x2 3/4"x1 1/8"	100176547 L165003634	G-163	2 x Cj 200 x Pal	0,17 x Cj 16,80 x Pal	3,28 x Cj 327,80 x Pal



Floor Coverings / Pavimento / Sol
Eden 1L Natural 20x240x2 cm.

EDEN



Eden 1L Light Grey



Description	Format	Codes	Group	Pcs	m2	Kg
Eden 1L Light Grey	20x240x2 cm	100155232	G-260	4 x Cj	1,92 x Cj	23,04 x Cj
	7 7/8" x 94 1/2" x 3/4"	L165003198		160 x Pal	76,80 x Pal	921,60 x Pal
Skirting / Zócalo / Plinthe	8x220x1,4 cm	100155251	G-128	12 x Cj	2,11 x Cj	29,88 x Cj
	3 1/8" x 86 5/8" x 9/16"	L165003209		600 x Pal	105,60 x Pal	1494 x Pal
Transition Profile / Perfil Transición / Profilé Jointolement	4x270x1,3 cm	100155228	G-161	10 x Cj	1,08 x Cj	10,20 x Cj
	1 5/8" x 106 1/4" x 1/2"	L165003201		1000 x Pal	108 x Pal	1020 x Pal
Levelling Profile / Perfil Igualación / Profilé Egalisation	4,5x270x1,3 cm	100155221	G-161	10 x Cj	1,08 x Cj	10,20 x Cj
	1 3/4" x 106 1/4" x 1/2"	L165003199		1000 x Pal	108 x Pal	1020 x Pal
Stair Nosing / Mampferlan / Nez de Marche	120x7x3 cm	100176567	G-163	2 x Cj	0,17 x Cj	3,28 x Cj
	47 1/4" x 2 3/4" x 1 1/8"	L165003627		200 x Pal	16,80 x Pal	327,80 x Pal

NATURAL WOOD



Eden 1L Dark Grey



Description	Format	Codes	Group	Pcs	m2	Kg
Eden 1L Dark Grey	20x240x2 cm	100155231	G-260	4 x Cj	1,92 x Cj	23,04 x Cj
	7 7/8" x 94 1/2" x 3/4"	L165003197		160 x Pal	76,80 x Pal	921,60 x Pal
Skirting / Zócalo / Plinthe	8x220x1,4 cm	100155250	G-128	12 x Cj	2,11 x Cj	29,88 x Cj
	3 1/8" x 86 5/8" x 9/16"	L165003210		600 x Pal	105,60 x Pal	1494 x Pal
Transition Profile / Perfil Transición / Profilé Jointolement	4x270x1,3 cm	100155227	G-161	10 x Cj	1,08 x Cj	10,20 x Cj
	1 5/8" x 106 1/4" x 1/2"	L165003206		1000 x Pal	108 x Pal	1020 x Pal
Levelling Profile / Perfil Igualación / Profilé Egalisation	4,5x270x1,3 cm	100155222	G-161	10 x Cj	1,08 x Cj	10,20 x Cj
	1 3/4" x 106 1/4" x 1/2"	L165003207		1000 x Pal	108 x Pal	1020 x Pal
Stair Nosing / Mampferlan / Nez de Marche	120x7x3 cm	100176580	G-163	2 x Cj	0,17 x Cj	3,28 x Cj
	47 1/4" x 2 3/4" x 1 1/8"	L165003625		200 x Pal	16,80 x Pal	327,80 x Pal



Edén 1L Marengo



Description	Format	Codes	Group	Pcs	m2	Kg
Edén 1L Marengo	20x240x2 cm 7 7/8"x94 1/2"x3/4"	100095586 L160803271	G-260	4 x Cj 160 x Pal	1,92 x Cj 76,80 x Pal	23,04 x Cj 921,60 x Pal
Skirting / Zócalo / Plinthe	8x220x1,4 cm 3 1/8"x86 5/8"x9/16"	100097173 L168001719	G-128	12 x Cj 600 x Pal	2,11 x Cj 105,60 x Pal	29,88 x Cj 1494 x Pal
Transition Profile / Perfil Transición / Profilé Jointoiment	4x270x1,3 cm 1 5/8"x106 1/4"x1/2"	100096092 L164532150	G-161	10 x Cj 1000 x Pal	1,08 x Cj 108 x Pal	10,20 x Cj 1020 x Pal
Levelling Profile / Perfil Igualación / Profilé Egalisation	4,5x270x1,3 cm 1 3/4"x106 1/4"x1/2"	100096097 L164705105	G-161	10 x Cj 1000 x Pal	1,08 x Cj 108 x Pal	10,20 x Cj 1020 x Pal
Stair Nosing / Mampelan / Nez de Marche	120x7x3 cm 47 1/4"x2 3/4"x1 1/8"	100176545 L165003635	G-163	2 x Cj 200 x Pal	0,17 x Cj 16,80 x Pal	3,28 x Cj 327,80 x Pal



Floor Coverings / Pavimento / Sol
Edén 1L Marengo 20x240x2 cm.

MINI EDEN



NATURAL WOOD

Floor Coverings / Pavimento / Sol
Mini Eden 1L Camel 19x240x1,15 cm.



MINI EDEN

CAMEL
NATURAL
WHITE
POLAR
SAND
MARENGO
BROWN
LIGHT GREY
DARK GREY
WENGE

NATURAL WOOD

MINI EDEN



Mini Eden 1L Camel



Description	Format	Codes	Group	Pcs	m2	Kg
Mini Eden 1L Camel	19x240x1,2 cm 7 1/2"x94 1/2"x1/2"	100130053 L165002760	G-244	6 x Cj 288 x Pal	2,74 x Cj 131,33 x Pal	23,25 x Cj 1116,29 x Pal
Skirting / Zócalo / Plinthe	8x220x1,4 cm 3 1/8"x86 5/8"x9/16"	100129059 L165002738	G-128	12 x Cj 600 x Pal	2,11 x Cj 105,60 x Pal	31,22 x Cj 1561,20 x Pal
Transition Profile / Perfil Transición / Profilé Jointoiment	4x270x1,3 cm 1 5/8"x106 1/4"x1/2"	100129049 L165002701	G-161	10 x Cj 1000 x Pal	1,08 x Cj 108 x Pal	10,20 x Cj 1020 x Pal
Levelling Profile / Perfil Igualación / Profilé Egalisation	4,5x270x1,3 cm 1 3/4"x106 1/4"x1/2"	100129029 L165002716	G-161	10 x Cj 1000 x Pal	1,08 x Cj 108 x Pal	10,20 x Cj 1020 x Pal
Stair Nosing / Mampferlan / Nez de Marche	120x7x3 cm 47 1/4"x2 3/4"x1 1/8"	100176581 L165003640	G-163	2 x Cj 200 x Pal	0,17 x Cj 16,80 x Pal	3,28 x Cj 327,80 x Pal

NATURAL WOOD



Mini Eden 1L Natural



Description	Format	Codes	Group	Pcs	m2	Kg
Mini Eden 1L Natural	19x240x1,2 cm 7 1/2"x94 1/2"x1/2"	100130055 L165002754	G-244	6 x Cj 288 x Pal	2,74 x Cj 131,33 x Pal	23,25 x Cj 1116,29 x Pal
Skirting / Zócalo / Plinthe	8x220x1,4 cm 3 1/8"x86 5/8"x9/16"	100129061 L165002729	G-128	12 x Cj 600 x Pal	2,11 x Cj 105,60 x Pal	31,22 x Cj 1561,20 x Pal
Transition Profile / Perfil Transición / Profilé Jointoiment	4x270x1,3 cm 1 5/8"x106 1/4"x1/2"	100129051 L165002706	G-161	10 x Cj 1000 x Pal	1,08 x Cj 108 x Pal	10,20 x Cj 1020 x Pal
Levelling Profile / Perfil Igualación / Profilé Egalisation	4,5x270x1,3 cm 1 3/4"x106 1/4"x1/2"	100129031 L165002707	G-161	10 x Cj 1000 x Pal	1,08 x Cj 108 x Pal	10,20 x Cj 1020 x Pal
Stair Nosing / Mampferlan / Nez de Marche	120x7x3 cm 47 1/4"x2 3/4"x1 1/8"	100176594 L165003644	G-163	2 x Cj 200 x Pal	0,17 x Cj 16,80 x Pal	3,28 x Cj 327,80 x Pal



Mini Eden 1L White



Description	Format	Codes	Group	Pcs	m2	Kg
Mini Eden 1L White	19x240x1,2 cm 7 1/2"x94 1/2"x1/2"	100130056 L165002755	G-244	6 x Cj 288 x Pal	2,74 x Cj 131,33 x Pal	23,25 x Cj 1116,29 x Pal
Skirting / Zócalo / Plinthe	8x220x1,4 cm 3 1/8"x86 5/8"x9/16"	100129062 L165002702	G-128	12 x Cj 600 x Pal	2,11 x Cj 105,60 x Pal	31,22 x Cj 1561,20 x Pal
Transition Profile / Perfil Transición / Profilé Jointoiment	4x270x1,3 cm 1 5/8"x106 1/4"x1/2"	100129052 L165002726	G-161	10 x Cj 1000 x Pal	1,08 x Cj 108 x Pal	10,20 x Cj 1020 x Pal
Levelling Profile / Perfil Igualación / Profilé Égalisation	4,5x270x1,3 cm 1 3/4"x106 1/4"x1/2"	100129032 L165002731	G-161	10 x Cj 1000 x Pal	1,08 x Cj 108 x Pal	10,20 x Cj 1020 x Pal
Stair Nosing / Mampelan / Nez de Marche	120x7x3 cm 47 1/4"x2 3/4"x1 1/8"	100176601 L165003661	G-163	2 x Cj 200 x Pal	0,17 x Cj 16,80 x Pal	3,28 x Cj 327,80 x Pal



Mini Eden 1L Polar



Description	Format	Codes	Group	Pcs	m2	Kg
Mini Eden 1L Polar	19x240x1,2 cm 7 1/2"x94 1/2"x1/2"	100136448 L165002832	G-244	6 x Cj 300 x Pal	2,73 x Cj 136,80 x Pal	23,25 x Cj 1116,29 x Pal
Skirting / Zócalo / Plinthe	8x220x1,4 cm 3 1/8"x86 5/8"x9/16"	100136994 L165002840	G-128	12 x Cj 600 x Pal	2,11 x Cj 105,60 x Pal	16,56 x Cj 828 x Pal
Transition Profile / Perfil Transición / Profilé Jointoiment	4x270x1,3 cm 1 5/8"x106 1/4"x1/2"	100143511 L165002970	G-161	10 x Cj 1000 x Pal	1,08 x Cj 108 x Pal	10,20 x Cj 1020 x Pal
Levelling Profile / Perfil Igualación / Profilé Égalisation	4,5x270x1,3 cm 1 3/4"x106 1/4"x1/2"	100143530 L165002978	G-161	10 x Cj 1000 x Pal	1,08 x Cj 108 x Pal	10,20 x Cj 1020 x Pal
Stair Nosing / Mampelan / Nez de Marche	120x7x3 cm 47 1/4"x2 3/4"x1 1/8"	100176595 L165003643	G-163	2 x Cj 200 x Pal	0,17 x Cj 16,80 x Pal	3,28 x Cj 327,80 x Pal

MINI EDEN



Mini Eden 1L Sand



Description	Format	Codes	Group	Pcs	m2	Kg
Mini Eden 1L Sand	19x240x1,2 cm 7 1/2"x94 1/2"x1/2"	100136449 L165002833	G-244	6 x Cj 300 x Pal	2,73 x Cj 136,80 x Pal	23,25 x Cj 1116,29 x Pal
Skirting / Zócalo / Plinthe	8x220x1,4 cm 3 1/8"x86 5/8"x9/16"	100136995 L165002838	G-128	12 x Cj 600 x Pal	2,11 x Cj 105,60 x Pal	16,56 x Cj 828 x Pal
Transition Profile / Perfil Transición / Profilé Jointoiment	4x270x1,3 cm 1 5/8"x106 1/4"x1/2"	100143512 L165002976	G-161	10 x Cj 1000 x Pal	1,08 x Cj 108 x Pal	10,20 x Cj 1020 x Pal
Levelling Profile / Perfil Igualación / Profilé Egalisation	4,5x270x1,3 cm 1 3/4"x106 1/4"x1/2"	100143507 L165002971	G-161	10 x Cj 1000 x Pal	1,08 x Cj 108 x Pal	10,20 x Cj 1020 x Pal
Stair Nosing / Mampferlan / Nez de Marche	120x7x3 cm 47 1/4"x2 3/4"x1 1/8"	100176600 L165003647	G-163	2 x Cj 200 x Pal	0,17 x Cj 16,80 x Pal	3,28 x Cj 327,80 x Pal

NATURAL WOOD



Mini Eden 1L Marengo



Description	Format	Codes	Group	Pcs	m2	Kg
Mini Eden 1L Marengo	19x240x1,2 cm 7 1/2"x94 1/2"x1/2"	100130054 L165002759	G-144	6 x Cj 288 x Pal	2,74 x Cj 131,33 x Pal	23,25 x Cj 1116,29 x Pal
Skirting / Zócalo / Plinthe	8x220x1,4 cm 3 1/8"x86 5/8"x9/16"	100129060 L165002734	G-128	12 x Cj 600 x Pal	2,11 x Cj 105,60 x Pal	31,22 x Cj 1561,20 x Pal
Transition Profile / Perfil Transición / Profilé Jointoiment	4x270x1,3 cm 1 5/8"x106 1/4"x1/2"	100129050 L165002739	G-161	10 x Cj 1000 x Pal	1,08 x Cj 108 x Pal	10,20 x Cj 1020 x Pal
Levelling Profile / Perfil Igualación / Profilé Egalisation	4,5x270x1,3 cm 1 3/4"x106 1/4"x1/2"	100129030 L165002723	G-161	10 x Cj 1000 x Pal	1,08 x Cj 108 x Pal	10,20 x Cj 1020 x Pal
Stair Nosing / Mampferlan / Nez de Marche	120x7x3 cm 47 1/4"x2 3/4"x1 1/8"	100176582 L165003642	G-163	2 x Cj 200 x Pal	0,17 x Cj 16,80 x Pal	3,28 x Cj 327,80 x Pal



Mini Eden 1L Brown



Description	Format	Codes	Group	Pcs	m2	Kg
Mini Eden 1L Brown	19x240x1,2 cm	100130052	G-244	6 x Cj	2,74 x Cj	23,25 x Cj
	7 1/2"x94 1/2"x1/2"	L165002758		288 x Pal	131,33 x Pal	1116,29 x Pal
Skirting / Zócalo / Plinthe	8x220x1,4 cm	100129058	G-128	12 x Cj	2,11 x Cj	31,22 x Cj
	3 1/8"x86 5/8"x9/16"	L165002713		600 x Pal	105,60 x Pal	1561,20 x Pal
Transition Profile / Perfil Transición / Profilé Jointoiment	4x270x1,3 cm	100129048	G-161	10 x Cj	1,08 x Cj	10,20 x Cj
	1 5/8"x106 1/4"x1/2"	L165002718		1000 x Pal	108 x Pal	1020 x Pal
Levelling Profile / Perfil Igualación / Profilé Égalisation	4,5x270x1,3 cm	100129028	G-161	10 x Cj	1,08 x Cj	10,20 x Cj
	1 3/4"x106 1/4"x1/2"	L165002719		1000 x Pal	108 x Pal	1020 x Pal
Stair Nosing / Mampelan / Nez de Marche	120x7x3 cm	100176593	G-163	2 x Cj	0,17 x Cj	3,28 x Cj
	47 1/4"x2 3/4"x1 1/8"	L165003639		200 x Pal	16,80 x Pal	327,80 x Pal



Floor Coverings / Pavimento / Sol
Mini Eden 1L Brown 19x240x1,15 cm

MINI EDEN



Mini Eden 1L Light Grey



Description	Format	Codes	Group	Pcs	m2	Kg
Mini Eden 1L Light Grey	19x240x1,2 cm 7 1/2"x94 1/2"x1/2"	100151225 L165003073	G-244	6 x Cj 300 x Pal	2,73 x Cj 136,80 x Pal	23,25 x Cj 1116,29 x Pal
Skirting / Zócalo / Plinthe	8x220x1,4 cm 3 1/8"x86 5/8"x9/16"	100152674 L165003083	G-128	12 x Cj 600 x Pal	2,11 x Cj 105,60 x Pal	16,56 x Cj 828 x Pal
Transition Profile / Perfil Transición / Profilé Jointoiment	4x270x1,3 cm 1 5/8"x106 1/4"x1/2"	100152659 L165003078	G-161	10 x Cj 1000 x Pal	1,08 x Cj 108 x Pal	10,20 x Cj 1020 x Pal
Levelling Profile / Perfil Igualación / Profilé Égalisation	4,5x270x1,3 cm 1 3/4"x106 1/4"x1/2"	100152672 L165003081	G-161	10 x Cj 1000 x Pal	1,08 x Cj 108 x Pal	10,20 x Cj 1020 x Pal
Stair Nosing / Mampferlan / Nez de Marche	120x7x3 cm 47 1/4"x2 3/4"x1 1/8"	100176549 L165003645	G-163	2 x Cj 200 x Pal	0,17 x Cj 16,80 x Pal	3,28 x Cj 327,80 x Pal



Mini Eden 1L Dark Grey



Description	Format	Codes	Group	Pcs	m2	Kg
Mini Eden 1L Dark Grey	19x240x1,2 cm 7 1/2"x94 1/2"x1/2"	100151224 L165003072	G-244	6 x Cj 300 x Pal	2,73 x Cj 136,80 x Pal	23,25 x Cj 1116,29 x Pal
Skirting / Zócalo / Plinthe	8x220x1,4 cm 3 1/8"x86 5/8"x9/16"	100154393 L165003173	G-128	12 x Cj 600 x Pal	2,11 x Cj 105,60 x Pal	16,56 x Cj 828 x Pal
Transition Profile / Perfil Transición / Profilé Jointoiment	4x270x1,3 cm 1 5/8"x106 1/4"x1/2"	100154390 L165003171	G-161	10 x Cj 1000 x Pal	1,08 x Cj 108 x Pal	10,20 x Cj 1020 x Pal
Levelling Profile / Perfil Igualación / Profilé Égalisation	4,5x270x1,3 cm 1 3/4"x106 1/4"x1/2"	100154392 L165003174	G-161	10 x Cj 1000 x Pal	1,08 x Cj 108 x Pal	10,20 x Cj 1020 x Pal
Stair Nosing / Mampferlan / Nez de Marche	120x7x3 cm 47 1/4"x2 3/4"x1 1/8"	100176575 L165003641	G-163	2 x Cj 200 x Pal	0,17 x Cj 16,80 x Pal	3,28 x Cj 327,80 x Pal



Mini Eden 1L Wenge



Description	Format	Codes	Group	Pcs	m2	Kg
Mini Eden 1L Wenge	19x240x1,2 cm	100136460	G-244	6 x Cj	2,73 x Cj	23,25 x Cj
	7 1/2"x94 1/2"x1/2"	L165002834		300 x Pal	136,80 x Pal	1116,29 x Pal
Skirting / Zócalo / Plinthe	8x220x1,4 cm	100136996	G-128	12 x Cj	2,11 x Cj	16,56 x Cj
	3 1/8"x86 5/8"x9/16"	L165002839		600 x Pal	105,60 x Pal	828 x Pal
Transition Profile / Perfil Transición / Profilé Jointoiment	4x270x1,3 cm	100143513	G-161	10 x Cj	1,08 x Cj	10,20 x Cj
	1 5/8"x106 1/4"x1/2"	L165002977		1000 x Pal	108 x Pal	1020 x Pal
Levelling Profile / Perfil Igualación / Profilé Égalisation	4,5x270x1,3 cm	100143508	G-161	10 x Cj	1,08 x Cj	10,20 x Cj
	1 3/4"x106 1/4"x1/2"	L165002969		1000 x Pal	108 x Pal	1020 x Pal
Stair Nosing / Mampelan / Nez de Marche	120x7x3 cm	100176583	G-163	2 x Cj	0,17 x Cj	3,28 x Cj
	47 1/4"x2 3/4"x1 1/8"	L165003648		200 x Pal	16,80 x Pal	327,80 x Pal



Floor Coverings / Pavimento / Sol
Mini Eden 1L Wenge 19x240x1,15 cm.

EDEN TEXTURE



Floor Coverings / Pavimento / Sol
Eden Texture 1L Nut 20x240x2 cm.
Wall Coverings / Revestimiento / Revêtement
Persian White Pulido Bioprot.

NATURAL WOOD



EDEN TEXTURE

ALMOND
CINAMON
HONEY
NUT

NATURAL WOOD

EDEN TEXTURE



Eden Texture 1L Almond



Description	Format	Codes	Group	Pcs	m2	Kg
Eden Texture 1L Almond	20x240x2 cm 7 7/8" x 94 1/2" x 3/4"	100130057 L165002753	G-265	4 x Cj 160 x Pal	1,92 x Cj 76,80 x Pal	23,04 x Cj 921,60 x Pal
Skirting / Zócalo / Plinthe	8x220x1,4 cm 3 1/8" x 86 5/8" x 9/16"	100130634 L165002801	G-128	12 x Cj 600 x Pal	2,11 x Cj 105,60 x Pal	31,22 x Cj 1561,20 x Pal
Transition Profile / Perfil Transición / Profilé Jointoiment	4x270x1,3 cm 1 5/8" x 106 1/4" x 1/2"	100130629 L165002811	G-161	10 x Cj 1000 x Pal	1,08 x Cj 108 x Pal	10,20 x Cj 1020 x Pal
Levelling Profile / Perfil Igualación / Profilé Egalisation	4,5x270x1,3 cm 1 3/4" x 106 1/4" x 1/2"	100130619 L165002806	G-161	10 x Cj 1000 x Pal	1,08 x Cj 108 x Pal	10,20 x Cj 1020 x Pal
Stair Nosing / Mampferlan / Nez de Marche	120x7x3 cm 47 1/4" x 2 3/4" x 1 1/8"	100176590 L165003628	G-163	2 x Cj 200 x Pal	0,17 x Cj 16,80 x Pal	3,28 x Cj 327,80 x Pal

NATURAL WOOD



Eden Texture 1L Cinamon



Description	Format	Codes	Group	Pcs	m2	Kg
Eden Texture 1L Cinamon	20x240x2 cm 7 7/8" x 94 1/2" x 3/4"	100130058 L165002757	G-265	4 x Cj 160 x Pal	1,92 x Cj 76,80 x Pal	23,04 x Cj 921,60 x Pal
Skirting / Zócalo / Plinthe	8x220x1,4 cm 3 1/8" x 86 5/8" x 9/16"	100130635 L165002810	G-128	12 x Cj 600 x Pal	2,11 x Cj 105,60 x Pal	31,22 x Cj 1561,20 x Pal
Transition Profile / Perfil Transición / Profilé Jointoiment	4x270x1,3 cm 1 5/8" x 106 1/4" x 1/2"	100130630 L165002816	G-161	10 x Cj 1000 x Pal	1,08 x Cj 108 x Pal	10,20 x Cj 1020 x Pal
Levelling Profile / Perfil Igualación / Profilé Egalisation	4,5x270x1,3 cm 1 3/4" x 106 1/4" x 1/2"	100130620 L165002800	G-161	10 x Cj 1000 x Pal	1,08 x Cj 108 x Pal	10,20 x Cj 1020 x Pal
Stair Nosing / Mampferlan / Nez de Marche	120x7x3 cm 47 1/4" x 2 3/4" x 1 1/8"	100176573 L165003626	G-163	2 x Cj 200 x Pal	0,17 x Cj 16,80 x Pal	3,28 x Cj 327,80 x Pal



Eden Texture 1L Honey                    

Description	Format	Codes	Group	Pcs	m2	Kg
Eden Texture 1L Honey	20x240x2 cm 7 7/8"x94 1/2"x3/4"	100130059 L165002752	G-265	4 x Cj 160 x Pal	1,92 x Cj 76,80 x Pal	23,04 x Cj 921,60 x Pal
Skirting / Zócalo / Plinthe	8x220x1,4 cm 3 1/8"x86 5/8"x9/16"	100130636 L165002802	G-128	12 x Cj 600 x Pal	2,11 x Cj 105,60 x Pal	31,22 x Cj 1561,20 x Pal
Transition Profile / Perfil Transición / Profilé Jointoiment	4x270x1,3 cm 1 5/8"x106 1/4"x1/2"	100130630 L165002816	G-161	10 x Cj 1000 x Pal	1,08 x Cj 108 x Pal	10,20 x Cj 1020 x Pal
Levelling Profile / Perfil Igualación / Profilé Égalisation	4,5x270x1,3 cm 1 3/4"x106 1/4"x1/2"	100130621 L165002803	G-161	10 x Cj 1000 x Pal	1,08 x Cj 108 x Pal	10,20 x Cj 1020 x Pal
Stair Nosing / Mampelan / Nez de Marche	120x7x3 cm 47 1/4"x2 3/4"x1 1/8"	100176591 L165003629	G-163	2 x Cj 200 x Pal	0,17 x Cj 16,80 x Pal	3,28 x Cj 327,80 x Pal



Eden Texture 1L Nut                    

Description	Format	Codes	Group	Pcs	m2	Kg
Eden Texture 1L Nut	20x240x2 cm 7 7/8"x94 1/2"x3/4"	100130060 L165002756	G-268	4 x Cj 160 x Pal	1,92 x Cj 76,80 x Pal	23,04 x Cj 921,60 x Pal
Skirting / Zócalo / Plinthe	8x220x1,4 cm 3 1/8"x86 5/8"x9/16"	100130637 L165002809	G-128	12 x Cj 600 x Pal	2,11 x Cj 105,60 x Pal	31,22 x Cj 1561,20 x Pal
Transition Profile / Perfil Transición / Profilé Jointoiment	4x270x1,3 cm 1 5/8"x106 1/4"x1/2"	100130632 L165002817	G-161	10 x Cj 1000 x Pal	1,08 x Cj 108 x Pal	10,20 x Cj 1020 x Pal
Levelling Profile / Perfil Igualación / Profilé Égalisation	4,5x270x1,3 cm 1 3/4"x106 1/4"x1/2"	100130622 L165002812	G-161	10 x Cj 1000 x Pal	1,08 x Cj 108 x Pal	10,20 x Cj 1020 x Pal
Stair Nosing / Mampelan / Nez de Marche	120x7x3 cm 47 1/4"x2 3/4"x1 1/8"	100176548 L165003636	G-163	2 x Cj 200 x Pal	0,17 x Cj 16,80 x Pal	3,28 x Cj 327,80 x Pal

MINI EDEN TEXTURE



NATURAL WOOD

Floor Coverings / Pavimento / Sol
Mini Eden Texture 1L Cinamon 19x210x1,15 cm.



MINI EDEN TEXTURE

NUT
ALMOND
HONEY
CINAMON

NATURAL WOOD

MINI EDEN TEXTURE



Mini Eden Texture 1L Nut



Description	Format	Codes	Group	Pcs	m2	Kg
Mini Eden Texture 1L Nut	19x210x1,2 cm 7 7/8" x82 5/8" x1/2"	100146122 L165002991	G-257	6 x Cj 300 x Pal	2,39 x Cj 119,70 x Pal	20,35 x Cj 1017,45 x Pal
Skirting / Zócalo / Plinthe	8x220x1,4 cm 3 1/8" x86 5/8" x9/16"	100146570 L165003056	G-128	12 x Cj 600 x Pal	2,11 x Cj 105,60 x Pal	16,56 x Cj 828 x Pal
Transition Profile / Perfil Transición / Profilé Jointoiment	4x270x1,3 cm 1 5/8" x106 1/4" x1/2"	100146539 L165003019	G-161	10 x Cj 1000 x Pal	1,08 x Cj 108 x Pal	10,20 x Cj 1020 x Pal
Levelling Profile / Perfil Igualación / Profilé Egalisation	4,5x270x1,3 cm 1 3/4" x106 1/4" x1/2"	100146592 L165003010	G-161	10 x Cj 1000 x Pal	1,08 x Cj 108 x Pal	10,20 x Cj 1020 x Pal
Stair Nosing / Mampferlan / Nez de Marche	120x7x3 cm 47 1/4" x2 3/4" x1 1/8"	100176603 L165003655	G-163	2 x Cj 200 x Pal	0,17 x Cj 16,80 x Pal	3,28 x Cj 327,80 x Pal

NATURAL WOOD



Mini Eden Texture 1L Almond



Description	Format	Codes	Group	Pcs	m2	Kg
Mini Eden Texture 1L Almond	19x210x1,2 cm 7 7/8" x82 5/8" x1/2"	100146039 L165002993	G-249	6 x Cj 300 x Pal	2,39 x Cj 119,70 x Pal	20,35 x Cj 1017,45 x Pal
Skirting / Zócalo / Plinthe	8x220x1,4 cm 3 1/8" x86 5/8" x9/16"	100146547 L165003048	G-128	12 x Cj 600 x Pal	2,11 x Cj 105,60 x Pal	16,56 x Cj 828 x Pal
Transition Profile / Perfil Transición / Profilé Jointoiment	4x270x1,3 cm 1 5/8" x106 1/4" x1/2"	100146579 L165003008	G-161	10 x Cj 1000 x Pal	1,08 x Cj 108 x Pal	10,20 x Cj 1020 x Pal
Levelling Profile / Perfil Igualación / Profilé Egalisation	4,5x270x1,3 cm 1 3/4" x106 1/4" x1/2"	100146575 L165003012	G-161	10 x Cj 1000 x Pal	1,08 x Cj 108 x Pal	10,20 x Cj 1020 x Pal
Stair Nosing / Mampferlan / Nez de Marche	120x7x3 cm 47 1/4" x2 3/4" x1 1/8"	100176602 L165003658	G-163	2 x Cj 200 x Pal	0,17 x Cj 16,80 x Pal	3,28 x Cj 327,80 x Pal



Mini Eden Texture 1L Honey



Description	Format	Codes	Group	Pcs	m2	Kg
Mini Eden Texture 1L Honey	19x210x1,2 cm	100146121	G-249	6 x Cj	2,39 x Cj	20,35 x Cj
	7 7/8"x82 5/8"x1/2"	L165002990		300 x Pal	119,70 x Pal	1017,45 x Pal
Skirting / Zócalo / Plinthe	8x220x1,4 cm	100146549	G-128	12 x Cj	2,11 x Cj	16,56 x Cj
	3 1/8"x86 5/8"x9/16"	L165003045		600 x Pal	105,60 x Pal	828 x Pal
Transition Profile / Perfil Transición / Profilé Jointoiment	4x270x1,3 cm	100146538	G-161	10 x Cj	1,08 x Cj	10,20 x Cj
	1 5/8"x106 1/4"x1/2"	L165003016		1000 x Pal	108 x Pal	1020 x Pal
Levelling Profile / Perfil Igualación / Profilé Égalisation	4,5x270x1,3 cm	100146591	G-161	10 x Cj	1,08 x Cj	10,20 x Cj
	1 3/4"x106 1/4"x1/2"	L165003009		1000 x Pal	108 x Pal	1020 x Pal
Stair Nosing / Mampelan / Nez de Marche	120x7x3 cm	100176584	G-163	2 x Cj	0,17 x Cj	3,28 x Cj
	47 1/4"x2 3/4"x1 1/8"	L165003659		200 x Pal	16,80 x Pal	327,80 x Pal



Mini Eden Texture 1L Cinamon



Description	Format	Codes	Group	Pcs	m2	Kg
Mini Eden Texture 1L Cinamon	19x210x1,2 cm	100146120	G-249	6 x Cj	2,39 x Cj	20,35 x Cj
	7 7/8"x82 5/8"x1/2"	L165002989		300 x Pal	119,70 x Pal	1017,45 x Pal
Skirting / Zócalo / Plinthe	8x220x1,4 cm	100146548	G-128	12 x Cj	2,11 x Cj	16,56 x Cj
	3 1/8"x86 5/8"x9/16"	L165003058		600 x Pal	105,60 x Pal	828 x Pal
Transition Profile / Perfil Transición / Profilé Jointoiment	4x270x1,3 cm	100146537	G-161	10 x Cj	1,08 x Cj	10,20 x Cj
	1 5/8"x106 1/4"x1/2"	L165003015		1000 x Pal	108 x Pal	1020 x Pal
Levelling Profile / Perfil Igualación / Profilé Égalisation	4,5x270x1,3 cm	100146590	G-161	10 x Cj	1,08 x Cj	10,20 x Cj
	1 3/4"x106 1/4"x1/2"	L165003007		1000 x Pal	108 x Pal	1020 x Pal
Stair Nosing / Mampelan / Nez de Marche	120x7x3 cm	100176596	G-163	2 x Cj	0,17 x Cj	3,28 x Cj
	47 1/4"x2 3/4"x1 1/8"	L165003660		200 x Pal	16,80 x Pal	327,80 x Pal

LEGEND



Floor Coverings / Pavimento / Sol
Legend 1L Neutral 26x220x1,5 cm.



LEGEND

NEUTRAL
LIGHT

NATURAL WOOD

LEGEND



Legend 1L Neutral



Description	Format	Codes	Group	Pcs	m2	Kg
Legend 1L Neutral	26x220x1,5 cm 10 1/4"x86 5/8"x5/8"	100110287 L160803374	G-257	6 x Cj 168 x Pal	3,43 x Cj 96,10 x Pal	29,12 x Cj 815,47 x Pal
Skirting / Zócalo / Plinthe	8x220x1,4 cm 3 1/8"x86 5/8"x1/2"	100114266 L165002540	G-128	12 x Cj 600 x Pal	2,11 x Cj 105,60 x Pal	16,56 x Cj 828 x Pal
Transition Profile / Perfil Transición / Profilé Jointoiment	4x270x1,3 cm 1 5/8"x106 1/4"x1/2"	100114253 L165002519	G-161	10 x Cj 1000 x Pal	1,08 x Cj 108 x Pal	10,20 x Cj 1020 x Pal
Levelling Profile / Perfil Igualación / Profilé Egalisation	4,5x270x1,3 cm 1 3/4"x106 1/4"x1/2"	100114237 L165002521	G-161	10 x Cj 1000 x Pal	1,08 x Cj 108 x Pal	10,20 x Cj 1020 x Pal
Stair Nosing / Mampferlan / Nez de Marche	26x220 120x7 cm 47 1/4"x2 3/4"x1 1/8"	100176592 L165003638	G-163	2 x Cj 200 x Pal	0,17 x Cj 16,80 x Pal	3,28 x Cj 327,80 x Pal

NATURAL WOOD



Legend 1L Light



Description	Format	Codes	Group	Pcs	m2	Kg
Legend 1L Light	26x220x1,5 cm 10 1/4"x86 5/8"x5/8"	100110285 L160803371	G-257	6 x Cj 168 x Pal	3,43 x Cj 96,10 x Pal	29,12 x Cj 815,47 x Pal
Skirting / Zócalo / Plinthe	8x220x1,4 cm 3 1/8"x86 5/8"x1/2"	100114262 L165002541	G-128	12 x Cj 600 x Pal	2,11 x Cj 105,60 x Pal	16,56 x Cj 828 x Pal
Transition Profile / Perfil Transición / Profilé Jointoiment	4x270x1,3 cm 1 5/8"x106 1/4"x1/2"	100114251 L165002554	G-161	10 x Cj 1000 x Pal	1,08 x Cj 108 x Pal	10,20 x Cj 1020 x Pal
Levelling Profile / Perfil Igualación / Profilé Egalisation	4,5x270x1,3 cm 1 3/4"x106 1/4"x1/2"	100114235 L165002523	G-161	10 x Cj 1000 x Pal	1,08 x Cj 108 x Pal	10,20 x Cj 1020 x Pal
Stair Nosing / Mampferlan / Nez de Marche	26x220 120x7x3 cm 47 1/4"x2 3/4"x1 1/8"	100176574 L165003637	G-163	2 x Cj 200 x Pal	0,17 x Cj 16,80 x Pal	3,28 x Cj 327,80 x Pal



NATURAL WOOD

Floor Coverings / Pavimento / Sol
Legend 1L Neutral 26x220x1,5 cm.

REVIVAL

NATURAL WOOD



Floor Coverings / Pavimento / Sol
Revival 1L Beige 22x220x2 cm.



REVIVAL

COGNAC
BEIGE
OYSTER
SILVER

NATURAL WOOD



Revival 1L Cognac



Description	Format	Codes	Group	Pcs	m2	Kg
Revival 1L Cognac	22x220x2 cm 8 5/8" x86 5/8" x7/8"	100146124 L165003005	G-278	4 x Cj 144 x Pal	1,93 x Cj 69,69 x Pal	25 x Cj 900 x Pal
Skirting / Zócalo / Plinthe	8x220x1,4 cm 3 1/8" x86 5/8" x1/2"	100146572 L165003052	G-128	12 x Cj 600 x Pal	2,11 x Cj 105,60 x Pal	16,56 x Cj 828 x Pal
Transition Profile / Perfil Transición / Profilé Jointoiment	4x270x1,3 cm 1 5/8" x106 1/4" x1/2"	100146544 L165003050	G-161	10 x Cj 1000 x Pal	1,08 x Cj 108 x Pal	10,20 x Cj 1020 x Pal
Levelling Profile / Perfil Igualación / Profilé Égalisation	4,5x270x1,3 cm 1 3/4" x106 1/4" x1/2"	100146576 L165003043	G-161	10 x Cj 1000 x Pal	1,08 x Cj 108 x Pal	10,20 x Cj 1020 x Pal
Stair Nosing / Mampferlan / Nez de Marche	120x7x3 cm 47 1/4" x2 3/4" x1 1/8"	100176598 L165003654	G-163	2 x Cj 200 x Pal	0,17 x Cj 16,80 x Pal	3,28 x Cj 327,80 x Pal

NATURAL WOOD



Revival 1L Beige



Description	Format	Codes	Group	Pcs	m2	Kg
Revival 1L Beige	22x220x2 cm 8 5/8" x86 5/8" x7/8"	100136730 L165002836	G-278	4 x Cj 144 x Pal	1,93 x Cj 69,69 x Pal	25 x Cj 900 x Pal
Skirting / Zócalo / Plinthe	8x220x1,4 cm 3 1/8" x86 5/8" x1/2"	100114268 L165002543	G-128	12 x Cj 600 x Pal	2,11 x Cj 105,60 x Pal	16,56 x Cj 828 x Pal
Transition Profile / Perfil Transición / Profilé Jointoiment	4x270x1,3 cm 1 5/8" x106 1/4" x1/2"	100114254 L165002539	G-161	10 x Cj 1000 x Pal	1,08 x Cj 108 x Pal	10,20 x Cj 1020 x Pal
Levelling Profile / Perfil Igualación / Profilé Égalisation	4,5x270x1,3 cm 1 3/4" x106 1/4" x1/2"	100114238 L165002548	G-161	10 x Cj 1000 x Pal	1,08 x Cj 108 x Pal	10,20 x Cj 1020 x Pal
Stair Nosing / Mampferlan / Nez de Marche	120x7x3 cm 47 1/4" x2 3/4" x1 1/8"	100176597 L165003656	G-163	2 x Cj 200 x Pal	0,17 x Cj 16,80 x Pal	3,28 x Cj 327,80 x Pal



Revival 1L Oyster



Description	Format	Codes	Group	Pcs	m2	Kg
Revival 1L Oyster	22x220x2 cm	100146125	G-278	4 x Cj	1,93 x Cj	25 x Cj
	8 5/8" x 86 5/8" x 7/8"	L165003006		28 x Pal	54,21 x Pal	700 x Pal
Skirting / Zócalo / Plinthe	8x220x1,4 cm	100146559	G-128	12 x Cj	2,11 x Cj	16,56 x Cj
	3 1/8" x 86 5/8" x 1/2"	L165003046		600 x Pal	105,60 x Pal	828 x Pal
Transition Profile / Perfil Transición / Profilé Jointoiment	4x270x1,3 cm	100146545	G-161	10 x Cj	1,08 x Cj	10,20 x Cj
	1 5/8" x 106 1/4" x 1/2"	L165003054		1000 x Pal	108 x Pal	1020 x Pal
Levelling Profile / Perfil Igualación / Profilé Égalisation	4,5x270x1,3 cm	100146577	G-161	10 x Cj	1,08 x Cj	10,20 x Cj
	1 3/4" x 106 1/4" x 1/2"	L165003047		1000 x Pal	108 x Pal	1020 x Pal
Stair Nosing / Mampelan / Nez de Marche	120x7x3 cm	100176585	G-163	2 x Cj	0,17 x Cj	3,28 x Cj
	47 1/4" x 2 3/4" x 1 1/8"	L165003657		200 x Pal	16,80 x Pal	327,80 x Pal



Revival 1L Silver



Description	Format	Codes	Group	Pcs	m2	Kg
Revival 1L Silver	22x220x2 cm	100146068	G-280	4 x Cj	1,93 x Cj	25 x Cj
	8 5/8" x 86 5/8" x 7/8"	L165003004		28 x Pal	54,21 x Pal	700 x Pal
Skirting / Zócalo / Plinthe	8x220x1,4 cm	100146573	G-128	12 x Cj	2,11 x Cj	16,56 x Cj
	3 1/8" x 86 5/8" x 1/2"	L165003041		600 x Pal	105,60 x Pal	828 x Pal
Transition Profile / Perfil Transición / Profilé Jointoiment	4x270x1,3 cm	100146546	G-161	10 x Cj	1,08 x Cj	10,20 x Cj
	1 5/8" x 106 1/4" x 1/2"	L165003053		1000 x Pal	108 x Pal	1020 x Pal
Levelling Profile / Perfil Igualación / Profilé Égalisation	4,5x270x1,3 cm	100146578	G-161	10 x Cj	1,08 x Cj	10,20 x Cj
	1 3/4" x 106 1/4" x 1/2"	L165003039		1000 x Pal	108 x Pal	1020 x Pal
Stair Nosing / Mampelan / Nez de Marche	120x7x3 cm	100176576	G-163	2 x Cj	0,17 x Cj	3,28 x Cj
	47 1/4" x 2 3/4" x 1 1/8"	L165003653		200 x Pal	16,80 x Pal	327,80 x Pal

NATURAL WOOD

AUTHENTIC

NATURAL WOOD



Floor Coverings / Pavimento / Sol
Authentic 1L Anthracite 24x220x1,35 cm.



AUTHENTIC

PURE
CHROME
BRONZE
ANTHRACITE

NATURAL WOOD

AUTHENTIC



Authentic 1L Pure



Description	Format	Codes	Group	Pcs	m2	Kg
Authentic 1L Pure	24x220x1,35 cm	100171983	G-265	6 x Cj	3,17 x Cj	23,49 x Cj
	9 1/2"x86 5/8"x1/2"	L165003581		198 x Pal	104,54 x Pal	775,17 x Pal
Skirting / Zócalo / Plinthe	8x220x1,4 cm	100177641	G-128	12 x Cj	2,11 x Cj	31,22 x Cj
	3 1/8"x86 5/8"x9/16"	L165003732		600 x Pal	105,60 x Pal	1561,20 x Pal
Aluminium Transition Profile / Perfil Transición Aluminio / Profilé Jointolement Aluminium	4x270x1,3 cm	100049265	G-161	10 x Cj	1,08 x Cj	11,00 x Cj
	1 5/8"x106 1/4"x1/2"	L164531141		1000 x Pal	107,99 x Pal	1100 x Pal
Aluminium Levelling Profile / Perfil Igualación Aluminio / Profilé Egalisation Aluminium	4,5x270x1,3 cm	100031458	G-161	10 x Cj	1,22 x Cj	10,20 x Cj
	1 3/4"x106 1/4"x1/2"	L164705091		1000 x Pal	121,51 x Pal	1020 x Pal
Stair Nosing / Mampferlan / Nez de Marche	120x7x3 cm	100176731	G-163	2 x Cj	0,17 x Cj	3,28 x Cj
	47 1/4"x2 3/4"x1 1/8"	L165003719		200 x Pal	16,80 x Pal	327,80 x Pal

NATURAL WOOD



Authentic 1L Chrome



Description	Format	Codes	Group	Pcs	m2	Kg
Authentic 1L Chrome	24x220x1,35 cm	100171977	G-265	6 X Cj	3,17 X Cj	23,49 X Cj
	9 1/2"x86 5/8"x1/2"	L165003580		198 X Pal	104,54 X Pal	775,17 X Pal
Skirting / Zócalo / Plinthe	8x220x1,4 cm	100177660	G-128	12 x Cj	2,11 x Cj	31,22 x Cj
	3 1/8"x86 5/8"x9/16"	L165003731		600 x Pal	105,60 x Pal	1561,20 x Pal
Aluminium Transition Profile / Perfil Transición Aluminio / Profilé Jointolement Aluminium	4x270x1,3 cm	100049265	G-161	10 x Cj	1,08 x Cj	11,00 x Cj
	1 5/8"x106 1/4"x1/2"	L164531141		1000 x Pal	107,99 x Pal	1100 x Pal
Aluminium Levelling Profile / Perfil Igualación Aluminio / Profilé Egalisation Aluminium	4,5x270x1,3 cm	100031458	G-161	10 x Cj	1,22 x Cj	10,20 x Cj
	1 3/4"x106 1/4"x1/2"	L164705091		1000 x Pal	121,51 x Pal	1020 x Pal
Stair Nosing / Mampferlan / Nez de Marche	120x7x3 cm	100176728	G-163	2 x Cj	0,17 x Cj	3,28 x Cj
	47 1/4"x2 3/4"x1 1/8"	L165003714		200 x Pal	16,80 x Pal	327,80 x Pal



Authentic 1L Bronze



Description	Format	Codes	Group	Pcs	m2	Kg
Authentic 1L Bronze	24x220x1,35 cm 9 1/2"x86 5/8"x1/2"	100171976 L165003579	G-265	6 x Cj 198 x Pal	3,17 x Cj 104,54 x Pal	23,49 x Cj 775,17 x Pal
Skirting / Zócalo / Plinthe	8x220x1,4 cm 3 1/8"x86 5/8"x9/16"	100177650 L165003733	G-128	12 x Cj 600 x Pal	2,11 x Cj 105,60 x Pal	31,22 x Cj 1561,20 x Pal
Aluminium Transition Profile / Perfil Transición Aluminio / Profilé Jointoiment Aluminium	4x270x1,3 cm 1 5/8"x106 1/4"x1/2"	100049265 L164531141	G-161	10 x Cj 1000 x Pal	1,08 x Cj 107,99 x Pal	11,00 x Cj 1100 x Pal
Aluminium Levelling Profile / Perfil Igualación Aluminio / Profilé Egalisation Aluminium	4,5x270x1,3 cm 1 3/4"x106 1/4"x1/2"	100031458 L164705091	G-161	10 x Cj 1000 x Pal	1,22 x Cj 121,51 x Pal	10,20 x Cj 1020 x Pal
Stair Nosing / Mamperlan / Nez de Marche	120x7x3 cm 47 1/4"x2 3/4"x1 1/8"	100176741 L165003721	G-163	2 x Cj 200 x Pal	0,17 x Cj 16,80 x Pal	3,28 x Cj 327,80 x Pal



Authentic 1L Anthracite



Description	Format	Codes	Group	Pcs	m2	Kg
Authentic 1L Anthracite	24x220x1,35 cm 9 1/2"x86 5/8"x1/2"	100172000 L165003582	G-265	6 X Cj 198 X Pal	3,17 X Cj 104,54 X Pal	23,49 X Cj 775,17 X Pal
Skirting / Zócalo / Plinthe	8x220x1,4 cm 3 1/8"x86 5/8"x9/16"	100177640 L165003734	G-128	12 x Cj 600 x Pal	2,11 x Cj 105,60 x Pal	31,22 x Cj 1561,20 x Pal
Aluminium Transition Profile / Perfil Transición Aluminio / Profilé Jointoiment Aluminium	4x270x1,3 cm 1 5/8"x106 1/4"x1/2"	100049265 L164531141	G-161	10 x Cj 1000 x Pal	1,08 x Cj 107,99 x Pal	11,00 x Cj 1100 x Pal
Aluminium Levelling Profile / Perfil Igualación Aluminio / Profilé Egalisation Aluminium	4,5x270x1,3 cm 1 3/4"x106 1/4"x1/2"	100031458 L164705091	G-161	10 x Cj 1000 x Pal	1,22 x Cj 121,51 x Pal	10,20 x Cj 1020 x Pal
Stair Nosing / Mamperlan / Nez de Marche	120x7x3 cm 47 1/4"x2 3/4"x1 1/8"	100176740 L165003716	G-163	2 x Cj 200 x Pal	0,17 x Cj 16,80 x Pal	3,28 x Cj 327,80 x Pal

WOOD LOVERS

NATURAL WOOD



Floor Coverings / Pavimento / Sol
Wood Lovers Carpenter Brown Multifornato Natur Plus.



WOOD LOVERS™

CREATED BY YOU FOR YOU

Wood Lovers is about a passion for wood and a love for its natural forms. But above all, it is collection designed especially for you. Our selection process allows you to design the surface of your floor down to the last detail, giving a central role to versatility and resistance over time. First, select the colour of wood that best suits your project from eight shades that conjure up images of nature in its purest state.

Then, choose the finish you like best. Two options which also guarantee the protection and durability of the wood with the use of the most advanced types of varnish.

Next, select the texture. Evoke the feel of a wood worn by the passage of time, recall traditional pieces or reminisce over age-old techniques used in the treatment of wood.

Lastly, decide on the format you wish to use for the boards. Combine different lengths and widths, depending on whether you are looking for a uniform result or something more random and original.

Our selection process lets you discover a unique and unrepeatable product, designed by you and for you. Share the Woodlovers' passion. Fall in love with us.

POR TI Y PARA TI

Wood Lovers es pasión por la madera y amor por sus formas naturales. Pero sobre todo, es una colección pensada para ti. Nuestro proceso de selección permite que configures la superficie de tu suelo hasta el más mínimo detalle, apostando por la versatilidad y la resistencia al paso del tiempo.

En primer lugar, elige el color de la madera que mejor se adapte a tu proyecto mediante ocho tonos que evocan la naturaleza en estado puro.

A continuación, escoge el acabado que más te guste. Dos opciones que, además, garantizan la protección y durabilidad de la madera a través de los barnices más avanzados.

Selecciona la textura. Evoca la madera desgastada por el paso del tiempo, recuerda las piezas tradicionales o rememora las técnicas milenarias en el tratamiento de la madera.

Finalmente, decide qué formato deseas para las laminas. Puedes combinar las piezas con distintos anchos y largos, buscando un resultado homogéneo o más arbitrario y original.

Con nuestro proceso descubrirás un producto final único e irrepetible, pensado por ti y para ti. Comparte la pasión de Woodlovers. Enamórate con nosotros.

FAIT PAR VOUS ET POUR VOUS

Wood Lovers fait référence à la passion du bois et l'amour de ses formes naturelles. Mais c'est avant tout une collection imaginée pour vous. Notre processus de sélection vous permet de concevoir la surface de votre plancher dans le moindre détail, misant ainsi sur l'adaptabilité et la résistance au passage du temps.

Tout d'abord, vous choisissez la couleur du bois qui convient le mieux à votre projet parmi huit tons qui évoquent la nature à l'état pur.

Vous sélectionnez ensuite la finition que vous préférez. Ces choix vous permettent en outre de garantir la protection et la durabilité du bois grâce aux vernis les plus performants.

Choisissez la texture. Rappelez le bois usé par le temps, remémorez les pièces traditionnelles ou faites revivre les techniques millénaires de traitement du bois. Enn, décidez du format que vous souhaitez pour vos lames.

Vous pouvez combiner des pièces de différentes longueurs et largeurs pour un résultat homogène ou plus aléatoire et original.

Notre processus vous offre un produit naturel unique et inimitable, imaginé par vous et pour vous. Laissez-vous séduire, vivez la passion Woodlovers.

WOOD LOVERS

1. Select the colour of your wood / Elige el color de tu madera / Choisissez la couleur de votre bois.



Wood Lovers 1L Brown
Embracing Classic Forms / Abraza Las Formas Clásicas /
Embrasse Les Formes Classiques.



Wood Lovers 1L Brown Lisbon
The Elegance Of Cosmopolitan Wood / La Elegancia De La Madera
Cosmopolita / L'élégance Du Bois Cosmopolite.



Wood Lovers 1L Grey Night
Where Distinction And Modernism Come Together / Donde Se Unen
Distinción Y Modernidad / Alliance De Distinction Et Modernité.



Wood Lovers 1L Mediterranean Vintage
Clarity Of The Sea Under Your Feet / La Pureza Del Mar Bajo Tus Pies /
La Pureté Marine Sous Vos Pieds.



Wood Lovers 1L Natural
Let Yourself Be Wrapped Up In Nature / Déjate Envolver Por La Naturaleza
/ Laissez La Nature Vous Envelopper.



Wood Lovers 1L Warm Ocean
A Cascade Of Sensations / Una Cascada De Sensaciones /
Une Cascade De Sensations..



Wood Lovers 1L Grey Newman
On The Horizon Of Simple Pleasures / En El Horizonte De Las Cosas
Sencillas / Sur La Voie Des Choses Simples.



Wood Lovers 1L Warm Sky
At The Peak Of Comfort / En La Cima Del Confort /
Le Summum Du Confort.

2. Choose the finish / Escoge el acabado / Choisissez la finition.



AM The APRESTO MATE finish reduces the shine produced by varnishes to a minimum, giving an opaque shade that serves to bring out the natural colour of the parquet. The result is an ecological and hygienic varnish, of top quality. Its formula, specially designed for the most demanding of uses lasts twice as long as conventional coverings. The wood is insulated and protected, conserving its natural properties for longer. / El acabado APRESTO MATE reduce al mínimo los brillos propios del barniz, logrando un tono opaco que cede todo el protagonismo al color natural del parquet. El resultado es un barniz de máxima calidad, ecológico e higiénico. Su fórmula especialmente diseñada para el uso más exigente garantiza una durabilidad el doble de larga que los revestimientos tradicionales. La madera queda así aislada y protegida, manteniendo sus propiedades naturales por más tiempo. / La finition APRESTO MATE réduit au minimum l'éclat propre au vernis, offrant un ton opaque qui s'efface devant la couleur naturelle du parquet. Le résultat est un vernis de qualité maximale, écologique et hygiénique. Sa formule spécialement conçue pour l'utilisation la plus exigeante garantit une durée de vie deux fois supérieure à celle des revêtements traditionnels. Le bois ainsi isolé et protégé conserve ses propriétés naturelles plus longtemps.



N+ The NATUR PLUS finish is inspired in an age-old mix based on linseed oil, combining mineral substances and carnauba wax in an environmentally-friendly formula. A slow delicate drying process allows the oil to penetrate deep into the pores of the wood, highlighting the natural look of the product. The wax embellishes and protects the surface, accentuating the natural grain and emphasising the intensity and colour of the wood. It is resistant to the chemical agents found in detergents, giving it strength, durability and firmness without losing the slightest warmth. / El acabado NATUR PLUS se inspira en una composición centenaria a partir de aceite de linaza, combinando sustancias minerales y cera de carnauba en una fórmula respetuosa con el medio ambiente. Su secado lento y delicado permite que el aceite penetre en los poros de la madera, resaltando así su naturalidad. La cera ennoblece y protege la superficie, resalta el vetado natural y enfatiza la intensidad y el color. Un acabado resistente a los agentes químicos de los detergentes que proporciona vigor, durabilidad y firmeza sin renunciar a un ápice de calidez. / La finition NATUR PLUS s'inspire d'une composition centenaire à base d'huile de lin, combinant des substances minérales et de la cire de carnauba dans une formule qui respecte l'environnement. Son séchage lent et délicat permet à l'huile de pénétrer les pores du bois, faisant ressortir son caractère naturel. La cire rend le bois plus noble en protégeant sa surface, elle fait ressortir le grain naturel et souligne son intensité et sa couleur. Une finition résistante aux agents chimiques des détergents tout en apportant vigueur, durabilité et fermeté sans perdre une once de qualité.

Characteristics / Características / Caractéristiques

Look - Shine / Aspecto - Brillo / Aspect - Brillant

Resistance to water and domestic products / Resistencia al agua y productos domésticos / Résistance à l'eau et aux produits ménagers

Resistance to abrasion / Resistencia a la abrasión / Résistance à l'abrasion

Maintenance / Mantenimiento / Entretien

Repairs / Reparación / Réparation

Apresto Mate

Matte / Mate / Mat (5-6%)

Very high / Muy alta / Très haute

High / Alta / Haute

Not required / No requiere / Non nécessaire

Easy-Average cost / Facil-Coste medio / Simple-Coût moyen

Naturplus

Matte-Natural look / Mate-Aspecto natural / Mat-Aspect naturel

Medium / Media / Moyenne

Medium / Media / Moyenne

Required / Si requiere / Nécessaire

Very easy-Low cost / Muy facil-Bajo / coste / Très simple-Bas coût

WOOD LOVERS

3. Define the texture / Define el tipo de textura / Définissez le type de texture.

Select or combine any of our textures to obtain an exclusive effect. / Escoge cualquiera de nuestras texturas o combínalas como más te guste para lograr un efecto exclusivo. / Choisissez l'une de nos textures ou combinez-en plusieurs selon vos envies pour un effet exclusif.



Old Effect / Efecto Old / Effet Old

The surface is treated with bradawls of varying diameters and tips to simulate the effects of the passage of time on the wood, bringing to mind classic restored pieces. / La superficie tratada con punzones de diferentes diámetros y puntas simula el paso del tiempo sobre la madera, evocando las clásicas piezas restauradas. / La surface traitée avec des poinçons de différents diamètres et des pointes simule le passage du temps sur le bois, évoquant les pièces classiques restaurées.



Artisan Effect / Efecto Artisan / Effet Artisan

In the way of carpenters of old, this finish imitates the traditional hand planing of wood, giving it a rough artisan look. / Como hicieran los ebanistas de antaño, el acabado imita el tradicional cepillado a mano de la madera, proporcionando un aspecto rudo y artesano. / Comme chez les ébénistes d'antan, la finition imite le brossage traditionnel à la main, donnant au bois un aspect rude et artisanal.



Handcraft Effect / Efecto Handcraft / Effet Handcraft

A "handmade" finish producing a more natural effect, maintaining the original knots of the branches and bark of the trees. The result enhances the grain of the wood and achieves a unique design for each piece. / Un acabado "hecho a mano" que provoca un efecto más natural, manteniendo los nudos propios de las ramas y la corteza de los árboles. El resultado aumenta las vetas de la madera y logra un diseño único en cada pieza. / Une finition de produit «fait à la main» qui donne un effet plus naturel, tout en conservant les noeuds propres aux branches et à l'écorce des arbres. Le résultat est un design unique à chaque pièce qui favorise les veines du bois.



Carpenter Effect / Efecto Carpenter / Effet Carpenter

An ageing technique using hand tools to imitate the work of carpenters and their cutting tools, highlighting the quality of age. / Un acabado envejecido a partir de técnicas mecánicas que recuerda el trabajo de carpintería y sus herramientas cortantes, enfatizando así la calidez del paso del tiempo. / Une finition vieillie à partir de techniques mécaniques qui rappelle le travail du menuisier et ses outils de coupe, en soulignant la chaleur du passage du temps.



Distressed Effect / Efecto Distressed / Effet Distressed

The long sides of each strip are worn away using a plane that chips the wood, achieving an imperfect finish and giving the floor pattern a certain unevenness. / Los perfiles largos de cada lama están desgastados mediante un cepillo que astilla la madera, logrando un acabado imperfecto que huye de la homogeneidad en el patrón del suelo. / Les bords longs de chaque lame sont usés à l'aide d'un rabot qui fend le bois, on obtient ainsi une finition imparfaite qui s'éloigne de l'homogénéité du patron de plancher.

4. Select strip format / Selecciona el formato de las lamas / Sélectionnez le format des lames

Choose the length and width of each board to obtain uniform patterns or an end result that is far from even. Wood Lovers offers different format options:

Widths: 19 / 23 / 29 / 34 / 39 cm
Lengths: 210 / 240 / 360 / 420 cm

There are three ways of laying the parquet with these measurements:

1. Fixed width and length.

Selecting one width and length and repeating this for all the pieces in the order.

2. Fixed width and variable length.

Selecting one width measurement which is repeated for all the pieces, while the length varies from 210 to 450 cm. The variation in length is at maximum 20% with respect to the shortest strip and 20% or more of the longest strip.

3. Multi-format.

A random combination of the width measurements of 19 / 29 / 39 cm and length measurements of 210 / 240 / 360 cm to obtain the strips.

For further information about the price and availability of these models, please see our web: www.woodlovers.es/

Escoge la longitud y anchura de cada lama para conseguir patrones homogéneos o un resultado final que escape de la uniformidad.

Wood Lovers ofrece diferentes posibilidades en cuanto al formato:

Anchos: 19 / 23 / 29 / 34 / 39 cm
Largos: 210 / 240 / 360 / 420 cm

Con estas medidas existen tres formas de configurar el parquet:

1. Ancho y largo fijo.

Seleccionando una medida en cuanto a ancho y largo y ésta se repite en todas las piezas del pedido.

2. Ancho fijo y largos variables.

Eligiendo una medida en cuanto al ancho de la lama que se repetirá en todas las piezas mientras que el largo

variará de 210 a 450 cm. La variación del largo será de un 20% como máximo con respecto a la lama más corta y un 20% o más de la medida más larga.

3. Multiformato.

Tomando las medidas de 19 / 29 / 39 cm de ancho y 210 / 240 / 360 cm de largo, se realiza una combinación aleatoria para obtener las lamas.

Para conocer el precio y disponibilidad de estos modelos, consulte nuestra web: www.woodlovers.es/

Choisissez la longueur et la largeur de chaque lame pour obtenir des patrons homogènes ou un résultat nal hétérogène.

Wood Lovers propose différents formats:

Largeur: 19 / 23 / 29 / 34 / 39cm
Longueur: 210 / 240 / 360 / 420cm

En suivant ces dimensions, le parquet peut être congrué de trois manières:

1. Largeur et longueur xes.

Choix d'une largeur et d'une longueur appliquées à toutes les pièces de la commande.


2. Largeur xe et longueur variable.

Choix d'une largeur de lame appliquée à toutes les pièces; la longueur varie entre 210 et 450cm. La longueur variera au maximum de 20% par rapport à la lame la plus courte et de 20% ou plus par rapport à la mesure la plus longue.


3. Multiformat.

En utilisant les mesures de 19 / 29 / 39cm de largeur et 210 / 240 / 360cm de longueur, on effectue une combinaison aléatoire pour obtenir les lames.

Pour tout renseignement sur le prix et la disponibilité de ces modèles, veuillez consulter notre site Web: www.woodlovers.es



5. Enjoy an exclusive natural wood floor / Disfruta tu suelo exclusivo de madera natural / Jouissez d'un sol exclusif en bois naturel.



NATURAL WOOD

Floor Coverings / Pavimento / Sol
Wood Lovers Artisan 1L Vintage Naturplus 39x420x2 cm.

WOOD PRODUCTS / PRODUCTOS MADERA / PRODUITS BOIS

SUBSTRATES / SUBSUELOS / SOUS-COUCHES



Antistatic Underfloor Heating Layer / Lamina Suelo Radiante Antiestática / Sous-Couche Plancher Rayonnant Antistatique

25m2 - 100175300 - L165003722 - G-169

A lining made of recycled closed-cell rubber with an aluminium layer that dissipates heat and eliminates static electricity. This protection can be used over underfloor heating and reduces impact noise by 26dB airborne noise by 22dB. / Lámina realizada con caucho reciclado de celda cerrada que cuenta con una capa de aluminio capaz de repartir el calor y eliminar la electricidad estática. Esta protección se puede utilizar sobre suelo radiante y reduce el sonido de impacto en 26dB y el aéreo en 22dB. / Sous-couche en caoutchouc recyclé à cellules fermées composée d'une couche d'aluminium capable de répartir la chaleur et d'éliminer l'électricité statique. Cette protection peut être utilisée sous un plancher rayonnant, elle réduit les sons d'impact de 26dB et les sons aériens de 22dB.



Sous-Couche Anti-Humidité + Mousse / Lamina Antihumedad + Espuma / Damp Proofing Sheet + Foam

22m2 - 100169988 - L180112046 - G-151

140m2 - 100170010 - L180112045 - G-169

Sound insulation and damp proofing for parquet and laminate flooring. / Aislante acústico y antihumedad para el parquet y el laminado. / Isolant phonique et anti-humidité pour les parquets et les planchers stratifiés.




Insulating Layer / Lamina Aislante / Sous-Couche Isolante

79x59x0,5cm - 100059778 - L180112013 - G-104

5mm-thick sound insulation useful for rectifying uneven patches. / Aislante acústico de 5 mm de grosor, útil para corregir desniveles. / Isolant phonique de 5 mm d'épaisseur, utile pour compenser des différences de niveaux.

SPECIAL PIECES / PIEZAS ESPECIALES / PIÈCES SPÉCIALES



Aluminium Levelling Profile / Perfil Igualación Aluminio / Profilé égalisation Aluminium

4,5x270x1,3cm - 1 3/4"x106 1/4"x1/2"

100031458 - L164705091 - G-161



Aluminium Transition Profile / Perfil Transición Aluminio / Profilé Jointoiment Aluminium

4x270x1,3cm - 1 5/8"x106 1/4"x1/2"

100049265 - L164531141 - G-161



White Skirting / Zocalo Parquet Blanco / Plinthe Parquet Blanc

8x220x1,5 cm - 3 1/8"x86 5/8"x5/8"

100115023 - L165002603 - G-107

MAINTENANCE PRODUCTS / PRODUCTOS MANTENIMIENTO / PRODUITS D'ENTRETIEN



Regular cleaning of oiled wood floors. Removes deeply ingrained dust and grease, without leaving a film. / Limpieza habitual de suelos de madera aceitados. Elimina en profundidad el polvo y la grasa, sin dejar una película. / Nettoyage habituel des sols en boishuîlés. Élimine en profondeur la poussière et la graisse, sans laisser de pellicule.

Rmc Soap 1L

100158383 - L180112039 - G-140

Solution / Dilución / Dilution 1:100
One litre covers / Rendimiento / Rendement 1500 m2/L



Stain and spot remover for varnished and oiled wood floors. / Limpieza de las manchas localizadas de suelos de parquet tanto barnizados como aceitados. / Nettoyage des tâches localisées sur les parquets vernis ou huîlés.

Rmc Surface Care 750 mL

100158385 - L180112038 - G-140

Use without diluting / Usar sin diluir / À utiliser non dilué



Hard water stain remover for varnished and oiled wood floors. / Limpieza de las manchas de agua con cal en suelos de parquet tanto barnizados como aceitados. / Nettoyage des traces d'eau calcaire sur les parquets vernis ou huîlés.

Rmc Limespot Remove 0,5 L

100158382 - L180112041 - G-140

Use without diluting / Usar sin diluir / À utiliser non dilué



Maintenance of all oiled and varnished floors. This product can also be used on varnished surfaces in which micro-cracks are starting to appear. / Mantenimiento de todos los suelos aceitados y barnizados. Este producto también se puede utilizar sobre superficies barnizadas que empiecen a tener micro grietas. / Entretien de tous les sols huîlés et vernis Ce produit peut également être appliqué sur des surfaces vernies qui présentent des microfissures naissantes.

Rmc Universal Maintenance Oil Voc Free Pure 0,5 L

100158387 - L180112037 - G-169

Rmc Universal Maintenance Oil Voc Free Color 0,5 L

100158386 - L180112035 - G-169

Use without diluting / Usar sin diluir / À utiliser non dilué
One litre covers / Rendimiento / Rendement (35-50) m2/L



Oil stain and spot remover for varnished and oiled wood floors. / Limpieza de las manchas recientes de grasa en suelos de parquet tanto barnizados como aceitados. / Nettoyage des tâches récentes de graisse sur les parquets vernis ou huîlés.

Rmc Grease Remove 0,5 L

100158381 - L180112040 - G-140

Use without diluting / Usar sin diluir / À utiliser non dilué



Natur and Naturplus wood surface protection. / Protección de superficies de madera Natur y Naturplus. / Protection de surface des bois Natur et Naturplus.

Clean&Green Aqua Oil 1L

100148088 - L167012434 - G-163

Use without diluting / Usar sin diluir / À utiliser non dilué
One litre covers / Rendimiento / Rendement (50-65) m2/L

MAINTENANCE PRODUCTS / PRODUCTOS MANTENIMIENTO / PRODUITS D'ENTRETIEN



Protection and shine by applying a fine microscopic glossy layer. / Protección y brillo aplicando una fina capa satinada microscópica. / Protection et éclat par l'application d'une couche satinée microscopique.

Rmc Soap Satin 1L

100158384 - L180112036 - G-155

Solution / Dilución / Dilution 1:40
One litre covers / Rendimiento / Rendement 20 m2/L



Stain and spot remover for varnished and oiled wood floors. / Limpieza de las manchas localizadas de suelos de parquet tanto barnizados como aceitados. / Nettoyage des tâches localisées sur les parquets vernis ou huîlés.

Rmc Surface Care 750 ML

100158385 - L180112038 - G-140

Use without diluting / Usar sin diluir / À utiliser non dilué



Hard water stain remover for varnished and oiled wood floors. / Limpieza de las manchas de agua con cal en suelos de parquet tanto barnizados como aceitados. / Nettoyage des traces d'eau calcaire sur les parquets vernis ou huîlés.

Rmc Limespot Remove 0,5 L

100158382 - L180112041 - G-140

Use without diluting / Usar sin diluir / À utiliser non dilué



Maintenance of all oiled and varnished floors. This product can also be used on varnished surfaces in which micro-cracks are starting to appear. / Mantenimiento de todos los suelos aceitados y barnizados. Este producto también se puede utilizar sobre superficies barnizadas que empiecen a tener micro grietas. / Entretien de tous les sols huîlés et vernis Ce produit peut également être appliqué sur des surfaces vernies qui présentent des microfissures naissantes.

Rmc Universal Maintenance Oil Voc Free Pure 0,5 L

100158387 - L180112037 - G-169

Rmc Universal Maintenance Oil Voc Free Color 0,5 L

100158386 - L180112035 - G-169

Use without diluting / Usar sin diluir / À utiliser non dilué
One litre covers / Rendimiento / Rendement (35-50) m2/L



Oil stain and spot remover for varnished and oiled wood floors. / Limpieza de las manchas recientes de grasa en suelos de parquet tanto barnizados como aceitados. / Nettoyage des tâches récentes de graisse sur les parquets vernis ou huîlés.

Rmc Grease Remove 0,5 L

100158381 - L180112040 - G-140

Use without diluting / Usar sin diluir / À utiliser non dilué



Intensive maintenance and cleaning of laminate wood. / Mantenimiento laminado y limpieza intensiva de maderas. / Entretien et nettoyage intensif de bois stratifié.

Clean&Green Active 0,5 L

100148087 - L167012432 - G-128

Solution / Dilución / Dilution 1:200
One litre covers / Rendimiento / Rendement 1500 m2/L

WOOD PRODUCTS / PRODUCTOS MADERA / PRODUITS BOIS

POSE DE PARQUET / INSTALACIÓN PARQUET / PARQUET INSTALLATION



Waterproofing and hardener for absorbent substrates. Use before gluing. / Impermeabilizante y consolidante para soportes absorbentes. Uso antes del encolado / étanchéité et consolidant pour supports absorbants. À utiliser avant l'encollage.

Primer Pu31 10 L

100148075 - L180112028 - G-171

Coverage / Rendimiento / Rendement:
As a consolidating treatment for surfaces: 5 m²/l / Como consolidante de superficie 5 m²/l / En tant que consolidant de surface: 5m²/l.
As a consolidating treatment for substrates: (1.7-2.5) m²/l / Como consolidante de profundidad (2,5-1,7) m²/l / En tant que consolidant de profondeur: 2,5-1,7m²/l.
As a shield against residual moisture (1.7-2.5) m²/l / Como barrera contra la humedad residual (2,5-1,7) m²/l / En tant que barrière contre l'humidité résiduelle: 2,5-1,7m²/l.



Polyurethane adhesive for fixing on absorbent cement, marble or ceramic. / Adhesivo poliuretánico para colocación sobre cementos absorbentes, mármol o cerámica. / Colle polyuréthane pour pose sur ciments absorbants, marbre ou céramique.

Cola Slc Flex 16 Kg

100148100 - L180112025 - G-171

Use without thinning / Usar sin diluir / À utiliser non dilué
Coverage / Rendimiento / Rendement: 0,8-1,5 Kg/m²



Adhesion promoter for nonabsorbent surfaces. / Promotor de adhesión para superficies no absorbentes. / Promoteur d'adhérence pour surfaces non absorbantes.

Preparatore Pulep 10 L

100046836 - L180500004 - G-161

Use without thinning / Usar sin diluir / À utiliser non dilué
Coverage / Rendimiento / Rendement: 33 m²/l



Adhesive to bond the strips together. / Adhesivo para unir las lamas entre si. / Colle pour le raccordement des lames.

Cola Blanca 750 Gr.

100148089 - L180112023 - G-128

Use without thinning / Usar sin diluir / À utiliser non dilué
Coverage / Rendimiento / Rendement: 10 m²/l

NATURAL WOOD

SHADE VARIATION / VARIACIÓN DE COLOR / ALTÉRATION DE LA COULEUR

NOT EXPOSED
NO EXPUESTA
NON EXPOSÉ



MERBAU

EXPOSED TO SUNLIGHT
EXPUESTA A LA LUZ
EXPOSÉ À LA LUMIÈRE

NOT EXPOSED
NO EXPUESTA
NON EXPOSÉ



JATOBA

EXPOSED TO SUNLIGHT
EXPUESTA A LA LUZ
EXPOSÉ À LA LUMIÈRE

COLOUR CHANGES IN NATURAL WOOD / CAMBIOS DE COLOR EN LA MADERA NATURAL / CHANGEMENTS DE COULEUR SUR LE BOIS NATUREL

Real wood parquet flooring is a living product that changes with the passing of time. These unique floor coverings can undergo changes in colour as a result of constant exposure to light. These changes are foreseeable, and they can be reduced by altering the position of the room's furniture from time to time. These photographs show the shade variation that different woods can undergo through constant exposure to light. / Los parquets de madera natural son productos vivos que cambian con el paso del tiempo. Elementos únicos que, si se exponen continuamente a la luz pueden sufrir alteraciones de color. Estas variaciones son previsibles y se pueden mitigar con movimientos periódicos del mobiliario de la estancia. Estas imágenes muestran las variaciones de tonos que sufren las diferentes maderas al estar expuestas continuamente a la luz. / Les parquets en bois naturel sont des produits vivants qui évoluent au fil du temps. Il s'agit d'éléments uniques dont les couleurs peuvent s'altérer sous l'effet d'une exposition constante à la lumière. Ces variations sont prévisibles et peuvent être atténuées en déplaçant périodiquement le mobilier de la pièce d'habitation. Les images ci-dessus illustrent les variations de tons que les différents bois subissent lorsqu'ils sont exposés à la lumière en permanence.

NOT EXPOSED
NO EXPUESTA
NON EXPOSÉ



EBANO

EXPOSED TO SUNLIGHT
EXPUESTA A LA LUZ
EXPOSÉ À LA LUMIÈRE

NOT EXPOSED
NO EXPUESTA
NON EXPOSÉ



IROKO

EXPOSED TO SUNLIGHT
EXPUESTA A LA LUZ
EXPOSÉ À LA LUMIÈRE

NOT EXPOSED
NO EXPUESTA
NON EXPOSÉ



HAYA

EXPOSED TO SUNLIGHT
EXPUESTA A LA LUZ
EXPOSÉ À LA LUMIÈRE

NOT EXPOSED
NO EXPUESTA
NON EXPOSÉ



ROBLE

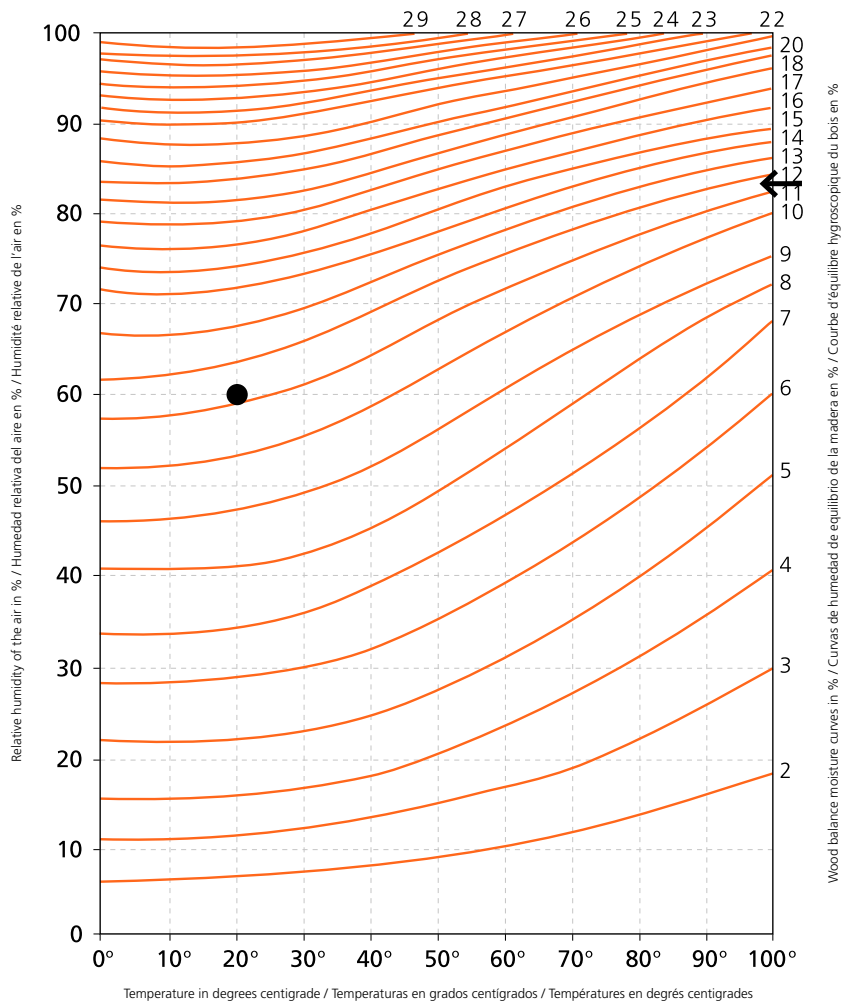
EXPOSED TO SUNLIGHT
EXPUESTA A LA LUZ
EXPOSÉ À LA LUMIÈRE

HYGROSCOPIC BALANCE MOISTURE OF THE WOOD / HUMEDAD EQUILIBRIO HIGROSCÓPICO DE LA MADERA / HUMIDITÉ ÉQUILIBRE HYGROSCOPIQUE DU BOIS

The Kollman index provides a value that determines the hygroscopic balance of wood. The internal moisture content of the wood, which indicates if it is in satisfactory condition for use, can be ascertained by taking the relative humidity and room temperature data into account. For example, in a dwelling with the following hygrometric features: Relative humidity 60% and temperature 20°C; the moisture content of the wood should be between 11% and 12%. Any value above or below this range indicates that the wood will be subject to stress that could give rise to distortion or cracks in the boards if installed.

El Abaco de Kollman es un valor que marca el equilibrio higroscópico de la madera. Teniendo en cuenta los datos de la humedad relativa y temperatura de la estancia podemos saber la humedad interna de la madera, que nos marcará si ésta tiene las condiciones óptimas para ser instalada. Por ejemplo, en una vivienda cuyas condiciones higrométricas son: Hr 60% y T 20°C; la humedad de la madera debe oscilar entre el 11% y 12%. Cualquier valor que esté por encima o por debajo de este resultado indica que la madera está sometida a estrés, lo que puede provocar deformaciones o grietas en las tablas.

L'abaque de Kollman est une valeur qui dénit l'équilibre hygrosopique du bois. En tenant compte de l'humidité relative et la température d'une pièce, on peut déterminer l'humidité interne du bois, ce qui nous permet de savoir s'il se trouve dans des conditions optimales pour être installé. Par exemple, dans une habitation présentant les conditions hygrométriques suivantes: Hr = 60% et T = 20°C; l'humidité du bois doit varier entre 11% et 12%. Toute résultat non compris dans ces valeurs indique que le bois est soumis à des contraintes, ce qui peut entraîner des déformations ou des surses des planches.



NATURAL WOOD




Floor Coverings / Pavimento / Sol
Eden Texture 1L Almond 20x240x2 cm.

INSTALLATION / INSTALACIÓN / INSTALLATION

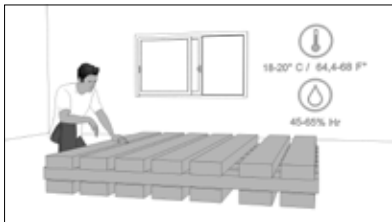
BEFORE INSTALLING / ANTES DE INSTALAR / AVANT L'INSTALLATION

1. Receiving and storage. / Recepción y almacenaje. / Réception et stockage



Check the material and the place of installation before you begin. / Verificar el material y el lugar de la instalación antes de comenzar. / Vérifier le matériel et l'endroit de l'installation avant de commencer.

2. Climate conditions. / Condiciones climáticas / Conditions climatiques:

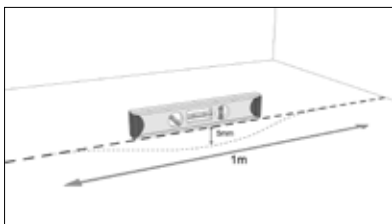


Temp. 18 - 20 °C / 64.4 - 68 °F; 45-65% relative humidity. / T° 18-20° C / 64,4-68 F° ; Humedad relativa 45-65% . / Température : 18-20 °C / 64,4-68 °F ; Humidité relative : 45-65 %.

3. Subfloor / Subsuelo / Sous-so



3.1 The moisture content must be measured using a carbide hygrometer Max 2.5%. / El contenido de humedad se ha de medir con un higrómetro de carburo Max 2,5% / Le taux d'humidité doit être mesuré à l'aide d'un hygromètre à carbure Max. 2,5%.



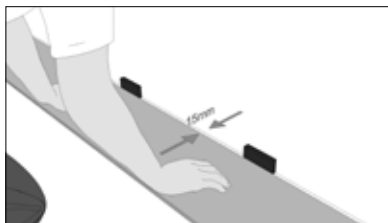
3.2 Flatness and horizontality: max. deflections admitted, 3 mm and 1 mm. Measured with 2 m rulers and approx. 20 cm. / Planimetría y horizontalidad: se admite como max. Flechas de 3 mm y 1 mm. Medidas con reglas de 2 y 20 cm aprox. / Planimétrie et horizontalité : on admet au max. des déformations de 3 mm et 1 mm. Mesures avec des règles de 2 et 20 cm environ.



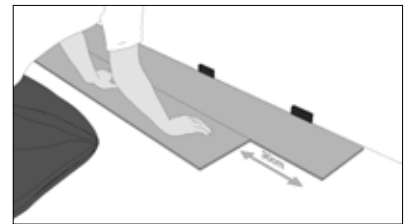
3.3 Cleaning: the base slab must be clean and free from elements. / Limpieza: la solera tiene que estar limpia y libre de elementos. / Nettoyage : la surface de pose doit être propre et exempte d'éléments.



4. Direction of the installation: Boards arranged longitudinally in relation to the main light source. / Sentido de la instalación: Lamas dispuestas en sentido longitudinal con respecto a la fuente de luz principal / Sens de l'installation : Lames disposées dans le sens de la longueur par rapport à la source de lumière principale.



de dilatación debe ser al menos de 15 mm. Lugares para ponerlos en los extremos de pasillos, zonas de paso de puertas, estrechamientos entre tabiques que separan un mismo espacio.



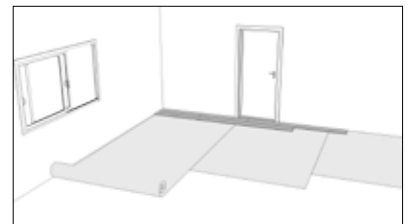
5.3 Offset: the installation shall advance so that the ends of each board are separated at least 30 cm from the next one. / Decalaje: la colocación debe progresar de forma que los extremos de cada tabla queden separados respecto a la siguiente de 30 cm. / Décalage : la pose doit progresser de façon à ce que les extrémités de chaque planche soient séparées de la suivante de 30 cm.



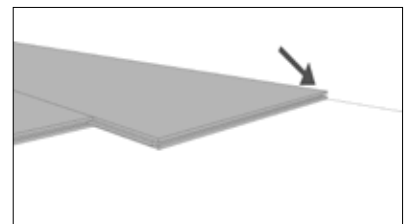
5.4 Skirting boards nailed to the wall using a pneumatic gun. / Zócalos clavados a la pared mediante pistola neumática. / Plinthes clouées au mur à l'aide d'un pistolet pneumatique.

INSTALLATION / INSTALACIÓN / INSTALLATION

6. Floating system / Sistema flotante / Système flottant

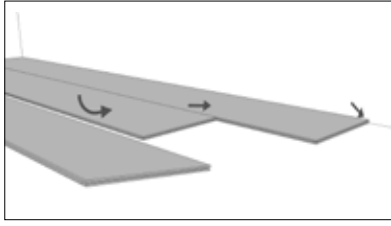


6.1 An insulating layer shall be placed on the base slab surface. / Se aplicará una lámina aislante sobre la superficie de la solera. / Appliquer une membrane d'isolation sur la surface de pose.

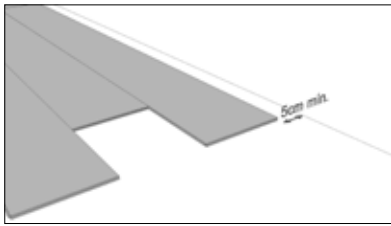


6.2 The installation shall start with the female ends towards the wall, keeping the minimum distance of 10 mm using wedges. / Se iniciará la instalación con las hembras hacia la pared, guardando la distancia mínima de 10 mm mediante cuñas. / Commencer l'installation avec les pièces femelles vers le mur, en

conservant une distance minimale de 10 mm à l'aide de cales.

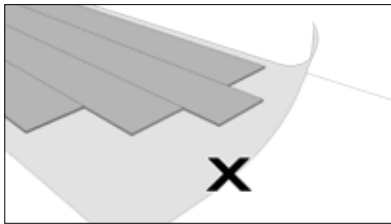


6.3 On the third board and the rest for the new rows, we shall use the same installation method as the one used earlier. The first rows have to be perfectly straight and be parallel. Check with the ruler. / En la tercera lama y las siguientes para las nuevas hileras deberá efectuar la misma colocación hecha ya antes. Las primeras hileras tienen que estar rigurosamente rectas y ser paralelas. Controlar con la regla / À partir de la troisième lame et des suivantes, effectuer la pose réalisée précédemment pour les nouvelles rangées. Les premières rangées doivent être rigoureusement droites et parallèles. Contrôler avec la règle.

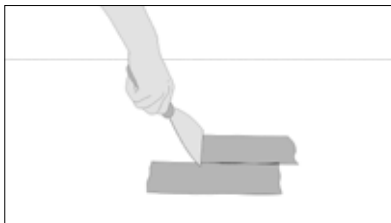


6.4 The installation area needs to be measured because the width of the boards in the last row should not be smaller than 5 cm. / Se ha de medir el área de la instalación ya que el ancho de las lamas de la última hilera no debe ser inferior a 5 cm. / La zone d'installation doit être mesurée car la largeur des lames de la dernière rangée ne doit pas être inférieure à 5 cm.

7. Glued / Pegada / Collage

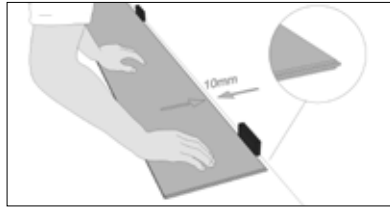


7.1 An insulation sheet is not required. / No es necesaria una lámina aislante. / La membrane d'isolation n'est pas nécessaire.

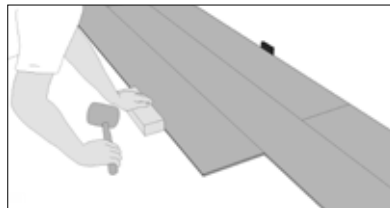


7.2 Apply the adhesive with a spatula with a suitable tooth depth, forming circles or seams. / Se aplica el adhesivo con espátula, de profundidad de diente adecuada, formando círculos o cordones. / Étaler la colle

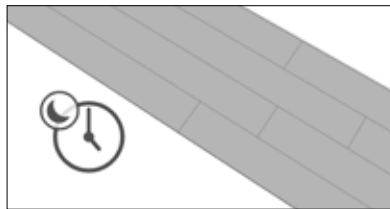
à l'aide une spatule, dont la profondeur de dent est adaptée, en formant des cercles ou des cordons.



7.3 The first row goes glued along the wall with the male side facing the wall. Observe an expansion joint of at least 10 mm. / Se pega la primera fila a lo largo de la pared con el macho mirando hacia la pared, respetando la junta de dilatación de al menos 10 mm. / Coller la première rangée le long du mur, avec la pièce mâle vers le mur, tout en respectant le joint de dilatation d'au moins 10 mm.




7.4 The rest of the row shall fit easily, joining each board, male side with female side. Use a rubber hammer and a block of wood. / El resto de hileras se deben encajar cómodamente, uniendo cada lama, macho con hembra. usando un martillo de goma y un bloque de madera. / Les rangées restantes doivent s'emboîter facilement, en assemblant chaque lame, pièce mâle avec pièce femelle, et en utilisant un marteau en caoutchouc et un bloc de bois.



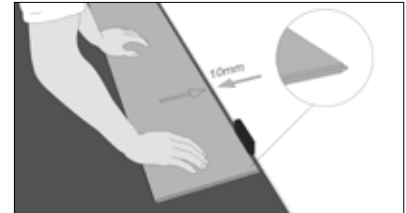
7.5 Install 3 or 4 rows and let them dry for at least one full night. We use them the next day as a starting point for installing the rest. / Colocar 3 o 4 filas y dejar secarlas por lo menos una noche completa. las usamos al siguiente día como punto de partida para instalar el resto. / Mettre en place 3 ou 4 rangées et laisser sécher au moins une nuit entière. Elles seront utilisées le jour suivant comme point de départ pour l'installation du reste.

8. Nailed / Clavada / Clouage

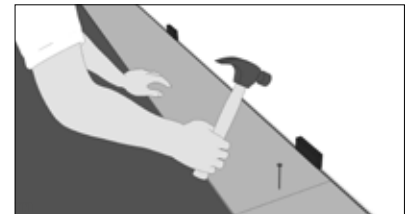


8.1 We need to use a plywood board as


support. / Se ha de usar un contrachapado de madera como soporte. / Utiliser un contreplaqué en bois comme support.



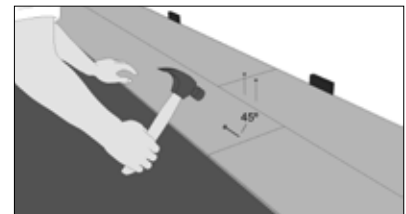
8.2 Begin by installing the first board with the male side facing the wall. Observe an expansion joint of at least 10 mm. / Se empieza colocando la primera lama con el macho hacia la pared. Respetando la junta de dilatación de al menos 10 mm. / Commencer en posant la première lame, la pièce mâle vers le mur. Respecter le joint de dilatation d'au moins 10 mm.



8.3 Install the first row by fixing on the male side, usually with flat head iron nails or staples. It shall be perfectly straight to avoid deviations from spreading to the following boards. / Instalamos la primera fila realizando la fijación sobre el macho, normalmente con clavos de hierro de cabeza plana o grapas. Debe quedar perfectamente recta para evitar que la desviación se propague a las siguientes. / Installer la première rangée en réalisant la fixation sur la pièce mâle, normalement avec des clous en fer à tête plate ou des agrafes. Elle doit être parfaitement droite afin d'éviter que la déviation se propage sur les suivantes.

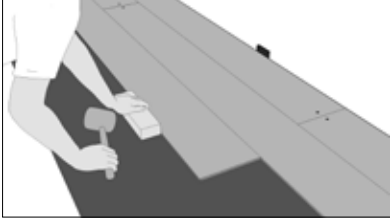


8.4 Nails must be inserted perpendicular to the wood along its entire length in order to avoid problems of the floor elements fastening to each other. / Los clavos tienen que estar embutidos perpendicularmente en la madera en toda su longitud para evitar problemas de fijación entre sí de los elementos del suelo. / Enfoncer les clous perpendiculairement au bois sur toute la longueur afin d'éviter des problèmes de fixation des éléments du sol entre eux.

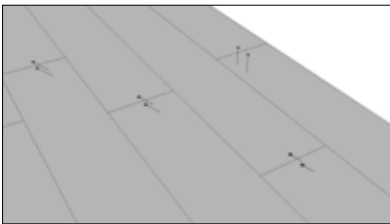


INSTALLATION / INSTALACIÓN / INSTALLATION

8.5 The second row of nails for the first row must be slanted at a 45° angle. / La segunda fila de clavos de la primera fila se deberá introducir inclinados en un ángulo de 45°. / La deuxième rangée de clous de la première rangée doit être introduite de façon inclinée, selon un angle de 45°.



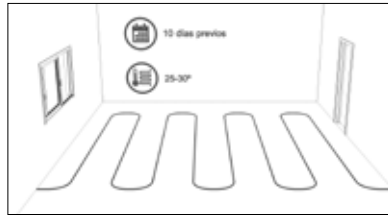
8.6 For successive rows, the male side is introduced into the female side by tapping with the hammer until the joint of both boards is completely closed. / Para las filas sucesivas se introduce el macho en la hembra golpeando con el martillo hasta que la junta de ambas lambras se haya cerrado totalmente. / Pour les rangées successives, introduire la pièce mâle dans la femelle en tapotant avec le marteau jusqu'à ce que le joint entre les deux lames soit complètement refermé.



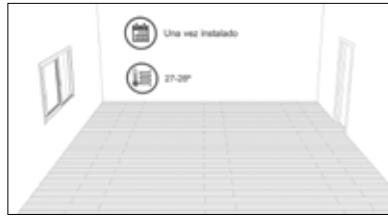
8.7 Install all the board rows until you reach the last one, where the last row of nails is also inserted perpendicular. / Se colocan todas las filas de lambras hasta llegar a la última donde la última fila de clavos se introducen de forma perpendicular también. / Poser toutes les rangées de lames jusqu'à la dernière, dans laquelle la dernière rangée de clous doit être introduite de façon

perpendiculaire également.

9. Electric radiant floor heating. / Suelo radiante / Plancher rayonnant




9.1 The radiant floor heating system must be switched on at 25-30 °C for 10 days prior to installation. / El sistema radiante deberá estar encendido 25-30 °C diez días previos a la instalación. / Le système rayonnant doit fonctionner à 25-30 °C pendant dix jours avant l'installation.



9.2 Once the floor is installed, increase the temperature 2 - 3 °C per day up to the maximum. / Una vez instalado el pavimento incrementar la T° 2- 3 °C al día hasta llegar al máximo. / Après avoir installé le plancher, augmenter la température de 2-3 °C par jour jusqu'à arriver au maximum.



9.3 Once the max temperature is reached, it must be maintained one day per cm of thickness of the floor, keeping it overnight. / Una vez alcanzada la T° max se debe mantener un día por cada cm de espesor del subsuelo manteniéndola por la noche. / Une fois la température maximale atteinte, la maintenir un jour pour chaque centimètre d'épaisseur du sous-sol et pendant toute la nuit.



9.4 Lastly, the temperature must be lowered 2 - 3 °C until the floor reaches 15 °C (about 10 days.) / Por último se debe disminuir la T° 2-3°C hasta que el suelo alcance los 15 °C (unos 10 días). / En dernier lieu, réduire la température de 2-3 °C jusqu'à ce que le sol atteigne 15 °C (10 jours environ).

***IMPORTANT / IMPORTANTE / IMPORTANT**

Just after laying and before using for the first time, we recommend using CLEAN&GREEN AQUA OIL 1 L. / Justo después de la instalación y antes del primer uso recomendamos la utilización de CLEAN&GREEN AQUA OIL 1L. / Nous vous recommandons d'appliquer le produit CLEAN&GREEN AQUA OIL 1L juste après la pose et avant la première utilisation.



Floor Coverings / Pavimento / Sol
Eden 1L Natural 20x240x2 cm.



NATURAL WOOD

Floor Coverings / Pavimento / Sol
Eden Texture 1L Almond 20x240x2 cm.



OUTDOOR DECKING

TARIMA EXTERIOR

PLANCHER EXTÉRIEUR

All L'Antic Colonial outdoor decking may be subject to variations in shade. The colour of the material supplied may differ slightly from that shown.

Our website (<http://anticcolonial.com><http://anticcolonial.com/en/outdoor-decking/>) contains further information in respect of our outdoor decking, such as installation guides and videos, technical specifications, details on textures or recommendations for use.

La tarima de exterior de L'Antic Colonial pueden sufrir variaciones de tono. El color del material servido puede no ser exactamente igual al de la muestra.

En nuestra página web (<http://anticcolonial.com/tarima-exterior/>) encontrará información adicional de nuestra tarima de exterior como guías y vídeos de instalación, fichas técnicas, texturas o recomendaciones de uso.

Le plancher extérieur de L'Antic Colonial peut subir des variations de tonalité. La couleur du matériau fourni peut être légèrement différente de celle de l'échantillon.

Sur notre site Internet (<http://anticcolonial.com/fr/plancher-exterieur/>), vous trouverez des informations supplémentaires sur notre plancher extérieur : manuels et vidéos d'installations, fiches techniques, textures ou recommandations d'utilisation.



STYLEDECK PLUS



OUTDOOR DECKING

Floor Coverings / Pavimento / Sol
Styledeck Plus Brown 14,4x210x2,2 cm.

A photograph of an outdoor deck area. A large white canopy covers the space. In the foreground, there is a dark brown wicker chair and a small round table with a glass. The deck is surrounded by lush green plants and trees. The text 'STYLED ECK PLUS' is overlaid in the center, and 'DARK GREY BROWN' is listed below it.

STYLED ECK PLUS

DARK
GREY
BROWN

OUTDOOR DECKING

STYLEDECK PLUS



Styledeck Plus Dark

Description	Format	Codes	Group	Pcs	m2	Kg
Kit Styledeck Plus Dark*	-	100153494	G-263	-	-	-
	-	L167012473				
Styledeck Plus Dark	14,4x210x2,2 cm 5 5/8"x82 6/8"x7/8"	100153496 L167012474	G-252	3 x Cj 120 x Pal	1,90 x Cj 76,20 x Pal	9,90 x Cj 396 x Pal
Rastrel Pino	4,5x3,8x210 cm 1 3/4"x1 1/2"x82 5/8"	100156133 L167012498	G-121	1 x Cj 504 x Cj	0,09 x Cj 47,37 x Pal	1,99 x Cj 1002,45 x Pal
Clips Styledeck Plus	-	100155280 L167012494	G-166	450 x Cj 90000 x Pal	450 x Cj 90000 x Pal	4,50 x Cj 900 x Pal

*The kit includes the following for every 1m² / Por cada 1m² tarima el Kit incluye / Pour chaque mètre carré, le Kit inclut:
 -1 m2 of decking / 1 m² de tarima / 1 m2 de plancher.
 -4 m of joists / 4 ML de rastrel / 4 mètres linéaires de lambourdes.
 -27 clips with screws / 27 Clips con tornillos / 27 attaches avec vis.



Styledeck Plus Grey

Description	Format	Codes	Group	Pcs	m2	Kg
Kit Styledeck Plus Grey*	-	100153520	G-263	-	-	-
	-	L167012470				
Styledeck Plus Grey	14,4x210x2,2 cm 5 5/8"x82 6/8"x7/8"	100153497 L167012475	G-252	3 x Cj 120 x Pal	1,90 x Cj 76,20 x Pal	9,90 x Cj 396 x Pal
Rastrel Pino	4,5x3,8x210 cm 1 3/4"x1 1/2"x82 5/8"	100156133 L167012498	G-121	1 x Cj 504 x Cj	0,09 x Cj 47,37 x Pal	1,99 x Cj 1002,45 x Pal
Clips Styledeck Plus	-	100155280 L167012494	G-166	450 x Cj 90000 x Pal	450 x Cj 90000 x Pal	4,50 x Cj 900 x Pal

*The kit includes the following for every 1m² / Por cada 1m² tarima el Kit incluye / Pour chaque mètre carré, le Kit inclut:
 -1 m2 of decking / 1 m² de tarima / 1 m2 de plancher.
 -4 m of joists / 4 ML de rastrel / 4 mètres linéaires de lambourdes.
 -27 clips with screws / 27 Clips con tornillos / 27 attaches avec vis.



Styledeck Plus Brown

Description	Format	Codes	Group	Pcs	m2	Kg
Kit Styledeck Plus Brown*	-	100153493 L167012471	G-263	-	-	-
Styledeck Plus Brown	14,4x210x2,2 cm 5 5/8" x 82 6/8" x 7/8"	100153495 L167012472	G-252	3 x Cj 120 x Pal	1,90 x Cj 76,20 x Pal	9,90 x Cj 396 x Pal
Rastrel Pino	4,5x3,8x210 cm 1 3/4" x 1 1/2" x 82 5/8"	100156133 L167012498	G-121	1 x Cj 504 x Cj	0,09 x Cj 47,37 x Pal	1,99 x Cj 1002,45 x Pal
Clips Styledeck Plus	-	100155280 L167012494	G-166	450 x Cj 90000 x Pal	450 x Cj 90000 x Pal	4,50 x Cj 900 x Pal

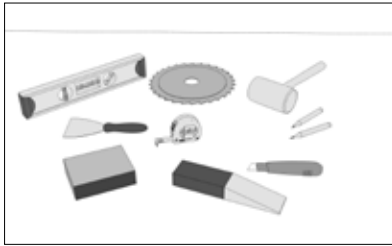
*The kit includes the following for every 1m² / Por cada 1m² tarima el Kit incluye / Pour chaque mètre carré, le Kit inclut:
 -1 m² of decking / 1 m² de tarima / 1 m² de plancher.
 -4 m of joists / 4 ML de rastrel / 4 mètres linéaires de lambourdes.
 -27 clips with screws / 27 Clips con tornillos / 27 attaches avec vis.



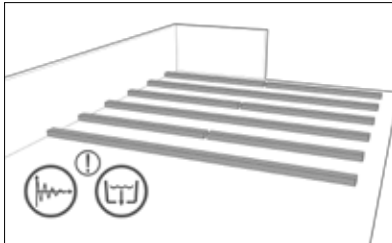
Floor Coverings / Pavimento / Sol
 Styledeck Plus Brown 14,4x210x2,2 cm.

INSTALLATION / INSTALACIÓN / INSTALLATION / STYLEDECK PLUS

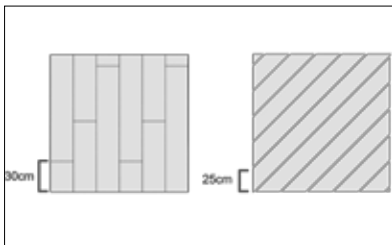
BEFORE INSTALLING / ANTES DE LA INSTALACIÓN / AVANT L'INSTALLATION



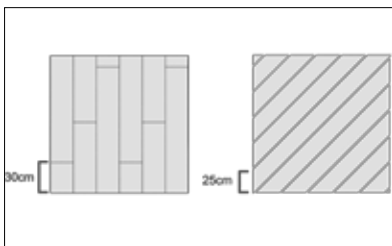
The tools normally used to carry out the installation of an outdoor deck wood floor are: circular saw, wedges, pegs, rubber hammer, measuring tape, ruler, and pencil. / Las herramientas normalmente empleadas para llevar a cabo la instalación de un suelo entarimado de madera al exterior son: Sierra circular, cuñas, tacos, martillo de goma, metro, regla y lápiz. / Pour installer un plancher extérieur en bois, on utilise généralement les outils suivants : Scie circulaire, cales, blocs, marteau en caoutchouc, mètre, règle et crayon.



Installing the battens / Colocación de los rastreles / Pose des tasseaux :

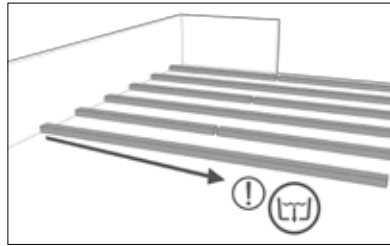


The lower structural supports (battens) must rest on a base that is stable and has the necessary sloping for water drainage. / Los apoyos estructurales inferiores o rastreles, deben descansar sobre una base estable y con pendiente para el necesario drenaje del agua. / Les tasseaux sont les supports structurels inférieurs ; ils doivent reposer sur une base stable et en pente pour le drainage nécessaire de l'eau.

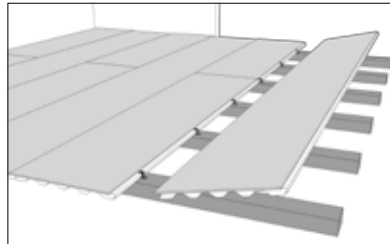


They shall be installed with a maximum spacing between axes of / Deben colocarse con una separación máxima entre centros de / Ils doivent être posés avec une séparation maximale entre les centres de :
30 cm for residential use. / 30 cm para las aplicaciones residenciales. / 30 cm pour les applications résidentielles.
25 cm for public use applications. / 25 cm para

aplicaciones de uso público. / 25 cm pour les applications publiques.

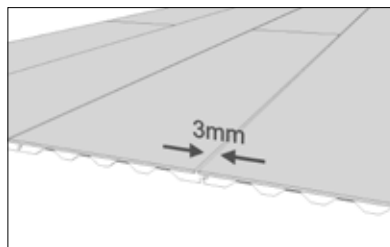


They shall be installed parallel to the direction the water "drains". / Se deben instalar paralelamente a la dirección de la "caída" de las aguas. / Ils doivent être installés parallèlement au sens d'écoulement de l'eau.

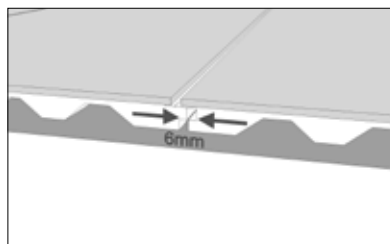


The ends of each plank must necessarily rest on battens and be attached to these with the clip included, in order to avoid any possibility of deformation from weight and bending of the wood flooring. / Los extremos de cada perfil deben descansar necesariamente sobre rastreles y fijarse a éstos mediante la grapa que viene incluida para eliminar toda posibilidad de deformación por el peso y la flexión de la tarima. / Les extrémités de chaque profilé doivent nécessairement reposer sur des tasseaux, sur lesquels elles sont fixées grâce aux agrafes fournies afin d'éliminer toute possibilité de déformation en raison du poids et de la flexion du plancher.

Profiles / Perfiles / Profilés: Spacing / Separación / Séparation

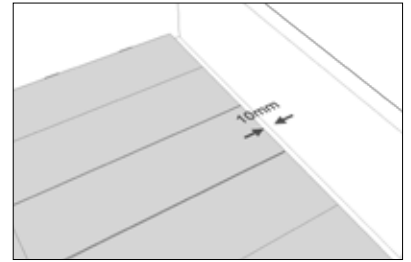


3 mm are recommended between the profiles to allow drainage and ventilation of the deck. / Se recomienda de 3mm entre los perfiles para permitir el drenaje y la ventilación de la tarima. / Il est recommandé de laisser un espace de 3 mm entre les profilés afin de permettre le drainage et l'aération du plancher.

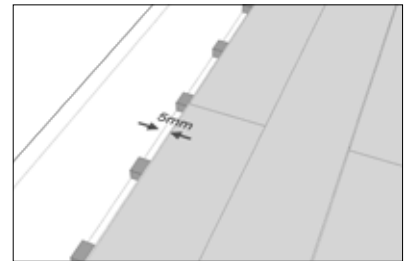


We recommend leaving a 6 to 8 mm separation joint between the profile heads. / Se recomienda

dejar una junta de separación entre las testas de los perfiles entre 6 a 8 mm. / Il est recommandé de laisser un joint de séparation de 6 à 8 mm entre les extrémités des profilés.

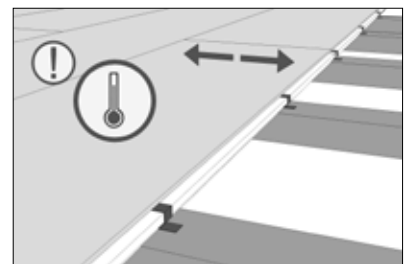


If the flooring is to be mounted perpendicular to the wall, it is necessary to leave a 10 mm separation between the wall and the deck. / En caso de montaje perpendicular a la pared es necesario dejar 10 mm entre ésta y la tarima. / En cas de montage perpendiculaire au mur, il faut laisser un espace de 10 mm entre celui-ci et le plancher.

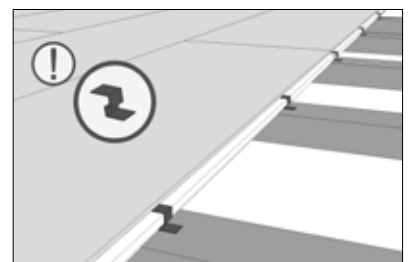


If it is to be mounted parallel to the wall, leave a 5 mm space. / En caso de montaje paralelo a la pared es necesario dejar un margen de 5mm. / En cas de montage parallèle au mur, il faut laisser une marge de 5 mm.

Fastening / Fijación / Fixation

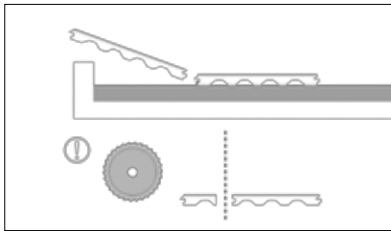


The profiles must be always fastened with clips, allowing for the movement of the profiles during thermal expansion. / Los perfiles deben ser fijados con grapas, permitiendo el movimiento de los perfiles durante la acción de dilatación térmica. / Les profilés doivent être fixés avec des agrafes, de manière à permettre leur mouvement sous l'action de la dilatation thermique.

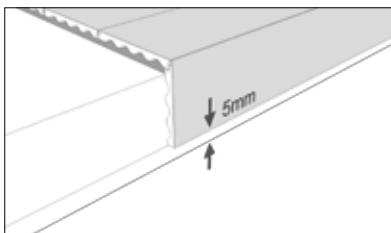


We recommend using 20 to 25 clips per square meter. / Se recomienda el uso de 20-25 grapas por metro cuadrado. / Il est recommandé d'utiliser entre 20 et 25 agrafes par mètre carré.

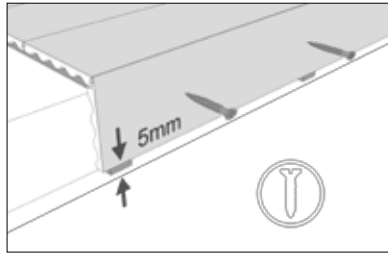
Deck finishing / Acabado de la terraza /
Finition de la terrasse:



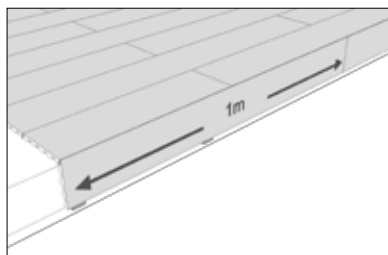
It is advisable to level the ends of the profiles forming the deck using a circular saw and a ruler. / Conviene igualar el final de los perfiles que forman la tarima usando una sierra circular y una regla. / Il convient d'égaliser la fin des profilés qui forment le plancher en utilisant une scie circulaire et une règle.



There shall be a distance of 5 mm between the skirt and the base to allow the deck to ventilate. / Debe haber una distancia entre la falda y el suelo de 5 mm para permitir la ventilación de la tarima. / Il faut une distance de 5 mm entre la bordure et le sol pour permettre l'aération du plancher.



The skirt shall be fastened to the battens using stainless steel screws, leaving a 5 mm space between the profile and the skirting board. / La falda debe fijarse a los rastreles mediante tornillos de acero inoxidable, dejando una separación de 5mm entre el perfil y el friso. / La bordure doit être fixée aux tasseaux avec des vis en acier inoxydable, avec une séparation de 5 mm entre le profilé et la frise.



We recommend using short length (1 m) profile sections for making the skirt. / Se recomienda usar secciones de perfil de poca longitud, 1 m, para realizar la falda. / Il est recommandé d'utiliser des sections de profilé assez courtes, 1 m, pour réaliser la bordure.



Floor Coverings / Pavimento / Sol
Styledeck Plus Brown 14,4x210x2,2 cm.



LAMINATE FLOORING

LAMINADO

STRATIFIÉ

All L'Antic Colonial laminates may be subject to variations in shade. The colour of the material supplied may differ slightly from that shown.

Our website (<http://anticcolonial.com/en/laminate-flooring/>) contains further information in respect of our products, such as installation guides and videos, technical specifications, details on textures, recommendations for use and maintenance.

Todos los laminados de L'Antic Colonial pueden sufrir variaciones de tono. El color del material servido puede no ser exactamente igual al de la muestra.

En nuestra página web (<http://anticcolonial.com/suelo-laminado/>) encontrará información adicional de nuestros productos como guías y vídeos de instalación, fichas técnicas, consejos para su mantenimiento, texturas o recomendaciones de uso.

Tous les stratifiés de L'Antic Colonial peuvent subir des variations de tonalité. La couleur du matériau fourni peut être légèrement différente de celle de l'échantillon.

Sur notre site Internet (<http://anticcolonial.com/fr/stratifie/>), vous trouverez des informations supplémentaires sur nos produits : manuels et vidéos d'installations, fiches techniques, conseils pour l'entretien, textures ou recommandations d'utilisation.



COLLECTIONS / COLECCIONES / COLLECTIONS



NATURAL

Simulation of lightly textured wood in a wide range of colours. / Simulación a madera ligeramente cepillada con una gran gama cromática. / Imite le bois légèrement raboté dans une large gamme chromatique.



SUPREME

High performance, wide format natural wood effect laminate flooring. / Cualidades de laminado con formato de madera natural de una lama ancha. / Qualités du stratifié au format d'une lame large de bois naturel.



LIFE

A variety of models with non-synchronised textured effect. / Variedad de modelos con relieves no sincronizados. / Variété de modèles, reliefs non synchronisés.



FORUM

Various designs with the look of plain oiled wood. / Diferentes diseños con aspecto de madera lisa aceitada. / Différents designs, aspect de bois lisse huilé.



RESIDENCE

Contemporary colours with elegant designs. / Colores actuales con diseños elegantes. / Couleurs actuelles, designs élégants.



STYLE

Synchronised designs and textures with a contemporary touch. / Diseños y relieves sincronizados con tonos de actualidad. / Design et reliefs synchronisés sur tons actuels.



VINTAGE

Rustic design in large format laminate flooring. / Diseños rústicos con gran formato de lama. / Designs rustiques sur lames de grand format.



REVELATION

Extremely durable, with avant garde designs and colours. / Gran resistencia con diseños y colores vanguardistas. / Grande résistance, designs et couleurs avant-gardistes.



ENDLESS

Natural finishes with effect of continuity between boards. / Acabados Natural con efecto continuo entre las lamas. / Finition Natural, effet continu entre lames.



GENUINE

Superior quality wood-effect decorative film with wide shade variations. / Gran calidad de película decorativa que simula madera con una alta destonificación. / Film décoratif de grande qualité qui imite le bois avec un délavage très prononcé.

DESCRIPTION OF FINISHES / DESCRIPCIÓN ACABADOS / DESCRIPTION DES FINITIONS



LIFE

Laminate with texture similar to brushed wood. / Laminado con textura similar a la madera cepillada. / Stratifié dont la texture est semblable à celle du bois brossé.



BEVEL 4 / BISEL 4 / BISEAU 4

Beveled cut on all 4 edges of the board in order to emphasize its size. / Corte oblicuo en los 4 bordes de las lamas para resaltar el tamaño. / Coupe oblique sur les 4 bords des lames pour mettre en valeur la dimension.



BEVEL 2 / BISEL 2 / BISEAU 2

Beveled cut on the long sides of the board in order to create a continuity effect. / Corte oblicuo en los lados largos de las lamas para crear efecto de continuidad. / Coupe oblique sur la longueur des lames pour créer des effets de continuité.



MATTE / MATE / MAT

Gloss-free laminate. / Laminado que carece de Brillo. / Stratifié non brillant.



TEXTURE / TEXTURA / TEXTURE

Laminate with texture similar to hand-smoothed wood. / Laminado con textura similar a la madera desbastada a mano. / Stratifié dont la texture est semblable à celle du bois dégrossi manuellement.



NATURAL / NATURAL / NATUREL

Laminate that imitates the surface of the wood. / Laminado que imita la superficie de la madera. / Stratifié qui imite la surface du bois.



SENSE Y SENSE PLUS

Laminate which has a microstructured surface that is similar to that of natural wood pores. It gives the material a feel that is similar to wood, increased in relation to the Sense version. / Laminado que cuenta con una superficie microestructurada similar los poros de la madera natural. Otorga al material un tacto similar al de madera incrementado con respecto a la versión Sense. / Stratifié qui présente une surface microstructurée semblable à celle des pores du bois naturel. Il donne au matériau un toucher semblable à celui du bois, plus prononcé par rapport à la version Sense.



WET

Water and moisture resistant flooring suitable for humid areas such as bathrooms and kitchens. / Suelo resistente al agua y a la humedad, apto para zonas húmedas como baños y cocinas. / Plancher résistant à l'eau et l'humidité, convient aux zones humides telles que les salles de bain et cuisines.

KEY TO SYMBOLS / DESCRIPCIÓN ICONOS / DESCRIPTION DES SYMBOLES

20

20 YEAR WARRANTY / GARANTÍA 20 AÑOS / GARANTIE 20 ANS

Quality product made of selected raw materials, guaranteeing its full performance in residential private use for 20 years in AC4 and AC5 models. / Producto de calidad, elaborado con materias primas seleccionadas, garantizando su uso pleno en vivienda por 20 años en los modelos AC4 y AC5 de uso privado. / Produit de qualité élaboré avec des matières premières de choix, avec une garantie de 20 ans d'utilisation en logement privé sur les modèles AC4 et AC5.



1 BOARD / 1 LAMA / 1 LAME

Laminate format where only one board has been used to finish the entire base surface. / Formato de laminado en el que se ha utilizado solo una tabla para completar toda la superficie de la base. / Format de stratifié où n'a été utilisée qu'une seule planche pour compléter toute la surface de la base.

15

15 YEAR WARRANTY / GARANTÍA 15 AÑOS / GARANTIE 15 ANS

Quality product made of selected raw materials, guaranteeing its full performance in residential use for 15 years in the AC3 category models. / Producto de calidad, elaborado con materias primas seleccionadas, garantizando su uso pleno en vivienda por 15 años en los modelos de la categoría AC3. / Produit de qualité élaboré avec des matières premières de choix, avec une garantie de 15 ans d'utilisation en logement sur les modèles de la catégorie AC3.



2 BOARDS / 2 LAMAS / 2 LAMES

Laminate format where the decorative layer has been divided into two smaller slats for finishing the base surface. / Formato de laminado en el que la capa decorativa se ha dividido en dos lamas de menor tamaño para completar la superficie de la base. / Format de stratifié où la couche décorative a été divisée en deux lames plus petites pour compléter la surface de la base.

5

5 YEAR WARRANTY / GARANTÍA 5 AÑOS / GARANTIE 5 ANS

Quality product made of selected raw materials, guaranteeing its full performance for 5 years in the AC5 models for public use. / Producto de calidad, elaborado con materias primas seleccionadas, garantizando su uso pleno por 5 años en los modelos AC5 de uso público. / Produit de qualité élaboré avec des matières premières de choix, avec une garantie de 5 ans sur les modèles AC5 d'utilisation publique.



3 BOARDS / 3 LAMAS / 3 LAMES

Laminate format where the decorative layer has been divided into three smaller slats for finishing the base surface. / Formato de laminado en el que la capa decorativa se ha dividido en tres lamas de menor tamaño para completar la superficie de la base. / Format de stratifié où la couche décorative a été divisée en trois lames plus petites pour compléter la surface de la base.

AC3

AC3 ABRASION RESISTANCE LEVEL / NIVEL RESISTENCIA A LA ABRASIÓN AC3 / NIVEAU DE RÉSISTANCE À L'ABRASION AC3

Abrasion-resistance level as per Standard UNE-EN 13329. / Nivel de resistencia a la abrasión según norma UNE-EN 13329. / Niveau de résistance à l'abrasion, conformément à la norme UNE-EN 13329.

AC4

AC4 ABRASION RESISTANCE LEVEL / NIVEL RESISTENCIA A LA ABRASIÓN AC4 / NIVEAU DE RÉSISTANCE À L'ABRASION AC4

Abrasion-resistance level as per Standard UNE-EN 13329. / Nivel de resistencia a la abrasión según norma UNE-EN 13329. / Niveau de résistance à l'abrasion, conformément à la norme UNE-EN 13329.

AC5

AC5 ABRASION RESISTANCE LEVEL / NIVEL RESISTENCIA A LA ABRASIÓN AC5 / NIVEAU DE RÉSISTANCE À L'ABRASION AC5

Abrasion-resistance level as per Standard UNE-EN 13329. / Nivel de resistencia a la abrasión según norma UNE-EN 13329. / Niveau de résistance à l'abrasion, conformément à la norme UNE-EN 13329.



FLOATING INSTALLATION / INSTALACIÓN FLOTANTE / SYSTÈME FLOTTANT

Installation system in which it is not necessary to glue the boards to the floor. They are installed on a foam and joined together. / Sistema de instalación en el que no es necesario encolar las tablas al suelo. Se colocan sobre un foam unidas entre si. / Système d'installation où il n'est pas nécessaire de coller les planches au sol. Elles doivent être posées sur une mousse, assemblées entre elles.



SUITABLE RADIANT WATER FLOOR HEATING / APTO CALEFACCIÓN RADIANTE POR AGUA / ADAPTÉ À UN PLANCHER CHAUFFANT À EAU

Laminate that is suitable for installing on radiant water floor heating. / Laminado apto para su instalación sobre calefacción radiante por agua. / Stratifié adapté à une installation sur un sol chauffant à l'eau.



ANTI-STATIC FLOOR / SUELO ANTIESTÁTICO / SOL ANTISTATIQUE

Floor capable of dissipating excess electrical charges and spread them over the entire surface. / Sol en mesure de dissiper les excès de charges électriques et de les répartir sur toute la surface.



FSC CERTIFICATE / CERTIFICADO FSC / CERTIFICAT FSC

Independent (non-governmental) certificate that warrants to the consumer that forest products originate from rationally-used forests. / Certificado independiente (no gubernamental) que garantiza al consumidor que los productos forestales proceden de montes aprovechados de forma racional. / Certificat indépendant (non gouvernemental) qui garantit au consommateur que les produits forestiers proviennent de montagnes exploitées de façon rationnelle.



PEFC CERTIFIED / CERTIFICADO PEFC / CERTIFICAT PEFC

PanEuropean Forest Certification that warrants the consumer the origin of the products from sustainably managed forests. / Certificación Forestal Paneuropea que garantiza al consumidor la procedencia de los productos de masas forestales gestionadas de forma sostenible. / Certification forestière paneuropéenne qui garantit au consommateur que les produits proviennent de forêts gérées de façon durable.

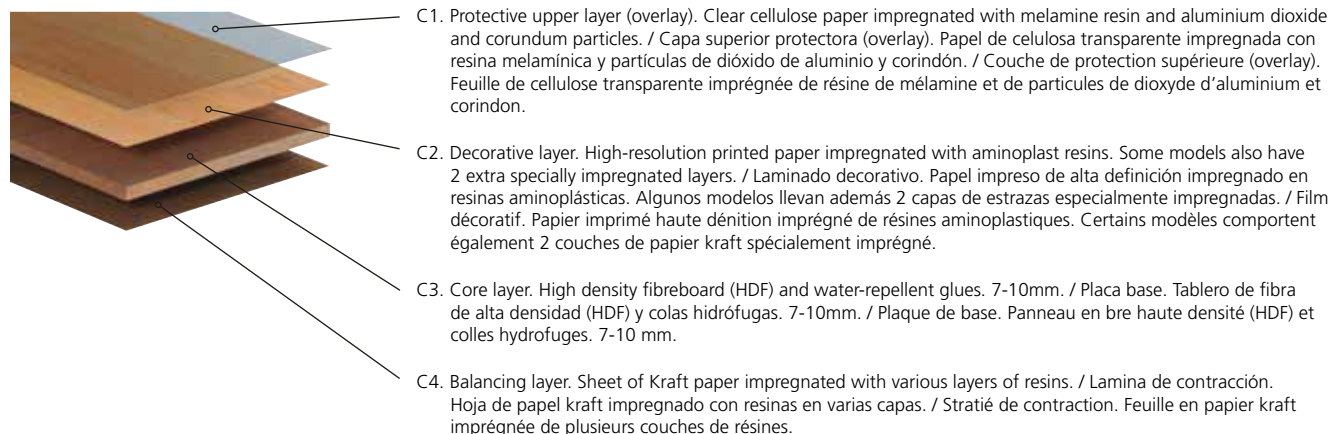


ENDLESS

Boards that have continuity between them, thus achieving the optical effect of much longer formats. / Lamas que tienen continuidad entre ellas, consiguiendo así un efecto óptico de formatos mucho más largos. / Lames continues qui présentent une continuité entre elles, ce qui permet d'obtenir un effet d'optique de formats beaucoup plus longs.

COMPOSITION / COMPOSICIÓN / COMPOSITION

General Information / Genérica / Générique



INSTALLATION SYSTEMS / SISTEMAS DE INSTALACIÓN / SYSTÈMES DE POSE



Quick Lock



1. Fit Together / Encajar / Emboîtement



2. Press Into Place / Presionar / Compression



3. Ready / Listo / Et Voilà

- Tool-free installation system. / Montaje sin herramientas. / Montage sans outils.
- Very quick to lay. / Muy rápida instalación. / Installation très rapide.
- Professional end results. / Acabado profesional. / Finition professionnelle
- Easy to lay and just as easy to take up. / Tan sencillo de instalar como de desinstalar. / Aussi simple à poser qu'à retirer
- Secure locking system on all four sides of the boards. / Uniones seguras en los cuatro lados de las lamas. / Unions sûres sur les quatre côtés des lames.

One of the easiest, most secure installation systems on the market. Just angle boards against the long side of the previously fitted one and press down gently. No tools are needed. The boards will lock into place and remain firmly secure, thanks to the tongue and groove system. The flooring is just as swift and easy to take up. / Es uno de los sistemas de más fácil instalación y seguro del mercado. Tan sólo se tiene que ajustar la lama que se va a instalar en sentido longitudinal a la ya colocada ejercer una suave presión sin ningún tipo de herramienta. Las dos piezas encajarán y quedarán sujetas gracias a la lengüeta de seguridad. Su desinstalación es igual de sencilla, lo que permite que sea desmontado rápidamente. / Système parmi les plus simples à poser et les plus sûrs du marché. Il suffit de positionner la lame à installer dans le sens de la longueur contre une lame déjà posée et d'exercer une légère pression sans aucun type d'outillage. Les deux pièces s'emboîtent et restent unies grâce à une languette de sécurité. Le démontage est tout aussi simple, ce qui permet un retrait rapide.



Lock



1. Tip / Inclinar / Inclinaison



2. Fit Together / Encajar / Emboîtement



3. Press Into Place / Presionar / Compression



4. Ready / Listo / Et Voilà


One of the main features of this easy-to-install system is the long-lasting secure locking mechanism, ensuring that no gaps appear between the boards during the floor's useful life. Pressure is exerted on the boards when fitted, locking them securely into place and preventing them from being wrongly aligned. / La seguridad y la durabilidad de unión entre juntas son las principales características de este sistema de fácil instalación que garantiza la eliminación de las rendijas entre las lamas durante toda la vida útil del suelo. La presión que se ejerce entre las lamas refuerza la unión e impide que ésta no se realice de forma incorrecta. / La sécurité et la durabilité du raccord entre les planches constituent les principales caractéristiques de ce système facile à poser qui garantit l'élimination de fentes entre les planches tout au long de la vie utile du revêtement de sol. La pression exercée entre les planches renforce leur assemblage et empêche toute erreur de pose.



Supreme 24,3x220 cm - 9 5/8" x96 5/8"



Vintage 24,3x217,4 cm - 9 5/8" x85 5/8"



Residence 19,3x138 cm - 7 5/8" x54 3/8"



Revelation 16x128,7 cm - 6 1/4" x50 5/8"



1 Lama 19,3x128,2 cm - 7 5/8" x50 1/2"



2 Lamas 19,3x128,2 cm - 7 5/8" x50 1/2"



3 Lamas 19,3x128,2 cm - 7 5/8" x50 1/2"



Endless 24,4x126,1 cm - 9 5/8" x49 5/8"



Style 19,2x126,1 cm - 7 1/2" x49 5/8"



Genuine 19x125,7 cm - 7 5/8" x54 3/8"

NATURAL



Floor Coverings / Pavimento / Sol
AC4 Natural 1L Loft 19,3x128,2x0,8 cm.



NATURAL

EBANO
MICHIGAN GREY
— EIFFEL GRIS
MARRON DECAPE
TEXAS
LOFT
AMAZON LIGHT
MICHIGAN BROWN
ROBLE LIFE
MICHIGAN WHITE
BEIGE DECAPE
EIFFEL BLANC
MICHIGAN CLEAR
NORDICO

NATURAL



Natural 1L Ebanó



Description	Format	Codes	Group	Pcs	m2	Kg
AC4 Natural 1L Ebanó	19,3x128,2x0,8 cm 7 5/8"x50 1/2"x5/16"	100086949 L163122088	G-207	8 x Cj 416 x Pal	1,98 x Cj 102,75 x Pal	16,42 x Cj 853,63 x Pal
Skirting / Zócalo / Plinthe	8x220x1,5 cm 3 1/8"x86 5/8"x5/8"	100155445 L165003249	G-107	14 x Cj 560 x Pal	2,46 x Cj 98,56 x Pal	19,32 x Cj 772,80 x Pal
Transition Profile / Perfil Transición / Profilé Jointoiment	4x270x1 cm 1 3/4"x106 1/4"x3/8"	100168396 L165003541	G-155	20 x Cj 1000 x Pal	2,16 x Cj 108,00 x Pal	15,92 x Cj 796 x Pal
Levelling Profile / Perfil Igualación / Profilé Egalisation	4x270x1 cm 1 3/4"x106 1/4"x3/8"	100168422 L165003542	G-155	20 x Cj 1000 x Pal	2,16 x Cj 108,00 x Pal	15,92 x Cj 796 x Pal
Stair Nosing / Mampelan / Nez de Marche	120x7x3 cm 47 1/4"x2 3/4"x1 1/8"	100176721 L165003697	G-163	2 x Cj 200 x Pal	0,17 x Cj 16,80 x Pal	3,28 x Cj 327,80 x Pal



Natural 1L Michigan Grey



Description	Format	Codes	Group	Pcs	m2	Kg
AC4 Natural 1L Michigan Grey	19,3x128,2x0,8 cm 7 5/8"x50 1/2"x5/16"	100156392 L165003281	G-207	8 x Cj 416 x Pal	1,97 x Cj 102,75 x Pal	15,86 x Cj 824,93 x Pal
Skirting / Zócalo / Plinthe	8x220x1,5 cm 3 1/8"x86 5/8"x5/8"	100156445 L165003301	G-107	14 x Cj 560 x Pal	2,46 x Cj 98,56 x Pal	19,32 x Cj 772,80 x Pal
Transition Profile / Perfil Transición / Profilé Jointoiment	4x270x1 cm 1 3/4"x106 1/4"x3/8"	100164834 L165003477	G-155	20 x Cj 1000 x Pal	2,16 x Cj 108,00 x Pal	15,92 x Cj 796 x Pal
Levelling Profile / Perfil Igualación / Profilé Egalisation	4x270x1 cm 1 3/4"x106 1/4"x3/8"	100164589 L165003466	G-155	20 x Cj 1000 x Pal	2,16 x Cj 108,00 x Pal	15,92 x Cj 796 x Pal
Stair Nosing / Mampelan / Nez de Marche	120x7x3 cm 47 1/4"x2 3/4"x1 1/8"	100176724 L165003699	G-163	2 x Cj 200 x Pal	0,17 x Cj 16,80 x Pal	3,28 x Cj 327,80 x Pal



Natural 2L Eiffel Gris



Description	Format	Codes	Group	Pcs	m2	Kg
AC3 Natural 2L Eiffel Gris	19,3x128,2x0,7 cm	100156356	G-203	9 x Cj	2,22 x Cj	15,23 x Cj
	7 5/8"x50 1/2"x1/4"	L167012503		468 x Pal	115,59 x Pal	791,85 x Pal
Skirting / Zócalo / Plinthe	8x220x1,5 cm	100156442	G-107	14 x Cj	2,46 x Cj	19,32 x Cj
	3 1/8"x86 5/8"x5/8"	L167012509		560 x Pal	98,56 x Pal	772,80 x Pal
Transition Profile / Perfil Transición / Profilé Jointoiment	4x270x1 cm	100167317	G-155	20 x Cj	2,16 x Cj	15,92 x Cj
	1 3/4"x106 1/4"x3/8"	L167012646		1000 x Pal	108,00 x Pal	796 x Pal
Levelling Profile / Perfil Igualación / Profilé Égalisation	4x270x1 cm	100167279	G-155	20 x Cj	2,16 x Cj	15,92 x Cj
	1 3/4"x106 1/4"x3/8"	L167012647		1000 x Pal	108,00 x Pal	796 x Pal
Stair Nosing / Mampelan / Nez de Marche	120x7x3 cm	100176664	G-163	2 x Cj	0,17 x Cj	3,28 x Cj
	47 1/4"x2 3/4"x1 1/8"	L167012671		200 x Pal	16,80 x Pal	327,80 x Pal



Natural 1L Marron Decape



Description	Format	Codes	Group	Pcs	m2	Kg
AC4 Natural 1L Marron Decape	19,3x128,2x0,8 cm	100086951	G-207	8 x Cj	1,98 x Cj	16,42 x Cj
	7 5/8"x50 1/2"x5/16"	L163122090		416 x Pal	102,75 x Pal	853,63 x Pal
Skirting / Zócalo / Plinthe	8x220x1,5 cm	100155448	G-107	14 x Cj	2,46 x Cj	19,32 x Cj
	3 1/8"x86 5/8"x5/8"	L165003237		560 x Pal	98,56 x Pal	772,80 x Pal
Transition Profile / Perfil Transición / Profilé Jointoiment	4x270x1 cm	100164825	G-155	20 x Cj	2,16 x Cj	15,92 x Cj
	1 3/4"x106 1/4"x3/8"	L165003475		1000 x Pal	108,00 x Pal	796 x Pal
Levelling Profile / Perfil Igualación / Profilé Égalisation	4x270x1 cm	100164813	G-155	20 x Cj	2,16 x Cj	15,92 x Cj
	1 3/4"x106 1/4"x3/8"	L165003464		1000 x Pal	108,00 x Pal	796 x Pal
Stair Nosing / Mampelan / Nez de Marche	120x7x3 cm	100176713	G-163	2 x Cj	0,17 x Cj	3,28 x Cj
	47 1/4"x2 3/4"x1 1/8"	L165003703		200 x Pal	16,80 x Pal	327,80 x Pal

NATURAL



Natural 1L Texas



Description	Format	Codes	Group	Pcs	m2	Kg
AC4 Natural 1L Texas	19,3x128,2x0,8 cm 7 5/8"x50 1/2"x5/16"	100080783 L163341451	G-207	8 x Cj 416 x Pal	1,98 x Cj 102,93 x Pal	15,86 x Cj 824,93 x Pal
Skirting / Zócalo / Plinthe	8x220x1,5 cm 3 1/8"x86 5/8"x5/8"	100155450 L165003235	G-107	14 x Cj 560 x Pal	2,46 x Cj 98,56 x Pal	19,32 x Cj 772,80 x Pal
Transition Profile / Perfil Transición / Profilé Jointoiment	4x270x1 cm 1 3/4"x106 1/4"x3/8"	100164862 L165003486	G-155	20 x Cj 1000 x Pal	2,16 x Cj 108,00 x Pal	15,92 x Cj 796 x Pal
Levelling Profile / Perfil Igualación / Profilé Egalisation	4x270x1 cm 1 3/4"x106 1/4"x3/8"	100164842 L165003485	G-155	20 x Cj 1000 x Pal	2,16 x Cj 108,00 x Pal	15,92 x Cj 796 x Pal
Stair Nosing / Mampelan / Nez de Marche	120x7x3 cm 47 1/4"x2 3/4"x1 1/8"	100176714 L165003701	G-163	2 x Cj 200 x Pal	0,17 x Cj 16,80 x Pal	3,28 x Cj 327,80 x Pal



Natural 1L Loft



Description	Format	Codes	Group	Pcs	m2	Kg
AC4 Natural 1L Loft	19,3x128,2x0,8 cm 7 5/8"x50 1/2"x5/16"	100086956 L163122092	G-207	8 x Cj 416 x Pal	1,98 x Cj 102,75 x Pal	16,42 x Cj 853,63 x Pal
Skirting / Zócalo / Plinthe	8x220x1,5 cm 3 1/8"x86 5/8"x5/8"	100155447 L165003234	G-107	14 x Cj 560 x Pal	2,46 x Cj 98,56 x Pal	19,32 x Cj 772,80 x Pal
Transition Profile / Perfil Transición / Profilé Jointoiment	4x270x1 cm 1 3/4"x106 1/4"x3/8"	100160337 L165003455	G-155	20 x Cj 1000 x Pal	2,16 x Cj 108,00 x Pal	15,92 x Cj 796 x Pal
Levelling Profile / Perfil Igualación / Profilé Egalisation	4x270x1 cm 1 3/4"x106 1/4"x3/8"	100160334 L165003454	G-155	20 x Cj 1000 x Pal	2,16 x Cj 108,00 x Pal	15,92 x Cj 796 x Pal
Stair Nosing / Mampelan / Nez de Marche	120x7x3 cm 47 1/4"x2 3/4"x1 1/8"	100176722 L165003702	G-163	2 x Cj 200 x Pal	0,17 x Cj 16,80 x Pal	3,28 x Cj 327,80 x Pal



Natural 1L Amazon Light



Description	Format	Codes	Group	Pcs	m2	Kg
AC4 Natural 1L Amazon Light	19,3x128,2x0,8 cm	100114150	G-207	8 x Cj	1,98 x Cj	16,42 x Cj
	7 5/8"x50 1/2"x5/16"	L167011833		416 x Pal	102,75 x Pal	853,63 x Pal
Skirting / Zócalo / Plinthe	8x220x1,5 cm	100155443	G-107	14 x Cj	2,46 x Cj	19,32 x Cj
	3 1/8"x86 5/8"x5/8"	L165003229		560 x Pal	98,56 x Pal	772,80 x Pal
Transition Profile / Perfil Transición / Profilé Jointoiment	4x270x1 cm	100164581	G-155	20 x Cj	2,16 x Cj	15,92 x Cj
	1 3/4"x106 1/4"x3/8"	L165003487		1000 x Pal	108,00 x Pal	796 x Pal
Levelling Profile / Perfil Igualación / Profilé Égalisation	4x270x1 cm	100164580	G-155	20 x Cj	2,16 x Cj	15,92 x Cj
	1 3/4"x106 1/4"x3/8"	L165003458		1000 x Pal	108,00 x Pal	796 x Pal
Stair Nosing / Mampelan / Nez de Marche	120x7x3 cm	100176696	G-163	2 x Cj	0,17 x Cj	3,28 x Cj
	47 1/4"x2 3/4"x1 1/8"	L165003695		200 x Pal	16,80 x Pal	327,80 x Pal



Natural 1L Michigan Brown



Description	Format	Codes	Group	Pcs	m2	Kg
AC4 Natural 1L Michigan Brown	19,3x128,2x0,8 cm	100156404	G-207	8 x Cj	1,97 x Cj	15,86 x Cj
	7 5/8"x50 1/2"x5/16"	L165003278		416 x Pal	102,75 x Pal	824,93 x Pal
Skirting / Zócalo / Plinthe	8x220x1,5 cm	100156443	G-107	14 x Cj	2,46 x Cj	19,32 x Cj
	3 1/8"x86 5/8"x5/8"	L165003304		560 x Pal	98,56 x Pal	772,80 x Pal
Transition Profile / Perfil Transición / Profilé Jointoiment	4x270x1 cm	100164833	G-155	20 x Cj	2,16 x Cj	15,92 x Cj
	1 3/4"x106 1/4"x3/8"	L165003476		1000 x Pal	108,00 x Pal	796 x Pal
Levelling Profile / Perfil Igualación / Profilé Égalisation	4x270x1 cm	100164588	G-155	20 x Cj	2,16 x Cj	15,92 x Cj
	1 3/4"x106 1/4"x3/8"	L165003465		1000 x Pal	108,00 x Pal	796 x Pal
Stair Nosing / Mampelan / Nez de Marche	120x7x3 cm	100176723	G-163	2 x Cj	0,17 x Cj	3,28 x Cj
	47 1/4"x2 3/4"x1 1/8"	L165003700		200 x Pal	16,80 x Pal	327,80 x Pal

NATURAL



Natural 1L Roble Life



Description	Format	Codes	Group	Pcs	m2	Kg
AC4 Natural 1L Roble Life	19,3x128,2x0,8 cm	100086955	G-207	8 x Cj	1,98 x Cj	16,42 x Cj
	7 5/8"x50 1/2"x5/16"	L163122100		416 x Pal	102,75 x Pal	853,63 x Pal
Skirting / Zócalo / Plinthe	8x220x1,5 cm	100158020	G-107	14 x Cj	2,46 x Cj	19,32 x Cj
	3 1/8"x86 5/8"x5/8"	L165003374		560 x Pal	98,56 x Pal	772,80 x Pal
Transition Profile / Perfil Transición / Profilé Jointoiment	4x270x1 cm	100174655	G-155	20 x Cj	2,16 x Cj	15,92 x Cj
	1 3/4"x106 1/4"x3/8"	L165003609		1000 x Pal	108,00 x Pal	796 x Pal
Levelling Profile / Perfil Igualación / Profilé Egalisation	4x270x1 cm	100174654	G-155	20 x Cj	2,16 x Cj	15,92 x Cj
	1 3/4"x106 1/4"x3/8"	L165003608		1000 x Pal	108,00 x Pal	796 x Pal
Stair Nosing / Mampelan / Nez de Marche	120x7x3 cm	100176753	G-163	2 x Cj	0,17 x Cj	3,28 x Cj
	47 1/4"x2 3/4"x1 1/8"	L165003706		200 x Pal	16,80 x Pal	327,80 x Pal



Natural 1L Beige Decape



Description	Format	Codes	Group	Pcs	m2	Kg
AC4 Natural 1L Beige Decape	19,3x128,2x0,8 cm	100086947	G-207	8 x Cj	1,98 x Cj	16,42 x Cj
	7 5/8"x50 1/2"x5/16"	L163122099		416 x Pal	102,75 x Pal	853,63 x Pal
Skirting / Zócalo / Plinthe	8x220x1,5 cm	100155444	G-107	14 x Cj	2,46 x Cj	19,32 x Cj
	3 1/8"x86 5/8"x5/8"	L165003257		560 x Pal	98,56 x Pal	772,80 x Pal
Transition Profile / Perfil Transición / Profilé Jointoiment	4x270x1 cm	100164824	G-155	20 x Cj	2,16 x Cj	15,92 x Cj
	1 3/4"x106 1/4"x3/8"	L165003474		1000 x Pal	108,00 x Pal	796 x Pal
Levelling Profile / Perfil Igualación / Profilé Egalisation	4x270x1 cm	100164820	G-155	20 x Cj	2,16 x Cj	15,92 x Cj
	1 3/4"x106 1/4"x3/8"	L165003463		1000 x Pal	108,00 x Pal	796 x Pal
Stair Nosing / Mampelan / Nez de Marche	120x7x3 cm	100176697	G-163	2 x Cj	0,17 x Cj	3,28 x Cj
	47 1/4"x2 3/4"x1 1/8"	L165003696		200 x Pal	16,80 x Pal	327,80 x Pal



Natural 1L Michigan Clear



Description	Format	Codes	Group	Pcs	m2	Kg
AC4 Natural 1L Michigan Clear	19,3x128,2x0,8 cm	100156391	G-207	8 x Cj	1,97 x Cj	15,86 x Cj
	7 5/8"x50 1/2"x5/16"	L165003274		416 x Pal	102,75 x Pal	824,93 x Pal
Skirting / Zócalo / Plinthe	8x220x1,5 cm	100156444	G-107	14 x Cj	2,46 x Cj	19,32 x Cj
	3 1/8"x86 5/8"x5/8"	L165003308		560 x Pal	98,56 x Pal	772,80 x Pal
Transition Profile / Perfil Transición / Profilé Jointoiment	4x270x1 cm	100173981	G-155	20 x Cj	2,16 x Cj	15,92 x Cj
	1 3/4"x106 1/4"x3/8"	L165003606		1000 x Pal	108,00 x Pal	796 x Pal
Levelling Profile / Perfil Igualación / Profilé Égalisation	4x270x1 cm	100173949	G-155	20 x Cj	2,16 x Cj	15,92 x Cj
	1 3/4"x106 1/4"x3/8"	L165003729		1000 x Pal	108,00 x Pal	796 x Pal
Stair Nosing / Mampelan / Nez de Marche	120x7x3 cm	100176705	G-163	2 x Cj	0,17 x Cj	3,28 x Cj
	47 1/4"x2 3/4"x1 1/8"	L165003689		200 x Pal	16,80 x Pal	327,80 x Pal



Natural 1L Michigan White



Description	Format	Codes	Group	Pcs	m2	Kg
AC4 Natural 1L Michigan White	19,3x128,2x0,8 cm	100156393	G-207	8 x Cj	1,97 x Cj	15,86 x Cj
	7 5/8"x50 1/2"x5/16"	L165003289		416 x Pal	102,75 x Pal	824,93 x Pal
Skirting / Zócalo / Plinthe	8x220x1,5 cm	100156446	G-107	14 x Cj	2,46 x Cj	19,32 x Cj
	3 1/8"x86 5/8"x5/8"	L165003298		560 x Pal	98,56 x Pal	772,80 x Pal
Transition Profile / Perfil Transición / Profilé Jointoiment	4x270x1 cm	100164807	G-155	20 x Cj	2,16 x Cj	15,92 x Cj
	1 3/4"x106 1/4"x3/8"	L165003478		1000 x Pal	108,00 x Pal	796 x Pal
Levelling Profile / Perfil Igualación / Profilé Égalisation	4x270x1 cm	100164803	G-155	20 x Cj	2,16 x Cj	15,92 x Cj
	1 3/4"x106 1/4"x3/8"	L165003467		1000 x Pal	108,00 x Pal	796 x Pal
Stair Nosing / Mampelan / Nez de Marche	120x7x3 cm	100176735	G-163	2 x Cj	0,17 x Cj	3,28 x Cj
	47 1/4"x2 3/4"x1 1/8"	L165003705		200 x Pal	16,80 x Pal	327,80 x Pal

NATURAL



Natural 2L Eiffel Blanc



Description	Format	Codes	Group	Pcs	m2	Kg
AC3 Natural 2L Eiffel Blanc	19,3x128,2x0,7 cm 7 5/8"x50 1/2"x1/4"	100156355 L167012502	G-203	9 x Cj 468 x Pal	2,22 x Cj 115,59 x Pal	15,23 x Cj 791,85 x Pal
Skirting / Zócalo / Plinthe	8x220x1,5 cm 3 1/8"x86 5/8"x5/8"	100156441 L167012506	G-107	14 x Cj 560 x Pal	2,46 x Cj 98,56 x Pal	19,32 x Cj 772,80 x Pal
Transition Profile / Perfil Transición / Profilé Jointoiment	4x270x1 cm 1 3/4"x106 1/4"x3/8"	100164808 L167012621	G-155	20 x Cj 1000 x Pal	2,16 x Cj 108,00 x Pal	15,92 x Cj 796 x Pal
Levelling Profile / Perfil Igualación / Profilé Egalisation	4x270x1 cm 1 3/4"x106 1/4"x3/8"	100164830 L167012620	G-155	20 x Cj 1000 x Pal	2,16 x Cj 108,00 x Pal	15,92 x Cj 796 x Pal
Stair Nosing / Mampferlan / Nez de Marche	120x7x3 cm 47 1/4"x2 3/4"x1 1/8"	100176685 L167012670	G-163	2 x Cj 200 x Pal	0,17 x Cj 16,80 x Pal	3,28 x Cj 327,80 x Pal



Natural 1L Nordico



Description	Format	Codes	Group	Pcs	m2	Kg
AC4 Natural 1L Nordico	19,3x128,2x0,8 cm 7 5/8"x50 1/2"x5/16"	100043534 L163341271	G-207	8 x Cj 416 x Pal	1,97 x Cj 102,75 x Pal	15,86 x Cj 824,93 x Pal
Skirting / Zócalo / Plinthe	8x220x1,5 cm 3 1/8"x86 5/8"x5/8"	100155449 L165003252	G-107	14 x Cj 560 x Pal	2,46 x Cj 98,56 x Pal	19,32 x Cj 772,80 x Pal
Transition Profile / Perfil Transición / Profilé Jointoiment	4x270x1 cm 1 3/4"x106 1/4"x3/8"	100164819 L165003479	G-155	20 x Cj 1000 x Pal	2,16 x Cj 108,00 x Pal	15,92 x Cj 796 x Pal
Levelling Profile / Perfil Igualación / Profilé Egalisation	4x270x1 cm 1 3/4"x106 1/4"x3/8"	100164804 L165003468	G-155	20 x Cj 1000 x Pal	2,16 x Cj 108,00 x Pal	15,92 x Cj 796 x Pal
Stair Nosing / Mampferlan / Nez de Marche	120x7x3 cm 47 1/4"x2 3/4"x1 1/8"	100176698 L165003698	G-163	2 x Cj 200 x Pal	0,17 x Cj 16,80 x Pal	3,28 x Cj 327,80 x Pal



Floor Coverings / Pavimento / Sol
AC4 Natural 1L Michigan Clear 19,3x128,2x0,8 cm.

SUPREME



Floor Coverings / Pavimento / Sol
AC4 LS, 1L Valley 24,3x220x0,8 cm.



SUPREME

CHICAGO

EBANO

MICHIGAN DARK BROWN

AFRICA

AMAZON

NOGAL NIZA

MICHIGAN BROWN

ILLINOIS

VALLEY

MICHIGAN CLEAR

DENVER

MICHIGAN GREY

TEXAS

BOSTON

AMAZON DECAPE

CASTAÑO SUNSET

BLANCO DECAPE

SUPREME



LS 1L Chicago



Description	Format	Codes	Group	Pcs	m2	Kg
AC4 LS 1L Chicago	24,3x220x0,8 cm 9 5/8"x86 5/8"x3/8"	100156359 L165003275	G-224	5 x Cj 195 x Pal	2,67 x Cj 104,24 x Pal	19,99 x Cj 779,80 x Pal
Skirting / Zócalo / Plinthe	8x220x1,5 cm 3 1/8"x86 5/8"x5/8"	100156406 L165003284	G-107	14 x Cj 560 x Pal	2,46 x Cj 98,56 x Pal	19,32 x Cj 772,80 x Pal
Transition Profile / Perfil Transición / Profilé Jointoiment	4x270x1 cm 1 3/4"x106 1/4"x3/8"	100164569 L165003492	G-155	20 x Cj 1000 x Pal	2,16 x Cj 108,00 x Pal	15,92 x Cj 796 x Pal
Levelling Profile / Perfil Igualación / Profilé Egalisation	4x270x1 cm 1 3/4"x106 1/4"x3/8"	100164603 L165003459	G-155	20 x Cj 1000 x Pal	2,16 x Cj 108,00 x Pal	15,92 x Cj 796 x Pal
Stair Nosing / Mampferlan / Nez de Marche	120x7x3 cm 47 1/4"x2 3/4"x1 1/8"	100176669 L165003684	G-163	2 x Cj 200 x Pal	0,17 x Cj 16,80 x Pal	3,28 x Cj 327,80 x Pal



LS 1L Ebano



Description	Format	Codes	Group	Pcs	m2	Kg
AC4 LS 1L Ebano	24,3x220x0,8 cm 9 5/8"x86 5/8"x3/8"	100086972 L159900314	G-224	5 x Cj 195 x Pal	2,67 x Cj 104,25 x Pal	20 x Cj 779,81 x Pal
Skirting / Zócalo / Plinthe	8x220x1,5 cm 3 1/8"x86 5/8"x5/8"	100155407 L165003246	G-107	14 x Cj 560 x Pal	2,46 x Cj 98,56 x Pal	19,32 x Cj 772,80 x Pal
Transition Profile / Perfil Transición / Profilé Jointoiment	4x270x1 cm 1 3/4"x106 1/4"x3/8"	100173614 L165003592	G-155	20 x Cj 1000 x Pal	2,16 x Cj 108,00 x Pal	15,92 x Cj 796 x Pal
Levelling Profile / Perfil Igualación / Profilé Egalisation	4x270x1 cm 1 3/4"x106 1/4"x3/8"	100173606 L165003593	G-155	20 x Cj 1000 x Pal	2,16 x Cj 108,00 x Pal	15,92 x Cj 796 x Pal
Stair Nosing / Mampferlan / Nez de Marche	120x7x3 cm 47 1/4"x2 3/4"x1 1/8"	100176712 L165003686	G-163	2 x Cj 200 x Pal	0,17 x Cj 16,80 x Pal	3,28 x Cj 327,80 x Pal



LS 1L Michigan Dark Brown



Description	Format	Codes	Group	Pcs	m2	Kg
AC4 LS 1L Michigan Dark Brown	24,3x220x0,8 cm 9 5/8"x86 5/8"x3/8"	100156402 L165003296	G-224	5 x Cj 195 x Pal	2,67 x Cj 104,24 x Pal	19,99 x Cj 779,80 x Pal
Skirting / Zócalo / Plinthe	8x220x1,5 cm 3 1/8"x86 5/8"x5/8"	100156409 L165003290	G-107	14 x Cj 560 x Pal	2,46 x Cj 98,56 x Pal	19,32 x Cj 772,80 x Pal
Transition Profile / Perfil Transición / Profilé Jointoiment	4x270x1 cm 1 3/4"x106 1/4"x3/8"	100167320 L165003510	G-155	20 x Cj 1000 x Pal	2,16 x Cj 108,00 x Pal	15,92 x Cj 796 x Pal
Levelling Profile / Perfil Igualación / Profilé Égalisation	4x270x1 cm 1 3/4"x106 1/4"x3/8"	100167314 L165003508	G-155	20 x Cj 1000 x Pal	2,16 x Cj 108,00 x Pal	15,92 x Cj 796 x Pal
Stair Nosing / Mampelan / Nez de Marche	120x7x3 cm 47 1/4"x2 3/4"x1 1/8"	100176706 L165003690	G-163	2 x Cj 200 x Pal	0,17 x Cj 16,80 x Pal	3,28 x Cj 327,80 x Pal



LS 1L Africa



Description	Format	Codes	Group	Pcs	m2	Kg
AC4 LS 1L Africa	24,3x220x0,8 cm 9 5/8"x86 5/8"x3/8"	100086966 L159900312	G-224	5 x Cj 195 x Pal	2,67 x Cj 104,25 x Pal	20 x Cj 779,81 x Pal
Skirting / Zócalo / Plinthe	8x220x1,5 cm 3 1/8"x86 5/8"x5/8"	100155430 L165003243	G-107	14 x Cj 560 x Pal	2,46 x Cj 98,56 x Pal	19,32 x Cj 772,80 x Pal
Transition Profile / Perfil Transición / Profilé Jointoiment	4x270x1 cm 1 3/4"x106 1/4"x3/8"	100164832 L165003469	G-155	20 x Cj 1000 x Pal	2,16 x Cj 108,00 x Pal	15,92 x Cj 796 x Pal
Levelling Profile / Perfil Igualación / Profilé Égalisation	4x270x1 cm 1 3/4"x106 1/4"x3/8"	100164835 L165003480	G-155	20 x Cj 1000 x Pal	2,16 x Cj 108,00 x Pal	15,92 x Cj 796 x Pal
Stair Nosing / Mampelan / Nez de Marche	120x7x3 cm 47 1/4"x2 3/4"x1 1/8"	100176666 L165003682	G-163	2 x Cj 200 x Pal	0,17 x Cj 16,80 x Pal	3,28 x Cj 327,80 x Pal

SUPREME



LS 1L Amazon



Description	Format	Codes	Group	Pcs	m2	Kg
AC4 LS 1L Amazon	24,3x220x0,8 cm 9 5/8"x86 5/8"x3/8"	100113707 L167011762	G-224	5 x Cj 195 x Pal	2,67 x Cj 104,25 x Pal	20 x Cj 779,81 x Pal
Skirting / Zócalo / Plinthe	8x220x1,5 cm 3 1/8"x86 5/8"x5/8"	100155440 L165003244	G-107	14 x Cj 560 x Pal	2,46 x Cj 98,56 x Pal	19,32 x Cj 772,80 x Pal
Transition Profile / Perfil Transición / Profilé Jointoiment	4x270x1 cm 1 3/4"x106 1/4"x3/8"	100160335 L165003405	G-155	20 x Cj 1000 x Pal	2,16 x Cj 108,00 x Pal	15,92 x Cj 796 x Pal
Levelling Profile / Perfil Igualación / Profilé Egalisation	4x270x1 cm 1 3/4"x106 1/4"x3/8"	100160332 L165003404	G-155	20 x Cj 1000 x Pal	2,16 x Cj 108,00 x Pal	15,92 x Cj 796 x Pal
Stair Nosing / Mampferlan / Nez de Marche	120x7x3 cm 47 1/4"x2 3/4"x1 1/8"	100176702 L165003681	G-163	2 x Cj 200 x Pal	0,17 x Cj 16,80 x Pal	3,28 x Cj 327,80 x Pal



LS 1L Nogal Niza



Description	Format	Codes	Group	Pcs	m2	Kg
AC4 LS 1L Nogal Niza	24,3x220x0,8 cm 9 5/8"x86 5/8"x3/8"	100086969 L159900310	G-224	5 X Cj 195 X Pal	2,67 X Cj 104,25 X Pal	20 X Cj 779,81 X Pal
Skirting / Zócalo / Plinthe	8x220x1,5 cm 3 1/8"x86 5/8"x5/8"	100155409 L165003253	G-107	14 X Cj 560 X Pal	2,46 X Cj 98,56 X Pal	19,32 X Cj 772,80 X Pal
Transition Profile / Perfil Transición / Profilé Jointoiment	4x270x1 cm 1 3/4"x106 1/4"x3/8"	100165566 L165003501	G-155	20 x Cj 1000 x Pal	2,16 x Cj 108,00 x Pal	15,92 x Cj 796 x Pal
Levelling Profile / Perfil Igualación / Profilé Egalisation	4x270x1 cm 1 3/4"x106 1/4"x3/8"	100165584 L165003499	G-155	20 x Cj 1000 x Pal	2,16 x Cj 108,00 x Pal	15,92 x Cj 796 x Pal
Stair Nosing / Mampferlan / Nez de Marche	120x7x3 cm 47 1/4"x2 3/4"x1 1/8"	100176708 L165003692	G-163	2 x Cj 200 x Pal	0,17 x Cj 16,80 x Pal	3,28 x Cj 327,80 x Pal



LS 1L Michigan Brown



Description	Format	Codes	Group	Pcs	m2	Kg
AC4 LS 1L Michigan Brown	24,3x220x0,8 cm 9 5/8"x86 5/8"x3/8"	100156400 L165003292	G-224	5 x Cj 195 x Pal	2,67 x Cj 104,24 x Pal	20 x Cj 779,80 x Pal
Skirting / Zócalo / Plinthe	8x220x1,5 cm 3 1/8"x86 5/8"x5/8"	100156407 L165003287	G-107	14 x Cj 560 x Pal	2,46 x Cj 98,56 x Pal	19,32 x Cj 772,80 x Pal
Transition Profile / Perfil Transición / Profilé Jointoiment	4x270x1 cm 1 3/4"x106 1/4"x3/8"	100177184 L165003726	G-155	20 x Cj 1000 x Pal	0,22 x Cj 10,8 x Pal	15,92 x Cj 796 x Pal
Levelling Profile / Perfil Igualación / Profilé Égalisation	4x270x1 cm 1 3/4"x106 1/4"x3/8"	100177169 L165003724	G-155	20 x Cj 1000 x Pal	0,22 x Cj 10,8 x Pal	15,92 x Cj 796 x Pal
Stair Nosing / Mampelan / Nez de Marche	120x7x3 cm 47 1/4"x2 3/4"x1 1/8"	100176693 L165003688	G-163	2 x Cj 200 x Pal	0,17 x Cj 16,80 x Pal	3,28 x Cj 327,80 x Pal



LS 1L Illinois



Description	Format	Codes	Group	Pcs	m2	Kg
AC4 LS 1L Illinois	24,3x220x0,8 cm 9 5/8"x86 5/8"x3/8"	100086973 L159900315	G-224	5 x Cj 195 x Pal	2,67 x Cj 104,25 x Pal	20 x Cj 779,81 X Pal
Skirting / Zócalo / Plinthe	8x220x1,5 cm 3 1/8"x86 5/8"x5/8"	100155408 L165003238	G-107	14 x Cj 560 x Pal	2,46 x Cj 98,56 x Pal	19,32 x Cj 772,80 x Pal
Transition Profile / Perfil Transición / Profilé Jointoiment	4x270x1 cm 1 3/4"x106 1/4"x3/8"	100164823 L165003473	G-155	20 x Cj 1000 x Pal	2,16 x Cj 108,00 x Pal	15,92 x Cj 796 x Pal
Levelling Profile / Perfil Igualación / Profilé Égalisation	4x270x1 cm 1 3/4"x106 1/4"x3/8"	100164587 L165003462	G-155	20 x Cj 1000 x Pal	2,16 x Cj 108,00 x Pal	15,92 x Cj 796 x Pal
Stair Nosing / Mampelan / Nez de Marche	120x7x3 cm 47 1/4"x2 3/4"x1 1/8"	100176720 L165003687	G-163	2 x Cj 200 x Pal	0,17 x Cj 16,80 x Pal	3,28 x Cj 327,80 x Pal

SUPREME



LS 1L Valley



Description	Format	Codes	Group	Pcs	m2	Kg
AC4 LS 1L Valley	24,3x220x0,8 cm 9 5/8"x86 5/8"x3/8"	100086977 L159900309	G-224	5 x Cj 195 x Pal	2,67 x Cj 104,25 x Pal	20 x Cj 779,81 x Pal
Skirting / Zócalo / Plinthe	8x220x1,5 cm 3 1/8"x86 5/8"x5/8"	100155442 L165003259	G-107	14 x Cj 560 x Pal	2,46 x Cj 98,56 x Pal	19,32 x Cj 772,80 x Pal
Transition Profile / Perfil Transición / Profilé Jointoiment	4x270x1 cm 1 3/4"x106 1/4"x3/8"	100164574 L165003491	G-155	20 x Cj 1000 x Pal	2,16 x Cj 108,00 x Pal	15,92 x Cj 796 x Pal
Levelling Profile / Perfil Igualación / Profilé Egalisation	4x270x1 cm 1 3/4"x106 1/4"x3/8"	100164605 L165003461	G-155	20 x Cj 1000 x Pal	2,16 x Cj 108,00 x Pal	15,92 x Cj 796 x Pal
Stair Nosing / Mampferlan / Nez de Marche	120x7x3 cm 47 1/4"x2 3/4"x1 1/8"	100176695 L165003694	G-163	2 x Cj 200 x Pal	0,17 x Cj 16,80 x Pal	3,28 x Cj 327,80 x Pal



LS 1L Michigan Clear



Description	Format	Codes	Group	Pcs	m2	Kg
AC4 LS 1L Michigan Clear	24,3x220x0,8 cm 9 5/8"x86 5/8"x3/8"	100156401 L165003276	G-224	5 x Cj 195 x Pal	2,67 x Cj 104,24 x Pal	20 x Cj 779,80 x Pal
Skirting / Zócalo / Plinthe	8x220x1,5 cm 3 1/8"x86 5/8"x5/8"	100156408 L165003293	G-107	14 x Cj 560 x Pal	2,46 x Cj 98,56 x Pal	19,32 x Cj 772,80 x Pal
Transition Profile / Perfil Transición / Profilé Jointoiment	4x270x1 cm 1 3/4"x106 1/4"x3/8"	100164559 L165003490	G-155	20 x Cj 1000 x Pal	2,16 x Cj 108,00 x Pal	15,92 x Cj 796 x Pal
Levelling Profile / Perfil Igualación / Profilé Egalisation	4x270x1 cm 1 3/4"x106 1/4"x3/8"	100164604 L165003460	G-155	20 x Cj 1000 x Pal	2,16 x Cj 108,00 x Pal	15,92 x Cj 796 x Pal
Stair Nosing / Mampferlan / Nez de Marche	120x7x3 cm 47 1/4"x2 3/4"x1 1/8"	100176762 L165003704	G-159	2 x Cj 200 x Pal	0,17 x Cj 16,80 x Pal	3,28 x Cj 327,80 x Pal

SUPREME



LS 1L Texas



Description	Format	Codes	Group	Pcs	m2	Kg
AC4 LS 1L Texas	24,3x220x0,8 cm 9 5/8"x86 5/8"x3/8"	100086975 L159900316	G-224	5 x Cj 195 X Pal	2,67 x Cj 104,25 x Pal	20 x Cj 779,81 x Pal
Skirting / Zócalo / Plinthe	8x220x1,5 cm 3 1/8"x86 5/8"x5/8"	100155441 L165003231	G-107	14 x Cj 560 x Pal	2,46 x Cj 98,56 x Pal	19,32 x Cj 772,80 x Pal
Transition Profile / Perfil Transición / Profilé Jointoiment	4x270x1 cm 1 3/4"x106 1/4"x3/8"	100160760 L165003400	G-155	20 x Cj 1000 x Pal	2,16 x Cj 108,00 x Pal	15,92 x Cj 796 x Pal
Levelling Profile / Perfil Igualación / Profilé Egalisation	4x270x1 cm 1 3/4"x106 1/4"x3/8"	100160669 L165003453	G-155	20 x Cj 1000 x Pal	2,16 x Cj 108,00 x Pal	15,92 x Cj 796 x Pal
Stair Nosing / Mampferlan / Nez de Marche	120x7x3 cm 47 1/4"x2 3/4"x1 1/8"	100176694 L165003693	G-163	2 x Cj 200 x Pal	0,17 x Cj 16,80 x Pal	3,28 x Cj 327,80 x Pal



LS 1L Boston



Description	Format	Codes	Group	Pcs	m2	Kg
AC4 LS 1L Boston	24,3x220x0,8 cm 9 5/8"x86 5/8"x3/8"	100086971 L159900308	G-224	5 x Cj 195 x Pal	2,67 x Cj 104,25 x Pal	20 x Cj 779,81 x Pal
Skirting / Zócalo / Plinthe	8x220x1,5 cm 3 1/8"x86 5/8"x5/8"	100155404 L165003251	G-107	14 x Cj 560 x Pal	2,46 x Cj 98,56 x Pal	19,32 x Cj 772,80 x Pal
Transition Profile / Perfil Transición / Profilé Jointoiment	4x270x1 cm 1 3/4"x106 1/4"x3/8"	100160336 L165003502	G-155	20 x Cj 1000 x Pal	2,16 x Cj 108,00 x Pal	15,92 x Cj 796 x Pal
Levelling Profile / Perfil Igualación / Profilé Egalisation	4x270x1 cm 1 3/4"x106 1/4"x3/8"	100160333 L165003503	G-155	20 x Cj 1000 x Pal	2,16 x Cj 108,00 x Pal	15,92 x Cj 796 x Pal
Stair Nosing / Mampferlan / Nez de Marche	120x7x3 cm 47 1/4"x2 3/4"x1 1/8"	100176668 L165003679	G-163	2 x Cj 200 x Pal	0,17 x Cj 16,80 x Pal	3,28 x Cj 327,80 x Pal



LS 1L Amazon Decape



Description	Format	Codes	Group	Pcs	m2	Kg
AC4 LS 1L Amazon Decape	24,3x220x0,8 cm 9 5/8"x86 5/8"x3/8"	100113692 L167011757	G-224	5 x Cj 195 x Pal	2,67 x Cj 104,25 x Pal	20 x Cj 779,81 x Pal
Skirting / Zócalo / Plinthe	8x220x1,5 cm 3 1/8"x86 5/8"x5/8"	100155402 L165003248	G-107	14 x Cj 560 x Pal	2,46 x Cj 98,56 x Pal	19,32 x Cj 772,80 x Pal
Transition Profile / Perfil Transición / Profilé Jointoiment	4x270x1 cm 1 3/4"x106 1/4"x3/8"	100164816 L165003470	G-155	20 x Cj 1000 x Pal	2,16 x Cj 108,00 x Pal	15,92 x Cj 796 x Pal
Levelling Profile / Perfil Igualación / Profilé Égalisation	4x270x1 cm 1 3/4"x106 1/4"x3/8"	100164827 L165003481	G-155	20 x Cj 1000 x Pal	2,16 x Cj 108,00 x Pal	15,92 x Cj 796 x Pal
Stair Nosing / Mampelan / Nez de Marche	120x7x3 cm 47 1/4"x2 3/4"x1 1/8"	100176703 L165003678	G-163	2 x Cj 200 x Pal	0,17 x Cj 16,80 x Pal	3,28 x Cj 327,80 x Pal



LS 1L Castaño Sunset



Description	Format	Codes	Group	Pcs	m2	Kg
AC4 LS 1L Castaño Sunset	24,3x220x0,8 cm 9 5/8"x86 5/8"x3/8"	100113708 L167011760	G-224	5 x Cj 195 x Pal	2,67 x Cj 104,25 x Pal	20 x Cj 779,81 x Pal
Skirting / Zócalo / PlintheVV	8x220x1,5 cm 3 1/8"x86 5/8"x5/8"	100155405 L165003233	G-107	14 x Cj 560 x Pal	2,46 x Cj 98,56 x Pal	19,32 x Cj 772,80 x Pal
Transition Profile / Perfil Transición / Profilé Jointoiment	4x270x1 cm 1 3/4"x106 1/4"x3/8"	100164822 L165003471	G-155	20 x Cj 1000 x Pal	2,16 x Cj 108,00 x Pal	15,92 x Cj 796 x Pal
Levelling Profile / Perfil Igualación / Profilé Égalisation	4x270x1 cm 1 3/4"x106 1/4"x3/8"	100164841 L165003482	G-155	20 x Cj 1000 x Pal	2,16 x Cj 108,00 x Pal	15,92 x Cj 796 x Pal
Stair Nosing / Mampelan / Nez de Marche	120x7x3 cm 47 1/4"x2 3/4"x1 1/8"	100176711 L165003677	G-163	2 x Cj 200 x Pal	0,17 x Cj 16,80 x Pal	3,28 x Cj 327,80 x Pal

SUPREME



LS 1L Blanco Decape



Description	Format	Codes	Group	Pcs	m2	Kg
AC4 LS 1L Blanco Decape	24,3x220x0,8 cm	100086970	G-224	5 x Cj	2,67 x Cj	20 x Cj
	9 5/8" x86 5/8" x3/8"	L159900305		195 x Pal	104,25 x Pal	779,81 x Pal
Skirting / Zócalo / Plinthe	8x220x1,5 cm	100155403	G-107	14 x Cj	2,46 x Cj	19,32 x Cj
	3 1/8" x86 5/8" x5/8"	L165003230		560 x Pal	98,56 x Pal	772,80 x Pal
Transition Profile / Perfil Transición / Profilé Jointoiment	4x270x1 cm	100167252	G-155	20 x Cj	0,22 x Cj	15,92 x Cj
	1 3/4" x106 1/4" x3/8"	L165003507		1000 x Pal	10,8 x Pal	796 x Pal
Levelling Profile / Perfil Igualación / Profilé Égalisation	4x270x1 cm	100167242	G-155	20 x Cj	0,22 x Cj	15,92 x Cj
	1 3/4" x106 1/4" x3/8"	L165003506		1000 x Pal	10,8 x Pal	796 x Pal
Stair Nosing / Mampelan / Nez de Marche	120x7x3 cm	100176667	G-163	2 x Cj	0,17 x Cj	3,28 x Cj
	47 1/4" x2 3/4" x1 1/8"	L165003680		200 x Pal	16,80 x Pal	327,80 x Pal



Floor Coverings / Pavimento / Sol
AC4 LS 1L Blanco Decape 24,3x220x0,8 cm.



Floor Coverings / Pavimento / Sol
AC3 Life 1L Desert 19,3x128,2x0,7 cm.
Wall Coverings / Revestimiento / Revêtement
Nepal Natural 30x60x1,2-1,4 cm.

LAMINATE FLOORING



LIFE

DESERT
ATLAS
CALIFORNIA

LAMINATE FLOORING



Life 1L Desert



Description	Format	Codes	Group	Pcs	m2	Kg
AC3 Life 1L Desert	19,3x128,2x0,7 cm 7 5/8"x50 1/2"x1/4"	100086931 L163341545	G-203	9 x Cj 468 x Pal	2,22 x Cj 115,60 x Pal	15,23 x Cj 791,86 x Pal
Skirting / Zócalo / Plinthe	8x220x1,5 cm 3 1/8"x86 5/8"x5/8"	100155427 L165003247	G-107	14 x Cj 560 x Pal	2,46 x Cj 98,56 x Pal	19,32 x Cj 772,80 x Pal
Transition Profile / Perfil Transición / Profilé Jointoiment	4x270x1 cm 1 3/4"x106 1/4"x3/8"	100164806 L165003597	G-155	20 x Cj 1000 x Pal	2,16 x Cj 108,00 x Pal	15,92 x Cj 796 x Pal
Levelling Profile / Perfil Igualación / Profilé Egalisation	4x270x1 cm 1 3/4"x106 1/4"x3/8"	100164826 L165003596	G-155	20 x Cj 1000 x Pal	2,16 x Cj 108,00 x Pal	15,92 x Cj 796 x Pal
Stair Nosing / Mampferlan / Nez de Marche	120x7x3 cm 47 1/4"x2 3/4"x1 1/8"	100176690 L165003673	G-163	2 x Cj 200 x Pal	0,17 x Cj 16,80 x Pal	3,28 x Cj 327,80 x Pal



Life 1L California



Description	Format	Codes	Group	Pcs	m2	Kg
AC4 Life 1L California	19,3x128,2x0,8 cm 7 5/8"x50 1/2"x5/16"	100156358 L167012500	G-207	8 x Cj 416 x Pal	1,98 x Cj 102,75 x Pal	16,42 x Cj 853,63 x Pal
Skirting / Zócalo / Plinthe	8x220x1,5 cm 3 1/8"x86 5/8"x5/8"	100156405 L165003295	G-107	14 x Cj 560 x Pal	2,46 x Cj 98,56 x Pal	19,32 x Cj 772,80 x Pal
Transition Profile / Perfil Transición / Profilé Jointoiment	4x270x1 cm 1 3/4"x106 1/4"x3/8"	100164831 L165003560	G-155	20 x Cj 1000 x Pal	2,16 x Cj 108,00 x Pal	15,92 x Cj 796 x Pal
Levelling Profile / Perfil Igualación / Profilé Egalisation	4x270x1 cm 1 3/4"x106 1/4"x3/8"	100164818 L165003557	G-155	20 x Cj 1000 x Pal	2,16 x Cj 108,00 x Pal	15,92 x Cj 796 x Pal
Stair Nosing / Mampferlan / Nez de Marche	120x7x3 cm 47 1/4"x2 3/4"x1 1/8"	100176692 L165003683	G-163	2 x Cj 200 x Pal	0,17 x Cj 16,80 x Pal	3,28 x Cj 327,80 x Pal




Life 1L Atlas



Description	Format	Codes	Group	Pcs	m2	Kg
AC3 Life 1L Atlas	19,3x128,2x0,7 cm	100114137	G-203	9 x Cj	2,22 x Cj	15,23 x Cj
	7 5/8"x50 1/2"x1/4"	L167011821		468 x Pal	115,60 x Pal	791,86 x Pal
Skirting / Zócalo / Plinthe	8x220x1,5 cm	100155426	G-107	14 x Cj	2,46 x Cj	19,32 x Cj
	3 1/8"x86 5/8"x5/8"	L165003240		560 x Pal	98,56 x Pal	772,80 x Pal
Transition Profile / Perfil Transición / Profilé Jointoiment	4x270x1 cm	100164805	G-155	20 x Cj	2,16 x Cj	15,92 x Cj
	1 3/4"x106 1/4"x3/8"	L165003551		1000 x Pal	108,00 x Pal	796 x Pal
Levelling Profile / Perfil Igualación / Profilé Egalisation	4x270x1 cm	100164821	G-155	20 x Cj	2,16 x Cj	15,92 x Cj
	1 3/4"x106 1/4"x3/8"	L165003559		1000 x Pal	108,00 x Pal	796 x Pal
Stair Nosing / Mampelan / Nez de Marche	120x7x3 cm	100176684	G-163	2 x Cj	0,17 x Cj	3,28 x Cj
	47 1/4"x2 3/4"x1 1/8"	L165003646		200 x Pal	16,80 x Pal	327,80 x Pal

FORUM



Floor Coverings / Pavimento / Sol
AC4 Forum 1L Nogal Niza 19,3x128,2x0,8 cm.

LAMINATE FLOORING



FORUM

NEW MERBAU
NOGAL NIZA
IROKO

FORUM



Forum 1L Iroko



Description	Format	Codes	Group	Pcs	m2	Kg
AC4 Forum 1L Iroko	19,3x128,2x0,8 cm 7 5/8"x50 1/2"x5/16"	100103935 L163122112	G-207	8 x Cj 416 x Pal	1,98 x Cj 102,75 x Pal	16,42 x Cj 853,63 x Pal
Skirting / Zócalo / Plinthe	8x220x1,5 cm 3 1/8"x86 5/8"x5/8"	100155388 L165003241	G-107	14 x Cj 560 x Pal	2,46 x Cj 98,56 x Pal	19,32 x Cj 772,80 x Pal
Transition Profile / Perfil Transición / Profilé Jointoiment	4x270x1 cm 1 3/4"x106 1/4"x3/8"	100164568 L165003547	G-155	20 x Cj 1000 x Pal	2,16 x Cj 108,00 x Pal	15,92 x Cj 796 x Pal
Levelling Profile / Perfil Igualación / Profilé Egalisation	4x270x1 cm 1 3/4"x106 1/4"x3/8"	100164591 L165003555	G-155	20 x Cj 1000 x Pal	2,16 x Cj 108,00 x Pal	15,92 x Cj 796 x Pal
Stair Nosing / Mampferlan / Nez de Marche	120x7x3 cm 47 1/4"x2 3/4"x1 1/8"	100176691 L165003674	G-163	2 x Cj 200 x Pal	0,17 x Cj 16,80 x Pal	3,28 x Cj 327,80 x Pal



Forum 1L New Merbau



Description	Format	Codes	Group	Pcs	m2	Kg
AC4 Forum 1L New Merbau	19,3x128,2x0,8 cm 7 5/8"x50 1/2"x5/16"	100156357 L165003286	G-207	8 x Cj 416 x Pal	1,98 x Cj 102,75 x Pal	16,42 x Cj 853,63 x Pal
Skirting / Zócalo / Plinthe	8x220x1,5 cm 3 1/8"x86 5/8"x5/8"	100156430 L165003305	G-107	14 x Cj 560 x Pal	2,46 x Cj 98,56 x Pal	19,32 x Cj 772,80 x Pal
Transition Profile / Perfil Transición / Profilé Jointoiment	4x270x1 cm 1 3/4"x106 1/4"x3/8"	100164558 L165003548	G-155	20 x Cj 1000 x Pal	2,16 x Cj 108,00 x Pal	15,92 x Cj 796 x Pal
Levelling Profile / Perfil Igualación / Profilé Egalisation	4x270x1 cm 1 3/4"x106 1/4"x3/8"	100164602 L165003549	G-155	20 x Cj 1000 x Pal	2,16 x Cj 108,00 x Pal	15,92 x Cj 796 x Pal
Stair Nosing / Mampferlan / Nez de Marche	120x7x3 cm 47 1/4"x2 3/4"x1 1/8"	100176688 L165003676	G-163	2 x Cj 200 x Pal	0,17 x Cj 16,80 x Pal	3,28 x Cj 327,80 x Pal



Forum 1L Nogal Niza



Description	Format	Codes	Group	Pcs	m2	Kg
AC4 Forum 1L Nogal Niza	19,3x128,2x0,8 cm	100086946	G-207	8 x Cj	1,98 x Cj	16,42 x Cj
	7 5/8"x50 1/2"x5/16"	L163122103		416 x Pal	102,75 x Pal	853,63 x Pal
Skirting / Zócalo / Plinthe	8x220x1,5 cm	100155421	G-107	14 x Cj	2,46 x Cj	19,32 x Cj
	3 1/8"x86 5/8"x5/8"	L165003239		560 x Pal	98,56 x Pal	772,80 x Pal
Transition Profile / Perfil Transición / Profilé Jointoiment	4x270x1 cm	100177183	G-155	20 x Cj	0,22 x Cj	15,92 x Cj
	1 3/4"x106 1/4"x3/8"	L165003725		1000 x Pal	10,8 x Pal	796 x Pal
Levelling Profile / Perfil Igualación / Profilé Égalisation	4x270x1 cm	100177195	G-155	20 x Cj	0,22 x Cj	15,92 x Cj
	1 3/4"x106 1/4"x3/8"	L165003723		1000 x Pal	10,8 x Pal	796 x Pal
Stair Nosing / Mampelan / Nez de Marche	120x7x3 cm	100176665	G-163	2 x Cj	0,17 x Cj	3,28 x Cj
	47 1/4"x2 3/4"x1 1/8"	L165003675		200 x Pal	16,80 x Pal	327,80 x Pal

RESIDENCE



LAMINATE FLOORING

Floor Coverings / Pavimento / Sol
AC4 Residence 1L Roble Decape 19,3x138x0,8 cm.



RESIDENCE

NEW JERSEY
IOWA
ROBLE
ROBLE DECAPE
MAINE
VERMONT
VIRGINIA
OHIO

RESIDENCE



Residence 1L New Jersey



Description	Format	Codes	Group	Pcs	m2	Kg
AC4 Residence 1L New Jersey	19,3x138x0,8 cm	100176290	G-200	8 x Cj	2,13 x Cj	13,78 x Cj
	7 5/8"x54 3/8"x5/16"	L167012700		448 x Pal	119,32 x Pal	771,90 x Pal
Skirting / Zócalo / Plinthe	8x220x1,5 cm	100114222	G-107	5 x Cj	0,88 x Cj	6,90 x Cj
	3 1/8"x86 5/8"x5/8"	L167901753		550 x Pal	96,80 x Pal	759 x Pal
Levelling Profile / Perfil Igualación / Profilé Egalisation	4x270x1 cm	100115884	G-155	10 x Cj	1,07 x Cj	7,03 x Cj
	1 3/4"x106 1/4"x3/8"	L167011921		1000 x Pal	107,36 x Pal	703 x Pal
Transition Profile / Perfil Transición / Profilé Jointoiment	4x270x1 cm	100115895	G-155	10 x Cj	1,03 x Cj	7,19 x Cj
	1 3/4"x106 1/4"x3/8"	L167011920		1000 x Pal	102,48 x Pal	719 x Pal
Stair Nosing / Mampferlan / Nez de Marche	120x7x3 cm	100176725	G-163	2 x Cj	0,17 x Cj	3,28 x Cj
	47 1/4"x2 3/4"x1 1/8"	L167012674		200 x Pal	16,80 x Pal	327,80 x Pal



Residence 2L Iowa



Description	Format	Codes	Group	Pcs	m2	Kg
AC4 Residence 2L Iowa	19,3x138x0,8 cm	100176300	G-200	8 x Cj	2,13 x Cj	13,78 x Cj
	7 5/8"x54 3/8"x5/16"	L167012706		448 x Pal	119,32 x Pal	771,90 x Pal
Skirting / Zócalo / Plinthe	8x220x1,5 cm	100114220	G-107	5 x Cj	0,88 x Cj	6,90 x Cj
	3 1/8"x86 5/8"x5/8"	L167901747		550 x Pal	96,80 x Pal	759 x Pal
Levelling Profile / Perfil Igualación / Profilé Egalisation	4x270x1 cm	100115882	G-155	10 x Cj	1,07 x Cj	7,03 x Cj
	1 3/4"x106 1/4"x3/8"	L167011922		1000 x Pal	107,36 x Pal	703 x Pal
Transition Profile / Perfil Transición / Profilé Jointoiment	4x270x1 cm	100115893	G-155	10 x Cj	1,03 x Cj	7,19 x Cj
	1 3/4"x106 1/4"x3/8"	L167011928		1000 x Pal	102,48 x Pal	719 x Pal
Stair Nosing / Mampferlan / Nez de Marche	120x7x3 cm	100176755	G-163	2 x Cj	0,17 x Cj	3,28 x Cj
	47 1/4"x2 3/4"x1 1/8"	L167012695		200 x Pal	16,80 x Pal	327,80 x Pal



Residence 1L Roble



Description	Format	Codes	Group	Pcs	m2	Kg
AC4 Residence 1L Roble	19,3x138x0,8 cm 7 5/8"x54 3/8"x5/16"	100176291 L167012705	G-200	8 x Cj 448 x Pal	2,13 x Cj 119,32 x Pal	13,78 x Cj 771,90 x Pal
Skirting / Zócalo / Plinthe	8x220x1,5 cm 3 1/8"x86 5/8"x5/8"	100112958 L167901735	G-107	5 x Cj 550 x Pal	0,88 x Cj 96,80 x Pal	6,90 x Cj 759 x Pal
Transition Profile / Perfil Transición / Profilé Jointoiment	4x270x1 cm 1 3/4"x106 1/4"x3/8"	100160662 L167012566	G-155	20 x Cj 1000 x Pal	2,16 x Cj 108,00 x Pal	15,92 x Cj 796 x Pal
Levelling Profile / Perfil Igualación / Profilé Égalisation	4x270x1 cm 1 3/4"x106 1/4"x3/8"	100160661 L167012567	G-155	20 x Cj 1000 x Pal	2,16 x Cj 108,00 x Pal	15,92 x Cj 796 x Pal
Stair Nosing / Mamperlan / Nez de Marche	120x7x3 cm 47 1/4"x2 3/4"x1 1/8"	100176715 L167012673	G-163	2 x Cj 200 x Pal	0,17 x Cj 16,80 x Pal	3,28 x Cj 327,80 x Pal



Residence 1L Roble Decape



Description	Format	Codes	Group	Pcs	m2	Kg
AC4 Residence 1L Roble Decape	19,3x138x0,8 cm 7 5/8"x54 3/8"x5/16"	100176288 L167012701	G-200	8 x Cj 448 x Pal	2,13 x Cj 119,32 x Pal	13,78 x Cj 771,90 x Pal
Skirting / Zócalo / Plinthe	8x220x1,5 cm 3 1/8"x86 5/8"x5/8"	100112959 L167901736	G-107	5 x Cj 550 x Pal	0,88 x Cj 96,80 x Pal	6,90 x Cj 759 x Pal
Transition Profile / Perfil Transición / Profilé Jointoiment	4x270x1 cm 1 3/4"x106 1/4"x3/8"	100164952 L167012592	G-155	20 x Cj 1000 x Pal	2,16 x Cj 108,00 x Pal	15,92 x Cj 796 x Pal
Levelling Profile / Perfil Igualación / Profilé Égalisation	4x270x1 cm 1 3/4"x106 1/4"x3/8"	100164933 L167012600	G-155	20 x Cj 1000 x Pal	2,16 x Cj 108,00 x Pal	15,92 x Cj 796 x Pal
Stair Nosing / Mamperlan / Nez de Marche	120x7x3 cm 47 1/4"x2 3/4"x1 1/8"	100176726 L167012672	G-163	2 x Cj 200 x Pal	0,17 x Cj 16,80 x Pal	3,28 x Cj 327,80 x Pal

RESIDENCE



Residence 2L Maine



Description	Format	Codes	Group	Pcs	m2	Kg
AC4 Residence 2L Maine	19,3x138x0,8 cm	100176301	G-200	8 x Cj	2,13 x Cj	13,78 x Cj
	7 5/8"x54 3/8"x5/16"	L167012703		448 x Pal	119,32 x Pal	771,90 x Pal
Skirting / Zócalo / Plinthe	8x220x1,5 cm	100114221	G-107	5 x Cj	0,88 x Cj	6,90 x Cj
	3 1/8"x86 5/8"x5/8"	L167901759		550 x Pal	96,80 x Pal	759 x Pal
Levelling Profile / Perfil Igualación / Profilé Egalisation	4x270x1 cm	100115883	G-155	10 x Cj	1,07 x Cj	7,03 x Cj
	1 3/4"x106 1/4"x3/8"	L167011913		1000 x Pal	107,36 x Pal	703 x Pal
Transition Profile / Perfil Transición / Profilé Jointoiment	4x270x1 cm	100115894	G-155	10 x Cj	1,03 x Cj	7,19 x Cj
	1 3/4"x106 1/4"x3/8"	L167011917		1000 x Pal	102,48 x Pal	719 x Pal
Stair Nosing / Mampelan / Nez de Marche	120x7x3 cm	100176736	G-163	2 x Cj	0,17 x Cj	3,28 x Cj
	47 1/4"x2 3/4"x1 1/8"	L167012698		200 x Pal	16,80 x Pal	327,80 x Pal



Residence 1L Vermont



Description	Format	Codes	Group	Pcs	m2	Kg
AC4 Residence 1L Vermont	19,3x138x0,8 cm	100176289	G-200	8 x Cj	2,13 x Cj	13,78 x Cj
	7 5/8"x54 3/8"x5/16"	L167012702		448 x Pal	119,32 x Pal	771,90 x Pal
Skirting / Zócalo / Plinthe	8x220x1,5 cm	100114224	G-107	5 x Cj	0,88 x Cj	6,90 x Cj
	3 1/8"x86 5/8"x5/8"	L167901751		550 x Pal	96,80 x Pal	759 x Pal
Levelling Profile / Perfil Igualación / Profilé Egalisation	4x270x1 cm	100115886	G-155	10 x Cj	1,07 x Cj	7,03 x Cj
	1 3/4"x106 1/4"x3/8"	L167011911		1000 x Pal	107,36 x Pal	703 x Pal
Transition Profile / Perfil Transición / Profilé Jointoiment	4x270x1 cm	100115897	G-155	10 x Cj	1,03 x Cj	7,19 x Cj
	1 3/4"x106 1/4"x3/8"	L167011908		1000 x Pal	102,48 x Pal	719 x Pal
Stair Nosing / Mampelan / Nez de Marche	120x7x3 cm	100176754	G-163	2 x Cj	0,17 x Cj	3,28 x Cj
	47 1/4"x2 3/4"x1 1/8"	L167012675		200 x Pal	16,80 x Pal	327,80 x Pal



Residence 1L Virginia



Description	Format	Codes	Group	Pcs	m2	Kg
AC4 Residence 1L Virginia	19,3x138x0,8 cm 7 5/8"x54 3/8"x5/16"	100175398 L167012704	G-200	8 x Cj 448 x Pal	2,13 x Cj 119,32 x Pal	13,78 x Cj 771,90 x Pal
Skirting / Zócalo / Plinthe	8x220x1,5 cm 3 1/8"x86 5/8"x5/8"	100114225 L167901746	G-107	5 x Cj 550 x Pal	0,88 x Cj 96,80 x Pal	6,90 x Cj 759 x Pal
Levelling Profile / Perfil Igualación / Profilé Egalisation	4x270x1 cm 1 3/4"x106 1/4"x3/8"	100115887 L167011915	G-155	10 x Cj 1000 x Pal	1,07 x Cj 107,36 x Pal	7,03 x Cj 703 x Pal
Transition Profile / Perfil Transición / Profilé Jointoiment	4x270x1 cm 1 3/4"x106 1/4"x3/8"	100115898 L167011914	G-155	10 x Cj 1000 x Pal	1,03 x Cj 102,48 x Pal	7,19 x Cj 719 x Pal
Stair Nosing / Mampelan / Nez de Marche	120x7x3 cm 47 1/4"x2 3/4"x1 1/8"	100176744 L167012676	G-163	2 x Cj 200 x Pal	0,17 x Cj 16,80 x Pal	3,28 x Cj 327,80 x Pal



Residence 3L Ohio



Description	Format	Codes	Group	Pcs	m2	Kg
AC4 Residence 3L Ohio	19,3x138x0,8 cm 7 5/8"x54 3/8"x5/16"	100175399 L167012707	G-200	8 x Cj 448 x Pal	2,13 x Cj 119,32 x Pal	13,78 x Cj 771,90 x Pal
Skirting / Zócalo / Plinthe	8x220x1,5 cm 3 1/8"x86 5/8"x5/8"	100114223 L167901760	G-107	5 x Cj 550 x Pal	0,88 x Cj 96,80 x Pal	6,90 x Cj 759 x Pal
Levelling Profile / Perfil Igualación / Profilé Egalisation	4x270x1 cm 1 3/4"x106 1/4"x3/8"	100115885 L167011907	G-155	10 x Cj 1000 x Pal	1,07 x Cj 107,36 x Pal	7,03 x Cj 703 x Pal
Transition Profile / Perfil Transición / Profilé Jointoiment	4x270x1 cm 1 3/4"x106 1/4"x3/8"	100115896 L167011925	G-155	10 x Cj 1000 x Pal	1,03 x Cj 102,48 x Pal	7,19 x Cj 719 x Pal
Stair Nosing / Mampelan / Nez de Marche	120x7x3 cm 47 1/4"x2 3/4"x1 1/8"	100176763 L167012677	G-163	2 x Cj 200 x Pal	0,17 x Cj 16,80 x Pal	3,28 x Cj 327,80 x Pal

STYLE



Floor Coverings / Pavimento / Sol
AC4 Style 1L Smooth 19,2x126,1x0,7 cm.



STYLE

SMOOTH
MILD
QUIET
CALM
SOFT

LAMINATE FLOORING

STYLE



Style 1L Smooth



Description	Format	Codes	Group	Pcs	m2	Kg
AC4 Style 1L Smooth	19,2x126,1x0,7 cm 7 1/2"x49 5/8"x1/4"	100114127 L167011832	G-204	10 x Cj 480 x Pal	2,43 x Cj 116,40 x Pal	16,35 x Cj 784,80 x Pal
Skirting / Zócalo / Plinthe	8x220x1,4 cm 3 1/8"x86 5/8"x9/16"	100174148 L167012662	G-107	12 x Cj 600 x Pal	2,11 x Cj 105,60 x Pal	31,22 x Cj 1561,20 x Pal
Levelling Profile / Perfil Igualación / Profilé Egalisation	4x270x1 cm 1 3/4"x106 1/4"x3/8"	100115892 L167011916	G-155	20 x Cj 1000 x Pal	2,16 x Cj 108 x Pal	15,38 x Cj 769 x Pal
Transition Profile / Perfil Transición / Profilé Jointoiment	4x270x1 cm 1 3/4"x106 1/4"x3/8"	100115903 L167011909	G-155	20 x Cj 1000 x Pal	0,22 x Cj 10,80 x Pal	15,92 x Cj 796 x Pal
Stair Nosing / Mampferlan / Nez de Marche	120x7x3 cm 47 1/4"x2 3/4"x1 1/8"	100176738 L167012679	G-163	2 x Cj 200 x Pal	0,17 x Cj 16,80 x Pal	3,28 x Cj 327,80 x Pal



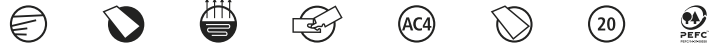
Style 1L Mild



Description	Format	Codes	Group	Pcs	m2	Kg
AC4 Style 1L Mild	19,2x126,1x0,7 cm 7 1/2"x49 5/8"x1/4"	100114126 L167011813	G-204	10 x Cj 480 x Pal	2,43 x Cj 116,40 x Pal	16,35 x Cj 784,80 x Pal
Skirting / Zócalo / Plinthe	8x225x1,4 cm 3 1/8"x88 5/8"x1/2"	100174137 L167012659	G-107	12 x Cj 600 x Pal	2,16 x Cj 105,60 x Pal	31,22 x Cj 1561,20 X Pal
Levelling Profile / Perfil Igualación / Profilé Egalisation	4x270x1 cm 1 3/4"x106 1/4"x3/8"	100115890 L167011927	G-155	20 x Cj 1000 x Pal	2,16 x Cj 108 x Pal	15,38 x Cj 769 x Pal
Transition Profile / Perfil Transición / Profilé Jointoiment	4x270x1 cm 1 3/4"x106 1/4"x3/8"	100115901 L167011912	G-155	20 x Cj 1000 x Pal	0,22 x Cj 10,80 x Pal	15,92 x Cj 796 x Pal
Stair Nosing / Mampferlan / Nez de Marche	120x7x3 cm 47 1/4"x2 3/4"x1 1/8"	100176764 L167012682	G-163	2 x Cj 200 x Pal	0,17 x Cj 16,80 x Pal	3,28 x Cj 327,80 x Pal



Style 1L Quiet



Description	Format	Codes	Group	Pcs	m2	Kg
AC4 Style 1L Quiet	19,2x126,1x0,7 cm 7 1/2"x49 5/8"x1/4"	100114117 L167011838	G-204	10 x Cj 480 x Pal	2,43 x Cj 116,40 x Pal	16,35 x Cj 784,80 x Pal
Skirting / Zócalo / Plinthe	8x220x1,4 cm 3 1/8"x86 5/8"x9/16"	100174138 L167012664	G-107	12 x Cj 600 x Pal	2,11 x Cj 105,60 x Pal	31,22 x Cj 1561,20 x Pal
Levelling Profile / Perfil Igualación / Profilé Egalisation	4x270x1 cm 1 3/4"x106 1/4"x3/8"	100115891 L167011918	G-155	20 x Cj 1000 x Pal	2,16 x Cj 108 x Pal	15,38 x Cj 769 x Pal
Transition Profile / Perfil Transición / Profilé Jointoiment	4x270x1 cm 1 3/4"x106 1/4"x3/8"	100115902 L167011926	G-155	20 x Cj 1000 x Pal	0,22 x Cj 10,80 x Pal	15,92 x Cj 796 x Pal
Stair Nosing / Mampelan / Nez de Marche	120x7x3 cm 47 1/4"x2 3/4"x1 1/8"	100176737 L167012683	G-163	2 x Cj 200 x Pal	0,17 x Cj 16,80 x Pal	3,28 x Cj 327,80 x Pal



Style 1L Calm



Description	Format	Codes	Group	Pcs	m2	Kg
AC4 Style 1L Calm	19,2x126,1x0,7 cm 7 1/2"x49 5/8"x1/4"	100114125 L167011815	G-204	10 x Cj 480 x Pal	2,43 x Cj 116,40 x Pal	16,35 x Cj 784,80 x Pal
Skirting / Zócalo / Plinthe	8x220x1,4 cm 3 1/8"x86 5/8"x9/16"	100174157 L167012663	G-107	12 x Cj 600 x Pal	2,11 x Cj 105,60 x Pal	31,22 x Cj 1561,20 x Pal
Levelling Profile / Perfil Igualación / Profilé Egalisation	4x270x1 cm 1 3/4"x106 1/4"x3/8"	100115889 L167011910	G-155	20 x Cj 1000 x Pal	2,16 x Cj 108 x Pal	15,38 x Cj 769 x Pal
Transition Profile / Perfil Transición / Profilé Jointoiment	4x270x1 cm 1 3/4"x106 1/4"x3/8"	100115900 L167011919	G-155	20 x Cj 1000 x Pal	0,22 x Cj 10,80 x Pal	15,92 x Cj 796 x Pal
Stair Nosing / Mampelan / Nez de Marche	120x7x3 cm 47 1/4"x2 3/4"x1 1/8"	100176745 L167012678	G-163	2 x Cj 200 x Pal	0,17 x Cj 16,80 x Pal	3,28 x Cj 327,80 x Pal

STYLE



Style 1L Soft



Description	Format	Codes	Group	Pcs	m2	Kg
AC4 Style 1L Soft	19,2x126,1x0,7 cm	100161135	G-204	9 x Cj	2,17 x Cj	12,49 x Cj
	7 1/2"x49 5/8"x1/4"	L167012568		468 x Pal	113,30 x Pal	649,58 x Pal
Skirting / Zócalo / Plinthe	8x225x1,4 cm	100162143	G-107	12 x Cj	2,16 x Cj	19,45 x Cj
	3 1/8"x88 5/8"x1/2"	L167012591		696 x Pal	125,28 x Pal	1128,21 x Pal
Levelling Profile / Perfil Igualación / Profilé Egalisation	4x270x1 cm	100162127	G-155	20 x Cj	2,16 x Cj	15,38 x Cj
	1 3/4"x106 1/4"x3/8"	L167012590		1000 x Pal	108 x Pal	769 x Pal
Transition Profile / Perfil Transición / Profilé Jointoiment	4x270x1 cm	100162135	G-155	20 x Cj	2,16 x Cj	15,38 x Cj
	1 3/4"x106 1/4"x3/8"	L167012589		1000 x Pal	108 x Pal	796 x Pal
Stair Nosing / Mampelran / Nez de Marche	120x7x3 cm	100176756	G-163	2 x Cj	0,17 x Cj	3,28 x Cj
	47 1/4"x2 3/4"x1 1/8"	L167012681		200 x Pal	16,80 x Pal	327,80 x Pal



Floor Coverings / Pavimento / Sol
AC4 Style 1L Soft 19,2x126,1x0,7 cm.

VINTAGE



LAMINATE FLOORING

Floor Coverings / Pavimento / Sol
AC4 Vintage 1L Praha 24,3x217,4x0,8 cm.



VINTAGE

AMSTERDAM
WIEN
PRAHA
BERLIN

VINTAGE



Vintage 1L Amsterdam



Description	Format	Codes	Group	Pcs	m2	Kg
AC4 Vintage 1L Amsterdam	24,3x217,4x0,8 cm 9 5/8" x85 5/8" x3/8"	100146102 L167012370	G-216	4 x Cj 168 x Pal	2,11 x Cj 88,75 x Pal	15 x Cj 630 x Pal
Skirting / Zócalo / Plinthe	8x220x1,4 cm 3 1/8" x86 5/8" x9/16"	100174139 L167012661	G-107	12 x Cj 600 x Pal	2,11 x Cj 105,60 x Pal	31,22 x Cj 1561,20 x Pal
Levelling Profile / Perfil Igualación / Profilé Egalisation	4x270x1 cm 1 3/4" x106 1/4" x3/8"	100146682 L167012398	G-155	20 x Cj 1000 x Pal	0,22 x Cj 10,80 x Pal	15,92 x Cj 796 x Pal
Transition Profile / Perfil Transición / Profilé Jointoiment	4x270x1 cm 1 3/4" x106 1/4" x3/8"	100146813 L167012419	G-155	20 x Cj 1000 x Pal	0,22 x Cj 10,80 x Pal	15,92 x Cj 796 x Pal
Stair Nosing / Mampferlan / Nez de Marche	120x7x3 cm 47 1/4" x2 3/4" x1 1/8"	100176746 L167012680	G-163	2 x Cj 200 x Pal	0,17 x Cj 16,80 x Pal	3,28 x Cj 327,80 x Pal



Vintage 1L Wien



Description	Format	Codes	Group	Pcs	m2	Kg
AC4 Vintage 1L Wien	24,3x217,4x0,8 cm 9 5/8" x85 5/8" x3/8"	100146104 L167012374	G-155	4 x Cj 168 x Pal	2,11 x Cj 88,75 x Pal	15 x Cj 630 x Pal
Skirting / Zócalo / Plinthe	8x220x1,4 cm 3 1/8" x86 5/8" x9/16"	100146691 L167012401	G-107	12 x Cj 600 x Pal	2,11 x Cj 105,60 x Pal	16,56 x Cj 828 x Pal
Levelling Profile / Perfil Igualación / Profilé Egalisation	4x270x1 cm 1 3/4" x106 1/4" x3/8"	100146706 L167012414	G-155	20 x Cj 1000 x Pal	0,22 x Cj 10,80 x Pal	15,92 x Cj 796 x Pal
Transition Profile / Perfil Transición / Profilé Jointoiment	4x270x1 cm 1 3/4" x106 1/4" x3/8"	100146816 L167012404	G-155	20 x Cj 1000 x Pal	0,22 x Cj 10,80 x Pal	15,92 x Cj 796 x Pal
Stair Nosing / Mampferlan / Nez de Marche	120x7x3 cm 47 1/4" x2 3/4" x1 1/8"	100176739 L167012686	G-163	2 x Cj 200 x Pal	0,17 x Cj 16,80 x Pal	3,28 x Cj 327,80 x Pal



Vintage 1L Praha



Description	Format	Codes	Group	Pcs	m2	Kg
AC4 Vintage 1L Praha	24,3x217,4x0,8 cm 9 5/8"x85 5/8"x3/8"	100146103 L167012373	G-216	4 x Cj 168 x Pal	2,11 x Cj 88,75 x Pal	15 x Cj 630 x Pal
Skirting / Zócalo / Plinthe	8x220x1,4 cm 3 1/8"x86 5/8"x9/16"	100174171 L167012655	G-107	12 x Cj 600 x Pal	2,11 x Cj 105,60 x Pal	31,22 x Cj 1561,20 x Pal
Levelling Profile / Perfil Igualación / Profilé Egalisation	4x270x1 cm 1 3/4"x106 1/4"x3/8"	100146705 L167012396	G-155	20 x Cj 1000 x Pal	0,22 x Cj 10,80 x Pal	15,92 x Cj 796 x Pal
Transition Profile / Perfil Transición / Profilé Jointoiment	4x270x1 cm 1 3/4"x106 1/4"x3/8"	100146815 L167012407	G-155	20 x Cj 1000 x Pal	0,22 x Cj 10,80 x Pal	15,92 x Cj 796 x Pal
Stair Nosing / Mampelan / Nez de Marche	120x7x3 cm 47 1/4"x2 3/4"x1 1/8"	100176765 L167012685	G-163	2 x Cj 200 x Pal	0,17 x Cj 16,80 x Pal	3,28 x Cj 327,80 x Pal



Vintage 1L Berlin



Description	Format	Codes	Group	Pcs	m2	Kg
AC4 Vintage 1L Berlin	24,3x217,4x0,8 cm 9 5/8"x85 5/8"x3/8"	100146101 L167012371	G-216	4 x Cj 168 x Pal	2,11 x Cj 88,75 x Pal	15 x Cj 630 x Pal
Skirting / Zócalo / Plinthe	8x220x1,4 cm 3 1/8"x86 5/8"x9/16"	100174170 L167012654	G-107	12 x Cj 600 x Pal	2,11 x Cj 105,60 x Pal	31,22 x Cj 1561,20 x Pal
Levelling Profile / Perfil Igualación / Profilé Egalisation	4x270x1 cm 1 3/4"x106 1/4"x3/8"	100146807 L167012421	G-155	20 x Cj 1000 x Pal	0,22 x Cj 10,80 x Pal	15,92 x Cj 796 x Pal
Transition Profile / Perfil Transición / Profilé Jointoiment	4x270x1 cm 1 3/4"x106 1/4"x3/8"	100146814 L167012418	G-155	20 x Cj 1000 x Pal	0,22 x Cj 10,80 x Pal	15,92 x Cj 796 x Pal
Stair Nosing / Mampelan / Nez de Marche	120x7x3 cm 47 1/4"x2 3/4"x1 1/8"	100176757 L167012684	G-163	2 x Cj 200 x Pal	0,17 x Cj 16,80 x Pal	3,28 x Cj 327,80 x Pal

REVELATION



Floor Coverings / Pavimento / Sol
ACS Revelation 1L Yosemite 16x128,7x1 cm.



REVELATION

YELLOWSTONE
YOSEMITE
EVERGLADES
KATMAI

REVELATION



Revelation 1L Yellowstone



Description	Format	Codes	Group	Pcs	m2	Kg
ACS Revelation 1L Yellowstone	16x128,7x1 cm	100173877	G-213	8 x Cj	1,64 x Cj	12,65 x Cj
	6 1/4"x50 5/8"x3/8"	L167012649		400 x Pal	82,37 x Pal	632,80 x Pal
Skirting / Zócalo / Plinthe	8x220x1,4 cm	100174147	G-107	12 x Cj	2,11 x Cj	31,22 x Cj
	3 1/8"x86 5/8"x9/16"	L167012658		600 x Pal	105,60 x Pal	1561,20 x Pal
Transition Profile / Perfil Transición / Profilé Jointoiment	4x270x1 cm	100146805	G-155	20 x Cj	0,22 x Cj	15,92 x Cj
	1 3/4"x106 1/4"x3/8"	L167012423		1000 x Pal	10,80 x Pal	796 x Pal
Levelling Profile / Perfil Igualación / Profilé Egalisation	4x270x1 cm	100146811	G-155	20 x Cj	0,22 x Cj	15,92 x Cj
	1 3/4"x106 1/4"x3/8"	L167012422		1000 x Pal	10,80 x Pal	796 x Pal
Stair Nosing / Mampferlan / Nez de Marche	120x7x3 cm	100176770	G-163	2 x Cj	0,17 x Cj	3,28 x Cj
	47 1/4"x2 3/4"x1 1/8"	L167012689		200 x Pal	16,80 x Pal	327,80 x Pal



Revelation 1L Yosemite



Description	Format	Codes	Group	Pcs	m2	Kg
ACS Revelation 1L Yosemite	16x128,7x1 cm	100173878	G-213	8 x Cj	1,64 x Cj	12,65 x Cj
	6 1/4"x50 5/8"x3/8"	L167012652		400 x Pal	82,37 x Pal	632,80 x Pal
Skirting / Zócalo / Plinthe	8x220x1,4 cm	100174162	G-107	14 x Cj	2,46 x Cj	36,43 x Cj
	3 1/8"x86 5/8"x9/16"	L167012660		560 x Pal	98,56 x Pal	1457,12 x Pal
Transition Profile / Perfil Transición / Profilé Jointoiment	4x270x1 cm	100146806	G-155	20 x Cj	0,22 x Cj	15,92 x Cj
	1 3/4"x106 1/4"x3/8"	L167012412		1000 x Pal	10,80 x Pal	796 x Pal
Levelling Profile / Perfil Igualación / Profilé Egalisation	4x270x1 cm	100146812	G-155	20 x Cj	0,22 x Cj	15,92 x Cj
	1 3/4"x106 1/4"x3/8"	L167012406		1000 x Pal	10,80 x Pal	796 x Pal
Stair Nosing / Mampferlan / Nez de Marche	120x7x3 cm	100176767	G-163	2 x Cj	0,17 x Cj	3,28 x Cj
	47 1/4"x2 3/4"x1 1/8"	L167012690		200 x Pal	16,80 x Pal	327,80 x Pal



Revelation 1L Everglades



Description	Format	Codes	Group	Pcs	m2	Kg
AC5 Revelation 1L Everglades	16x128,7x1 cm	100173875	G-213	8 x Cj	1,64 x Cj	12,65 x Cj
	6 1/4"x50 5/8"x3/8"	L167012650		400 x Pal	82,37 x Pal	632,80 x Pal
Skirting / Zócalo / Plinthe	8x220x1,4 cm	100174156	G-107	12 x Cj	2,11 x Cj	31,22 x Cj
	3 1/8"x86 5/8"x9/16"	L167012657		600 x Pal	105,60 x Pal	1561,20 x Pal
Transition Profile / Perfil Transición / Profilé Jointoiment	4x270x1 cm	100146708	G-155	20 x Cj	0,22 x Cj	15,92 x Cj
	1 3/4"x106 1/4"x3/8"	L167012402		1000 x Pal	10,80 x Pal	796 x Pal
Levelling Profile / Perfil Igualación / Profilé Égalisation	4x270x1 cm	100146802	G-155	20 x Cj	0,22 x Cj	15,92 x Cj
	1 3/4"x106 1/4"x3/8"	L167012410		1000 x Pal	10,80 x Pal	796 x Pal
Stair Nosing / Mampelan / Nez de Marche	120x7x3 cm	100176766	G-163	2 x Cj	0,17 x Cj	3,28 x Cj
	47 1/4"x2 3/4"x1 1/8"	L167012687		200 x Pal	16,80 x Pal	327,80 x Pal



Revelation 1L Katmai



Description	Format	Codes	Group	Pcs	m2	Kg
AC5 Revelation 1L Katmai	16x128,7x1 cm	100173876	G-213	8 x Cj	1,64 x Cj	12,65 x Cj
	6 1/4"x50 5/8"x3/8"	L167012651		400 x Pal	82,37 x Pal	632,80 x Pal
Skirting / Zócalo / Plinthe	8x220x1,4 cm	100174136	G-107	12 x Cj	2,11 x Cj	31,22 x Cj
	3 1/8"x86 5/8"x9/16"	L167012656		600 x Pal	105,60 x Pal	1561,20 x Pal
Transition Profile / Perfil Transición / Profilé Jointoiment	4x270x1 cm	100146709	G-155	20 x Cj	0,22 x Cj	15,92 x Cj
	1 3/4"x106 1/4"x3/8"	L167012409		1000 x Pal	10,80 x Pal	796 x Pal
Levelling Profile / Perfil Igualación / Profilé Égalisation	4x270x1 cm	100146803	G-155	20 x Cj	0,22 x Cj	15,92 x Cj
	1 3/4"x106 1/4"x3/8"	L167012415		1000 x Pal	10,80 x Pal	796 x Pal
Stair Nosing / Mampelan / Nez de Marche	120x7x3 cm	100176758	G-163	2 x Cj	0,17 x Cj	3,28 x Cj
	47 1/4"x2 3/4"x1 1/8"	L167012688		200 x Pal	16,80 x Pal	327,80 x Pal

ENDLESS



Floor Coverings / Pavimento / Sol
AC4 Endless 1L Long Island 24,4x126,1x0,8 cm.



ENDLESS

QUEENS
BROADWAY
BROOKLYN
LONG ISLAND

ENDLESS



Endless 1L Queens



Description	Format	Codes	Group	Pcs	m2	Kg
AC4 Endless 1L Queens	24,4x126,1x0,8 cm	100153060	G-210	8 x Cj	2,46 x Cj	18,11 x Cj
	9 5/8"x49 5/8"x3/8"	L167012459		360 x Pal	110,74 x Pal	815,04 x Pal
Skirting / Zócalo / Plinthe	8x220x1,5 cm	100153895	G-107	14 x Cj	2,46 x Cj	22,69 x Cj
	3 1/8"x86 5/8"x5/8"	L167012480		560 x Pal	98,56 x Pal	907,76 x Pal
Transition Profile / Perfil Transición / Profilé Jointoiment	4x270x1 cm	100153888	G-155	20 x Cj	0,22 x Cj	15,92 x Cj
	1 3/4"x106 1/4"x3/8"	L167012516		1000 x Pal	10,80 x Pal	769 x Pal
Levelling Profile / Perfil Igualación / Profilé Egalisation	4x270x1 cm	100153881	G-155	20 x Cj	2,16 x Cj	15,92 x Cj
	1 3/4"x106 1/4"x3/8"	L167012510		1000 x Pal	108 x Pal	796 x Pal
Stair Nosing / Mampferlan / Nez de Marche	120x7x3 cm	100176687	G-163	2 x Cj	0,17 x Cj	3,28 x Cj
	47 1/4"x2 3/4"x1 1/8"	L167012694		200 x Pal	16,80 x Pal	327,80 x Pal



Endless 1L Broadway



Description	Format	Codes	Group	Pcs	m2	Kg
AC4 Endless 1L Broadway	24,4x126,1x0,8 cm	100153037	G-210	8 x Cj	2,46 x Cj	18,11 x Cj
	9 5/8"x49 5/8"x3/8"	L167012461		360 x Pal	110,74 x Pal	815,04 x Pal
Skirting / Zócalo / Plinthe	8x220x1,5 cm	100153892	G-107	14 x Cj	2,46 x Cj	22,69 x Cj
	3 1/8"x86 5/8"x5/8"	L167012482		560 x Pal	98,56 x Pal	907,76 x Pal
Transition Profile / Perfil Transición / Profilé Jointoiment	4x270x1 cm	100153885	G-155	20 x Cj	0,22 x Cj	15,92 x Cj
	1 3/4"x106 1/4"x3/8"	L167012515		1000 x Pal	10,80 x Pal	769 x Pal
Levelling Profile / Perfil Igualación / Profilé Egalisation	4x270x1 cm	100153848	G-155	20 x Cj	2,16 x Cj	15,92 x Cj
	1 3/4"x106 1/4"x3/8"	L167012512		1000 x Pal	108 x Pal	796 x Pal
Stair Nosing / Mampferlan / Nez de Marche	120x7x3 cm	100176686	G-163	2 x Cj	0,17 x Cj	3,28 x Cj
	47 1/4"x2 3/4"x1 1/8"	L167012696		200 x Pal	16,80 x Pal	327,80 x Pal



Endless 1L Brooklyn



Description	Format	Codes	Group	Pcs	m2	Kg
AC4 Endless 1L Brooklyn	24,4x126,1x0,8 cm	100153039	G-210	8 x Cj	2,46 x Cj	18,11 x Cj
	9 5/8"x49 5/8"x3/8"	L167012458		360 x Pal	110,74 x Pal	815,04 x Pal
Skirting / Zócalo / Plinthe	8x220x1,5 cm	100153893	G-107	14 x Cj	2,46 x Cj	22,69 x Cj
	3 1/8"x86 5/8"x5/8"	L167012479		560 x Pal	98,56 x Pal	907,76 x Pal
Transition Profile / Perfil Transición / Profilé Jointoiment	4x270x1 cm	100153886	G-155	20 x Cj	0,22 x Cj	15,92 x Cj
	1 3/4"x106 1/4"x3/8"	L167012514		1000 x Pal	10,80 x Pal	769 x Pal
Levelling Profile / Perfil Igualación / Profilé Égalisation	4x270x1 cm	100153849	G-155	20 x Cj	2,16 x Cj	15,92 x Cj
	1 3/4"x106 1/4"x3/8"	L167012511		1000 x Pal	108 x Pal	796 x Pal
Stair Nosing / Mampelan / Nez de Marche	120x7x3 cm	100176679	G-163	2 x Cj	0,17 x Cj	3,28 x Cj
	47 1/4"x2 3/4"x1 1/8"	L167012697		200 x Pal	16,80 x Pal	327,80 x Pal



Endless 1L Long Island



Description	Format	Codes	Group	Pcs	m2	Kg
AC4 Endless 1L Long Island	24,4x126,1x0,8 cm	100153038	G-210	8 x Cj	2,46 x Cj	18,11 x Cj
	9 5/8"x49 5/8"x3/8"	L167012460		360 x Pal	110,74 x Pal	815,04 x Pal
Skirting / Zócalo / Plinthe	8x220x1,5 cm	100153894	G-107	14 x Cj	2,46 x Cj	22,69 x Cj
	3 1/8"x86 5/8"x5/8"	L167012483		560 x Pal	98,56 x Pal	907,76 x Pal
Transition Profile / Perfil Transición / Profilé Jointoiment	4x270x1 cm	100153887	G-155	20 x Cj	0,22 x Cj	15,92 x Cj
	1 3/4"x106 1/4"x3/8"	L167012517		1000 x Pal	10,80 x Pal	769 x Pal
Levelling Profile / Perfil Igualación / Profilé Égalisation	4x270x1 cm	100153880	G-155	20 x Cj	2,16 x Cj	15,92 x Cj
	1 3/4"x106 1/4"x3/8"	L167012513		1000 x Pal	108 x Pal	796 x Pal
Stair Nosing / Mampelan / Nez de Marche	120x7x3 cm	100176700	G-163	2 x Cj	0,17 x Cj	3,28 x Cj
	47 1/4"x2 3/4"x1 1/8"	L167012692		200 x Pal	16,80 x Pal	327,80 x Pal

GENUINE



Floor Coverings / Pavimento / Sol
AC4 Genuine 1L Sonoran 19x125,7x0,8 cm.



GENUINE

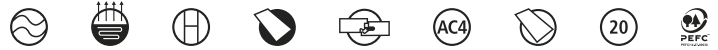
MOJAVE
SONORAN
GREAT BASIN

LAMINATE FLOORING

GENUINE



Genuine 1L Mojave



Description	Format	Codes	Group	Pcs	m2	Kg
AC4 Genuine 1L Mojave	19x125,7x0,8cm	100173109	G-210	9 x Cj	2,15 x Cj	15,86 x Cj
	7 1/2" x49 1/2" x3/8"	L165003583		126 x Pal	30,09 x Pal	222,01 x Pal
White Skirting / Zócalo Blanco / Plinthe Blanc	8x220x1,5 cm	100155425	G-107	14 x Cj	2,46 x Cj	19,32 x Cj
	3 1/8" x86 5/8" x5/8"	L167012495		560 x Pal	98,56 x Pal	772,80 x Pal
Aluminium Transition Profile / Perfil Transición Aluminio / Profilé Jointoiment Aluminium	4x270x1 cm	100174612	G-155	10 x Cj	1,08 x Cj	10,20 x Cj
	1 5/8" x106 1/4" x3/8"	L167012667		1000 x Pal	108,0 x Pal	1020 x Pal
Aluminium Levelling Profile / Perfil Igualación Aluminio / Profilé Egalisation Aluminium	4,5x270x1 cm	100174623	G-155	10 x Cj	1,08 x Cj	10,20 x Cj
	1 3/4" x106 1/4" x3/8"	L167012666		1000 x Pal	108,0 x Pal	1020 x Pal

*Strong color variation / Variación de tono fuerte / Forte variation de tonalité.



Genuine 1L Sonoran

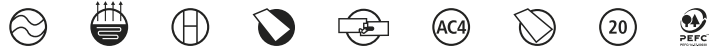


Description	Format	Codes	Group	Pcs	m2	Kg
AC4 Genuine 1L Sonoran	19x125,7x0,8cm	100173142	G-210	9 x Cj	2,15 x Cj	15,86 x Cj
	7 1/2" x49 1/2" x3/8"	L165003584		126 x Pal	30,09 x Pal	222,01 x Pal
White Skirting / Zócalo Blanco / Plinthe Blanc	8x220x1,5 cm	100155425	G-107	14 x Cj	2,46 x Cj	19,32 x Cj
	3 1/8" x86 5/8" x5/8"	L167012495		560 x Pal	98,56 x Pal	772,80 x Pal
Aluminium Transition Profile / Perfil Transición Aluminio / Profilé Jointoiment Aluminium	4x270x1 cm	100174612	G-155	10 x Cj	1,08 x Cj	10,20 x Cj
	1 5/8" x106 1/4" x3/8"	L167012667		1000 x Pal	108,0 x Pal	1020 x Pal
Aluminium Levelling Profile / Perfil Igualación Aluminio / Profilé Egalisation Aluminium	4,5x270x1 cm	100174623	G-155	10 x Cj	1,08 x Cj	10,20 x Cj
	1 3/4" x106 1/4" x3/8"	L167012666		1000 x Pal	108,0 x Pal	1020 x Pal

*Strong color variation / Variación de tono fuerte / Forte variation de tonalité.



Genuine 1L Great Basin



Description	Format	Codes	Group	Pcs	m2	Kg
AC4 Genuine 1L Great Basin	19x125,7x0,8cm	100173150	G-210	9 x Cj	2,15 x Cj	15,86 x Cj
	7 1/2"x49 1/2"x3/8"	L165003585		126 x Pal	30,09 x Pal	222,01 x Pal
White Skirting / Zócalo Blanco / Plinthe Blanc	8x220x1,5 cm	100155425	G-107	14 x Cj	2,46 x Cj	19,32 x Cj
	3 1/8"x86 5/8"x5/8"	L167012495		560 x Pal	98,56 x Pal	772,80 x Pal
Aluminium Transition Profile / Perfil Transición Aluminio / Profilé Jointoiment Aluminium	4x270x1 cm	100174612	G-155	10 x Cj	1,08 x Cj	10,20 x Cj
	1 5/8"x106 1/4"x3/8"	L167012667		1000 x Pal	108,0 x Pal	1020 x Pal
Aluminium Levelling Profile / Perfil Igualación Aluminio / Profilé Egalisation Aluminium	4,5x270x1 cm	100174623	G-155	10 x Cj	1,08 x Cj	10,20 x Cj
	1 3/4"x106 1/4"x3/8"	L167012666		1000 x Pal	108,0 x Pal	1020 x Pal

*Strong color variation / Variación de tono fuerte / Forte variation de tonalité.



Floor Coverings / Pavimento / Sol
AC4 Genuine 1L Sonoran 19x125,7x0,8 cm.

SUBSTRATES / SUBSUELOS / SOUS-COUCHES



Antistatic Underfloor Heating Layer / Lamina Suelo Radiante Antiestática / Sous-Couche Plancher Rayonnant Antistatique

25m2 - 100175300 - L165003722 - G-169

A lining made of recycled closed-cell rubber with an aluminium layer that dissipates heat and eliminates static electricity. This protection can be used over underfloor heating and reduces impact noise by 26dB airborne noise by 22dB. / Lámina realizada con caucho reciclado de celda cerrada que cuenta con una capa de aluminio capaz de repartir el calor y eliminar la electricidad estática. Esta protección se puede utilizar sobre suelo radiante y reduce el sonido de impacto en 26dB y el aéreo en 22dB. / Sous-couche en caoutchouc recyclé à cellules fermées composée d'une couche d'aluminium capable de répartir la chaleur et d'éliminer l'électricité statique. Cette protection peut être utilisée sous un plancher rayonnant, elle réduit les sons d'impact de 26dB et les sons aériens de 22dB.



Sous-Couche Anti-Humidité + Mousse / Lamina Antihumedad + Espuma / Damp Proofing Sheet + Foam

22m2 - 100169988 - L180112046 - G-151

140m2 - 100170010 - L180112045 - G-169

Sound insulation and damp proofing for parquet and laminate flooring. / Aislante acústico y antihumedad para el parquet y el laminado. / Isolant phonique et anti-humidité pour les parquets et les planchers stratifiés.



Insulating Layer / Lamina Aislante / Sous-Couche Isolante

79x59x0,5cm - 100059778 - L180112013 - G-104

5mm-thick sound insulation useful for rectifying uneven patches. / Aislante acústico de 5 mm de grosor, útil para corregir desniveles. / Isolant phonique de 5 mm d'épaisseur, utile pour compenser des différences de niveaux.

CLEANER / LIMPIADOR / NETTOYANTS




Intensive maintenance and cleaning laminate wood. / Mantenimiento laminado y limpieza intensiva de maderas. / Entretien et nettoyage intensif de bois stratifié.

Clean&Green Active 0,5 L

100148087 - L167012432 - G-128

Thinning / Dilución / Dilution 1:200
Coverage / Rendimiento / Rendement 1500 m2/L

SPECIAL PIECES / PIEZAS ESPECIALES / PIÈCES SPÉCIALES



Aluminium Transition Profile / Perfil Transición
Aluminio / Profilé De Jointoiement Aluminium

4x270x1 cm - 1 5/8"x106 1/4"x3/8"

100174612 - L167012667 - G-155



Aluminium Levelling Profile / Perfil Igualación Aluminio
/ Profilé D'égalisation Aluminium

4,5x270x1 cm - 1 3/4"x106 1/4"x3/8"

100174623 - L167012666 - G-155




White Skirting / Zocalo Blanco / Plinthe Blanc

8x220x1,5 cm - 3 1/8"x86 5/8"x5/8"


100155425 - L167012495 - G-107

INSTALLATION / INSTALACIÓN / INSTALLATION

BEFORE INSTALLING / ANTES DE INSTALAR / AVANT L'INSTALLATION



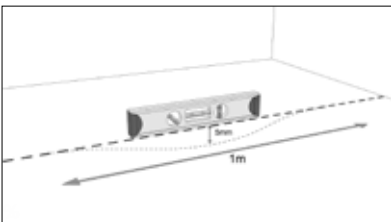
1. Receiving and storage. Check the material and the place of installation before you begin. / Recepción y almacenaje. Verificar el material y el lugar de la instalación antes de comenzar. / Réception et stockage Vérifier le matériel et l'endroit de l'installation avant de commencer.



2. Climate conditions. Temp. 18 - 20 °C / 64.4 - 68 °F; 45-65% relative humidity. / Condiciones climáticas. T° 18-20° C / 64,4-68 F° ; Humedad relativa 45-65%. / Conditions climatiques : Température : 18-20 °C / 64,4-68 °F ; Humidité relative : 45-65%.



3. Subfloor / Subsuelo / Sous-sol
The moisture content must be measured using a hygrometer. Max 2.5%. / El contenido de humedad se ha de medir con un higrómetro. Max 2,5%. / Le taux d'humidité doit être mesuré à l'aide d'un hygromètre. Max. 2,5%.



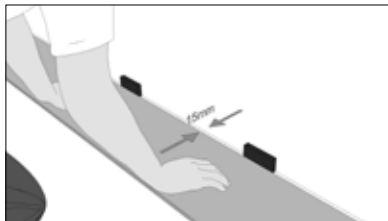
3.1 Flatness and horizontality: max. deflections admitted, 5 mm and 1 mm. Measured with 2 m rulers and approx. 20 cm. / Planimetría y horizontalidad: se admite como max. Flechas de 5mm y 1 mm. Medidas con reglas de 2 y 20 cm aprox. / Planimétrie et horizontalité : on admet au max. des déformations de 5 mm et 1 mm. Mesures avec des règles de 2 et 20 cm environ.




3.2 Cleaning: the base slab must be clean and free from elements. / Limpieza: la solera tiene que estar limpia y libre de elementos. / Nettoyage : la surface de pose doit être propre et exempte d'éléments.



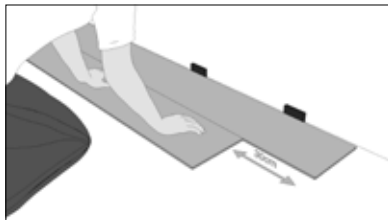
4. Direction of the installation: Boards arranged longitudinally in relation to the main light source. / Sentido de la instalación: Lamas dispuestas en sentido longitudinal con respecto a la fuente de luz principal. / Sens de l'installation : Lames disposées dans le sens de la longueur par rapport à la source de lumière principale.



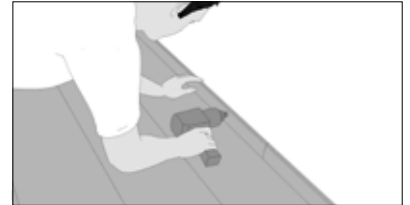
5. Planning the installation work / Planificación de la instalación / Planification de l'installation
5.1 Perimeter joint: We shall leave at least 10 mm. / Junta perimetral: se ha de dejar como mínimo de 10 mm. / Joint périphérique : laisser au minimum 10mm.



5.2 There shall be expansion joints when the room exceeds 12 longitudinal meters and 8 meters across. The expansion joints shall have a minimum width of 15 mm. / Juntas de expansión debe haber cuando el local sobrepase 12 metros longitudinales y 8 metros transversales. Las juntas de expansión deben ser de ancho mínimo 15mm. Lugares para colocar los arranques de pasillos, zonas de paso de puertas, estrechamientos entre tabiques que separan un mismo espacio. / Places to install them start of corridors, doorway areas, narrowing between partition walls that separate one single space. / Les joints de dilatation sont nécessaires lorsque le local dépasse 12 mètres en longueur et 8 mètre en largeur. La largeur des joints de dilatation doit être au minimum de 15 mm. Lieux pour les mettre en place débuts de couloir, zones de passage de portes, resserrements entre cloisons qui séparent un même espace.



5.3 Offset: the installation shall advance so that the ends of each board are separated at least 30 cm from the next one. / Decalaje: la colocación debe progresar de forma que los extremos de cada tabla queden separados respecto a la siguiente de 30 cm. / Décalage : la pose doit progresser de façon à ce que les extrémités de chaque planche soient séparées de la suivante de 30.



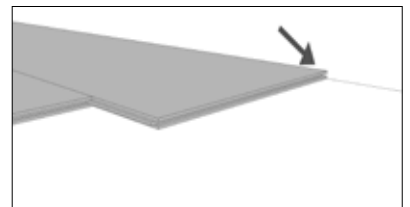
5.4 Skirting boards nailed to the wall using a pneumatic gun. / Zócalos clavados a la pared mediante pistola neumática. / Plinthes clouées au mur à l'aide d'un pistolet pneumatique.

INSTALLATION / INSTALACIÓN / INSTALLATION

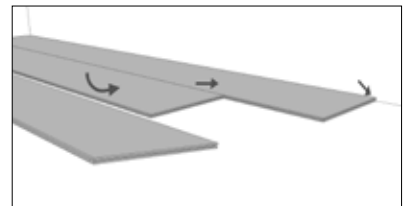
1. Floating system / Sistema flotante / Système flottant



1.1 An insulating layer shall be placed on the base slab surface. / Se aplicará una lámina aislante sobre la superficie de la solera. / Appliquer une membrane d'isolation sur la surface de pose.

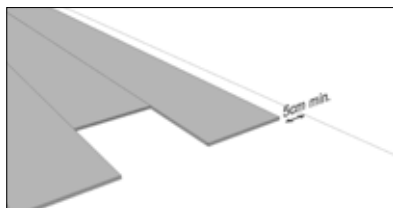


1.2 The installation shall start with the female ends towards the wall, keeping the minimum distance of 10 mm using wedges. / Se iniciará la instalación con las hembras hacia la pared, guardando la distancia mínima de 10 mm mediante cuñas. / Commencer l'installation avec les pièces femelles vers le mur, en conservant une distance minimale de 10 mm à l'aide de cales.

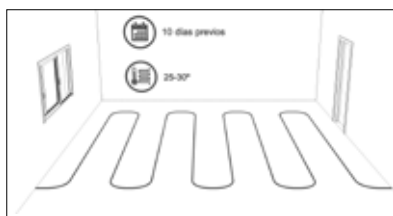


1.3 On the third board and the rest for the new rows, we shall use the same installation method as the one used earlier. The first rows have to be perfectly straight and be parallel. Check with the ruler. / En la tercera lapa y las siguientes para las nuevas hileras deberá efectuar la misma colocación hecha ya antes. Las primeras hileras tienen que estar rigurosamente rectas y ser

paralelas. Controlar con la regla / À partir de la troisième lame et des suivantes, effectuer la pose réalisée précédemment pour les nouvelles rangées. Les premières rangées doivent être rigoureusement droites et parallèles. Contrôler avec la règle.



1.4 The installation area needs to be measured because the width of the boards in the last row should not be smaller than 5 cm. Taking into account the minimum 10 mm distance of separation to the wall. / Se ha de medir el área de la instalación ya que el ancho de las lamias de la última hilera no debe ser inferior a 5 cm. Teniendo en cuenta ya la distancia mínima con la pared de 10 mm de separación. / La zone d'installation doit être mesurée car la largeur des lames de la dernière rangée ne doit pas être inférieure à 5 cm. Prendre en compte la distance minimale de 10 mm de séparation du mur.



2. Electric radiant floor heating / Suelo radiante / Plancher rayonnant

2.1 The radiant floor heating system must be switched on at 25-30 °C for 10 days prior to installation. / El sistema radiante deberá estar encendido 25-30 °C diez días previos a la instalación. / Le système rayonnant doit fonctionner à 25-30 °C pendant dix jours avant l'installation.




2.2 Once the floor is installed, increase the temperature 2 - 3 °C per day up to the maximum (27 - 28 °C.) / Una vez instalado el pavimento incrementar la Tª 2- 3 °C al día hasta llegar al máximo (27-28°C). / Après avoir installé le plancher, augmenter la température de 2-3 °C par jour jusqu'à arriver au maximum (27-28 °C).



2.3 Once the max temperature is reached (27 - 28 °C,) it must be maintained one day per cm

of thickness of the floor, keeping it overnight. / Una vez alcanzada la Tª max (27-28°C), se debe mantener un día por cada cm de espesor del subsuelo manteniéndola por la noche. / Une fois la température maximale atteinte (27-28 °C), la maintenir un jour pour chaque centimètre d'épaisseur du sous-sol et pendant toute la nuit.



2.4 Lastly, the temperature must be lowered 2 - 3 °C until the floor reaches 15 °C (about 10 days.) / Por último se debe disminuir la Tª 2-3°C hasta que el suelo alcance los 15 °C (unos 10 días). / En dernier lieu, réduire la température de 2-3 °C jusqu'à ce que le sol atteigne 15 °C (10 jours environ).



Floor Coverings / Pavimento / Sol
AC4 Endless 1L Broadway 24,4x126,1x0,8 cm.



LINKFLOOR

These products may be subject to variations in shade. The colour of the material supplied may differ slightly from that shown.

Our website (<http://anticcolonial.com/en/linkfloor/>) contains further information in respect of our products, such as installation guides and videos, technical specifications, details on textures, recommendations for use and maintenance.

Estos modelos pueden sufrir variaciones de tono. El color del material servido puede no ser exactamente igual al de la muestra.

En nuestra página web (<http://anticcolonial.com/linkfloor/>) encontrará información adicional de nuestros productos como guías y vídeos de instalación, fichas técnicas, consejos para su mantenimiento, texturas o recomendaciones de uso.

Ces modèles peuvent subir des variations de tonalité. La couleur du matériau fourni peut être légèrement différente de celle de l'échantillon.

Sur notre site Internet (<http://anticcolonial.com/fr/linkfloor/>), vous trouverez des informations supplémentaires sur nos produits : manuels et vidéos d'installations, fiches techniques, conseils pour l'entretien, textures ou recommandations d'utilisation.



COLLECTIONS / COLECCIONES / COLLECTIONS



Contract

An extremely tough imitation of braided textile. / Simulación de material textil trenzado de gran resistencia. / Imitation de matériel textile tressé haute résistance.



Roll Contract

Imitation woven textile effect, in a bonded 2 x 10 metres roll. / Simulación de material textil trenzado, montado sobre un formato enrollado de 2 x 10 metros. / Imitation de matériau textile tressé, monté sur un format enrollé de 2 x 10 mètres.



Oak

Water-resistant and easy to lay, it imitates a natural wood finish. / Aspecto de madera natural, resistente al agua y de fácil instalación. / Aspect du bois naturel, résistant à l'eau et facile à poser.



Project

An easy-to-lay imitation brushed wood floor on a water-resistant PVC base. / Simulación de madera cepillada sobre soporte en PVC, resistente al agua y de fácil instalación. / Imitation du bois raboté sur support en PVC résistant à l'eau et facile à poser.



Hotel Air

The look of brushed wood in a 100% waterproof floor. / Aspecto de madera cepillada y 100% resistente al agua. / Aspect du bois raboté et 100% résistant à l'eau.

INSTALLATION SYSTEMS / SISTEMAS DE INSTALACIÓN / SYSTÈME DE POSE



1. Tip / Inclin / Inclinaison



2. Fit Together / Encajar / Emboîtement



3. Press Into Place / Presionar / Compression




4. Ready / Listo / Et Voilà

One of the main features of this easy-to-install system is the long-lasting secure locking mechanism, ensuring that no gaps appear between the boards during the floor's useful life. Pressure is exerted on the boards when fitted, locking them securely into place and preventing them from being wrongly aligned. / La seguridad y la durabilidad de unión entre juntas son las principales características de este sistema de fácil instalación que garantiza la eliminación de las rendijas entre las lamas durante toda la vida útil del suelo. La presión que se ejerce entre las lamas refuerza la unión e impide que ésta no se realice de forma incorrecta. / La sécurité et la durabilité du raccord entre les planches constituent les principales caractéristiques de ce système facile à poser qui garantit l'élimination de fentes entre les planches tout au long de la vie utile du revêtement de sol. La pression exercée entre les planches renforce leur assemblage et empêche toute erreur de pose.

COMPOSITION / COMPOSICIÓN / COMPOSITION


LINKFLOOR flooring by L'Antic Colonial consists of different layers depending on the model. / Los pavimentos LINKFLOOR de L'Antic Colonial se componen de diferentes capas dependiendo del modelo. / Les revêtements de sol LINKFLOOR de L'Antic Colonial sont composés de différentes couches en fonction du modèle.

Contract




- C1. Vinyl fabric consisting of a vinyl compact encapsulated polyester core. 1 mm. / Tejido de vinilo compuesto por un núcleo de poliéster encapsulado en un compacto de vinilo. 1 mm. / Tissu en vinyle composé d'un noyau en polyester entouré d'une enveloppe en vinyle. 1 mm.
- C2. Rigid PVC. 4mm. / PVC Rígido. 4mm. / PVC Rigide. 4 mm.

Roll Contract




- C1. Vinyl fabric consisting of a vinyl compact encapsulated polyester core. 1,8 mm. / Tejido de vinilo compuesto por un núcleo de poliéster encapsulado en un compacto de vinilo. 1,8 mm. / Tissu en vinyle composé d'un noyau en polyester entouré d'une enveloppe en vinyle. 1,8 mm.
- C2. PVC vinyl with polyester and fibreglass internally. 0,7 mm. / Soporte vinílico de PVC con interior de poliéster y fibra de vidrio. 0,7 mm. / Support vinylique en PVC avec intérieur en polyester et fibre de verre. 0,7 mm.

Oak and Project / Oak y Project / Oak et Project



- C1. Vinyl protected with polyurethane. 0,2 mm. / Vinilo protegido con poliuretano. 0,2 mm. / Vinyle protégé par du polyuréthane. 0,2 mm.
- C2. Decoration plus vinyl. 1,45-2 mm. / Decoración más vinilo. 1,45-2 mm. / Décoration plus vinyle. 1,45-2 mm.
- C3. Rigid PVC. 3,5 mm. / PVC Rígido. 3,5 mm. / PVC Rigide. 3,5 mm.

Hotel Air



- C1. 0,3-0,55 mm decorative vinyl layer. / Capa decorativa vinílica de 0,3-0,55 mm. / Couche décorative vinylique de 0,3-0,55mm.
- C2. PVC and vinyl base panel. 4,4-4,7 mm. / Placa base de PVC con fibra de vidrio. 4,4-4,7 mm. / Plaque de base en PVC et bre de verre. 4,4-4,7 mm.

DESCRIPTION OF FINISHES / DESCRIPCIÓN ACABADOS / DESCRIPTION FINITIONS



LIFE

Laminate with texture similar to brushed wood. / Laminado con textura similar a la madera cepillada. / Stratifié dont la texture est semblable à celle du bois brossé.



NATURAL / NATURAL / NATUREL

Floor that imitates the surface of the wood. / Suelo que imita la superficie de la madera. / Sol qui imite la surface du bois.



TEXTILE / TEXTIL / TEXTILE

Weaved material. / Material trenzado. / Matériau tressé.



WET

Water and moisture resistant flooring suitable for humid areas such as bathrooms and kitchens. / Suelo resistente al agua y a la humedad, apto para zonas húmedas como baños y cocinas. / Plancher résistant à l'eau et l'humidité, convient aux zones humides telles que les salles de bain et cuisines.



KEY TO SYMBOLS / DESCRIPCIÓN ICONOS / DESCRIPTION ICÔNES



FLOATING INSTALLATION / INSTALACIÓN FLOTANTE / SYSTÈME FLOTTANT

Installation system in which it is not necessary to glue the pieces to the floor. Removal is much more dynamic, making repairs easier and making it the ideal system for refurbishments. / Sistema de instalación en el que no es necesario encolar las piezas al suelo. La desinstalación es mucho más dinámica facilitando las reparaciones y convirtiéndolo en el sistema ideal para reformas. / Système d'installation où il n'est pas nécessaire de coller les pièces au sol. Le démontage est beaucoup plus dynamique et facilite les réparations, ce qui en fait un système idéal pour les travaux de rénovation.



15 YEAR WARRANTY / GARANTÍA 15 AÑOS / GARANTIE 15 ANS

Quality product, made with selected raw materials, guaranteeing its full performance in residential use for 15 years. / Producto de calidad, realizado con materias primas seleccionadas, garantizando su uso pleno en vivienda por 15 años. / Produit de qualité élaboré avec des matières premières de choix, avec une garantie de 15 ans d'utilisation en logement. / Produit de qualité élaboré avec des matières premières de choix, avec une garantie de 15 ans d'utilisation en logement.



SUITABLE RADIANT WATER FLOOR HEATING / APTO CALEFACCIÓN RADIANTE POR AGUA / ADAPTÉ À UN PLANCHER CHAUFFANT À EAU

Laminate that is suitable for installing on radiant water floor heating. / Laminado apto para su instalación sobre calefacción radiante por agua. / Stratifié adapté à une installation sur un sol chauffant à l'eau.



ANTI-STATIC FLOOR / SUELO ANTIESTÁTICO / SOL ANTISTATIQUE

Floor capable of dissipating excess electrical charges and spread them over the entire surface. / Suelo capaz de disipar los excesos de cargas eléctricas y repartirlos por toda la superficie. / Sol en mesure de dissiper les excès de charges électriques et de les répartir sur toute la surface.



ROLL / ROLLO / ROLEAU

Roll format - 2 x 10 metres. / Formato en rollo de 2 x 10 metros. / Format en rouleau de 2 x 10 mètres.

FORMATS / FORMATOS / FORMATS

Roll Contract 200x1000 cm - 78 3/4"x393 3/4" (Roll / Rollo / Roleau)



CONTRACT




Floor Coverings / Pavimento / Sol
Linkfloor Contract Clay 30,3x91,3x0,57 cm.



CONTRACT

IRON
GRAPHITE
STEEL
DIAMOND
TITANIUM
ZINC
SAND
COTTON
GRAVEL
CLAY

CONTRACT




Linkfloor Contract Iron



Description	Format	Codes	Group	Pcs	m2	Kg
Linkfloor Contract Iron	30,3x91,3x0,57 cm 12"x36"x1/4"	100126711 L167012130	G-252	7 x Cj 420 x Pal	1,93 x Cj 116,18 x Pal	15,42 x Cj 925,26 x Pal
Aluminium Skirting / Zócalo Aluminio / Plinthe Aluminium	8x225 cm 3 1/8"x88 5/8"	100128267 L167901793	G-121	12 x Cj 696 x Pal	2,16 x Cj 125,28 x Pal	19,45 x Cj 1128,22 x Pal
Aluminium Linkfloor Adh Profile / Perfil Adh Linkfloor Aluminio / Perfil Adh Linkfloor Aluminium	3,5x270 cm 1 3/8"x106 1/4"	100174756 L167012669	G-121	10 x Cj 1000 x Pal	0,95 x Cj 94,50 x Pal	3,87 x Cj 387 x Pal

*The ADH Aluminium Profile may be used as a transition or levelling profile. / El Perfil ADH Aluminio se puede utilizar como perfil de transición e igualación. / Le profilé ADH aluminium peut être utilisé comme profilé de transition ou d'égalisation.




Linkfloor Contract Graphite



Description	Format	Codes	Group	Pcs	m2	Kg
Linkfloor Contract Graphite	30,3x91,3x0,57 cm 12"x36"x1/4"	100126709 L167012126	G-252	7 x Cj 420 x Pal	1,93 x Cj 116,18 x Pal	15,42 x Cj 925,26 x Pal
Aluminium Skirting / Zócalo Aluminio / Plinthe Aluminium	8x225 cm 3 1/8"x88 5/8"	100128267 L167901793	G-121	12 x Cj 696 x Pal	2,16 x Cj 125,28 x Pal	19,45 x Cj 1128,22 x Pal
Aluminium Linkfloor Adh Profile / Perfil Adh Linkfloor Aluminio / Perfil Adh Linkfloor Aluminium	3,5x270 cm 1 3/8"x106 1/4"	100174756 L167012669	G-121	10 x Cj 1000 x Pal	0,95 x Cj 94,50 x Pal	3,87 x Cj 387 x Pal

*The ADH Aluminium Profile may be used as a transition or levelling profile. / El Perfil ADH Aluminio se puede utilizar como perfil de transición e igualación. / Le profilé ADH aluminium peut être utilisé comme profilé de transition ou d'égalisation.




Linkfloor Contract Steel



Description	Format	Codes	Group	Pcs	m2	Kg
Linkfloor Contract Steel	30,3x91,3x0,57 cm	100126713	G-252	7 x Cj	1,93 x Cj	15,42 x Cj
	12"x36"x1/4"	L167012135		420 x Pal	116,18 x Pal	925,26 x Pal
Aluminium Skirting / Zócalo Aluminio / Plinthe Aluminium	8x225 cm	100128267	G-121	12 x Cj	2,16 x Cj	19,45 x Cj
	3 1/8"x88 5/8"	L167901793		696 x Pal	125,28 x Pal	1128,22 x Pal
Aluminium Linkfloor Adh Profile / Perfil Adh Linkfloor Aluminio / Profilé Adh Linkfloor Aluminium	3,5x270 cm	100174756	G-121	10 x Cj	0,95 x Cj	3,87 x Cj
	1 3/8"x106 1/4"	L167012669		1000 x Pal	94,50 x Pal	387 x Pal

*The ADH Aluminium Profile may be used as a transition or levelling profile.. / El Perfil ADH Aluminio se puede utilizar como perfil de transición e igualación. / Le profilé ADH aluminium peut être utilisé comme profilé de transition ou d'égalisation.



Linkfloor Contract Diamond



Description	Format	Codes	Group	Pcs	m2	Kg
Linkfloor Contract Diamond	30,3x91,3x0,57 cm	100126708	G-252	7 x Cj	1,93 x Cj	15,42 x Cj
	12"x36"x1/4"	L167012141		420 x Pal	116,18 x Pal	925,26 x Pal
Aluminium Skirting / Zócalo Aluminio / Plinthe Aluminium	8x225 cm	100128267	G-121	12 x Cj	2,16 x Cj	19,45 x Cj
	3 1/8"x88 5/8"	L167901793		696 x Pal	125,28 x Pal	1128,22 x Pal
Aluminium Linkfloor Adh Profile / Perfil Adh Linkfloor Aluminio / Profilé Adh Linkfloor Aluminium	3,5x270 cm	100174756	G-121	10 x Cj	0,95 x Cj	3,87 x Cj
	1 3/8"x106 1/4"	L167012669		1000 x Pal	94,50 x Pal	387 x Pal

*The ADH Aluminium Profile may be used as a transition or levelling profile.. / El Perfil ADH Aluminio se puede utilizar como perfil de transición e igualación. / Le profilé ADH aluminium peut être utilisé comme profilé de transition ou d'égalisation.

CONTRACT




Linkfloor Contract Titanium



Description	Format	Codes	Group	Pcs	m2	Kg
Linkfloor Contract Titanium	30,3x91,3x0,57 cm 12"x36"x1/4"	100161236 L167012570	G-252	7 x Cj 420 x Pal	1,95 x Cj 117,21 x Pal	16,67 x Cj 1000,44 x Pal
Aluminium Skirting / Zócalo Aluminio / Plinthe Aluminium	8x225 cm 3 1/8"x88 5/8"	100128267 L167901793	G-121	12 x Cj 696 x Pal	2,16 x Cj 125,28 x Pal	19,45 x Cj 1128,22 x Pal
Aluminium Linkfloor Adh Profile / Perfil Adh Linkfloor Aluminio / Perfil Adh Linkfloor Aluminium	3,5x270 cm 1 3/8"x106 1/4"	100174756 L167012669	G-121	10 x Cj 1000 x Pal	0,95 x Cj 94,50 x Pal	3,87 x Cj 387 x Pal

*The ADH Aluminium Profile may be used as a transition or levelling profile. / El Perfil ADH Aluminio se puede utilizar como perfil de transición e igualación. / Le profilé ADH aluminium peut être utilisé comme profilé de transition ou d'égalisation.




Linkfloor Contract Zinc



Description	Format	Codes	Group	Pcs	m2	Kg
Linkfloor Contract Zinc	30,3x91,3x0,57 cm 12"x36"x1/4"	100161138 L167012569	G-252	7 x Cj 420 x Pal	1,95 x Cj 117,21 x Pal	16,67 x Cj 1000,44 x Pal
Aluminium Skirting / Zócalo Aluminio / Plinthe Aluminium	8x225 cm 3 1/8"x88 5/8"	100128267 L167901793	G-121	12 x Cj 696 x Pal	2,16 x Cj 125,28 x Pal	19,45 x Cj 1128,22 x Pal
Aluminium Linkfloor Adh Profile / Perfil Adh Linkfloor Aluminio / Perfil Adh Linkfloor Aluminium	3,5x270 cm 1 3/8"x106 1/4"	100174756 L167012669	G-121	10 x Cj 1000 x Pal	0,95 x Cj 94,50 x Pal	3,87 x Cj 387 x Pal

*The ADH Aluminium Profile may be used as a transition or levelling profile. / El Perfil ADH Aluminio se puede utilizar como perfil de transición e igualación. / Le profilé ADH aluminium peut être utilisé comme profilé de transition ou d'égalisation.




Linkfloor Contract Sand



Description	Format	Codes	Group	Pcs	m2	Kg
Linkfloor Contract Sand	30,3x91,3x0,57 cm 12"x36"x1/4"	100126712 L167012139	G-252	7 x Cj 420 x Pal	1,93 x Cj 116,18 x Pal	15,42 x Cj 925,26 x Pal
Aluminium Skirting / Zócalo Aluminio / Plinthe Aluminium	8x225 cm 3 1/8"x88 5/8"	100128267 L167901793	G-121	12 x Cj 696 x Pal	2,16 x Cj 125,28 x Pal	19,45 x Cj 1128,22 x Pal
Aluminium Linkfloor Adh Profile / Perfil Adh Linkfloor Aluminio / Perfilé Adh Linkfloor Aluminium	3,5x270 cm 1 3/8"x106 1/4"	100174756 L167012669	G-121	10 x Cj 1000 x Pal	0,95 x Cj 94,50 x Pal	3,87 x Cj 387 x Pal

*The ADH Aluminium Profile may be used as a transition or levelling profile.. / El Perfil ADH Aluminio se puede utilizar como perfil de transición e igualación. / Le profilé ADH aluminium peut être utilisé comme profilé de transition ou d'égalisation.



Linkfloor Contract Cotton



Description	Format	Codes	Group	Pcs	m2	Kg
Linkfloor Contract Cotton	30,3x91,3x0,57 cm 12"x36"x1/4"	100126707 L167012128	G-252	7 x Cj 420 x Pal	1,93 x Cj 116,18 x Pal	15,42 x Cj 925,26 x Pal
Aluminium Skirting / Zócalo Aluminio / Plinthe Aluminium	8x225 cm 3 1/8"x88 5/8"	100128267 L167901793	G-121	12 x Cj 696 x Pal	2,16 x Cj 125,28 x Pal	19,45 x Cj 1128,22 x Pal
Aluminium Linkfloor Adh Profile / Perfil Adh Linkfloor Aluminio / Perfilé Adh Linkfloor Aluminium	3,5x270 cm 1 3/8"x106 1/4"	100174756 L167012669	G-121	10 x Cj 1000 x Pal	0,95 x Cj 94,50 x Pal	3,87 x Cj 387 x Pal

*The ADH Aluminium Profile may be used as a transition or levelling profile.. / El Perfil ADH Aluminio se puede utilizar como perfil de transición e igualación. / Le profilé ADH aluminium peut être utilisé comme profilé de transition ou d'égalisation.

CONTRACT




Linkfloor Contract Gravel



Description	Format	Codes	Group	Pcs	m2	Kg
Linkfloor Contract Gravel	30,3x91,3x0,57 cm 12"x36"x1/4"	100126710 L167012129	G-252	7 x Cj 420 x Pal	1,93 x Cj 116,18 x Pal	15,42 x Cj 925,26 x Pal
Aluminium Skirting / Zócalo Aluminio / Plinthe Aluminium	8x225 cm 3 1/8"x88 5/8"	100128267 L167901793	G-121	12 x Cj 696 x Pal	2,16 x Cj 125,28 x Pal	19,45 x Cj 1128,22 x Pal
Aluminium Linkfloor Adh Profile / Perfil Adh Linkfloor Aluminio / Perfil Adh Linkfloor Aluminium	3,5x270 cm 1 3/8"x106 1/4"	100174756 L167012669	G-121	10 x Cj 1000 x Pal	0,95 x Cj 94,50 x Pal	3,87 x Cj 387 x Pal

*The ADH Aluminium Profile may be used as a transition or levelling profile.. / El Perfil ADH Aluminio se puede utilizar como perfil de transición e igualación. / Le profilé ADH aluminium peut être utilisé comme profilé de transition ou d'égalisation.



Linkfloor Contract Clay



Description	Format	Codes	Group	Pcs	m2	Kg
Linkfloor Contract Clay	30,3x91,3x0,57 cm	100126706	G-252	7 x Cj	1,93 x Cj	15,42 x Cj
	12"x36"x1/4"	L167012131		420 x Pal	116,18 x Pal	925,26 x Pal
Aluminium Skirting / Zócalo Aluminio / Plinthe Aluminium	8x225 cm	100128267	G-121	12 x Cj	2,16 x Cj	19,45 x Cj
	3 1/8"x88 5/8"	L167901793		696 x Pal	125,28 x Pal	1128,22 x Pal
Aluminium Linkfloor Adh Profile / Perfil Adh Linkfloor Aluminio / Profilé Adh Linkfloor Aluminium	3,5x270 cm	100174756	G-121	10 x Cj	0,95 x Cj	3,87 x Cj
	1 3/8"x106 1/4"	L167012669		1000 x Pal	94,50 x Pal	387 x Pal

*The ADH Aluminium Profile may be used as a transition or levelling profile. / El Perfil ADH Aluminio se puede utilizar como perfil de transición e igualación. / Le profilé ADH aluminium peut être utilisé comme profilé de transition ou d'égalisation.

CONTRACT



Floor Coverings / Pavimento / Sol
Linkfloor Contract Gravel 30,3x91,3x0,57 cm.




Floor Coverings / Pavimento / Sol
Linkfloor Contract Gravel 30,3x91,3x0,57 cm.



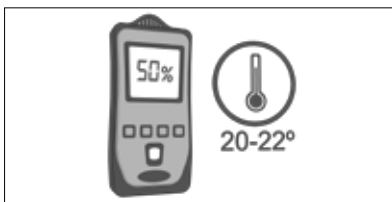
Floor Coverings / Pavimento / Sol
Linkfloor Contract Gravel 30,3x91,3x0,57 cm.

INSTALLATION / INSTALACIÓN / INSTALLATION / CONTRACT


BEFORE INSTALLING / ANTES DE LA INSTALACIÓN / AVANT DE COMMENCER LA POSE



The material must be acclimatized to the temperature of the setting where it will be installed for 48 hours beforehand. / El material debe estar acondicionado a la temperatura del entorno donde se va a instalar durante las 48 horas previas. / Le matériau doit rester à température ambiante pendant les 48 heures précédant la pose.



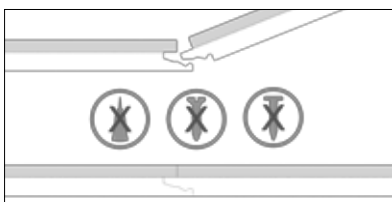
Optimal conditions. 20 - 22 °C and 50-60% humidity. / Condiciones óptimas. 20-22° C y 50-60% de humedad. / Conditions optimales. 20-22 °C et 50-60 % d'humidité.



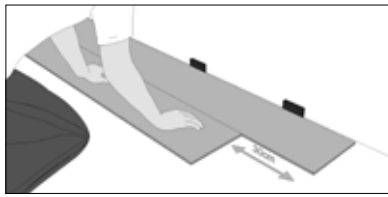
Open several packages and mix pieces before installing (with the exception of OAK.) / Abrir varios paquetes y mezclar piezas antes de la instalación (a excepción del OAK). / Ouvrir et mélanger plusieurs pièces de différents emballages avant de poser (sauf celles pour le modèle OAK).



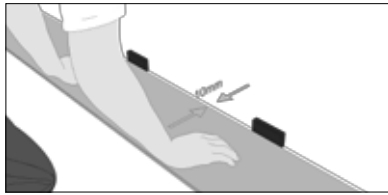
The installation surface must be dry and free from humidity; it must be compact and resistant. Clean and dust-free. / La superficie de instalación ha de estar seca y sin humedad, ha de ser compacta y resistente. Limpia y sin polvo. / La surface de pose doit être compacte, résistance, sèche et sans humidité. Elle doit être également propre et libre de poussière.




Do not set the fasteners with nails, screws, or glues. / No fijar los anclajes con clavos, tornillos, o colas. / Ne pas fixer les ancrages avec des clous, des vis ou de la colle.



Make sure they are staggered from the joint, no less than 300 mm between pieces. / Asegurar de escalonar desde la junta, distancias no inferiores de 300 mm entre piezas. / Réaliser les échelons à partir du joint avec des distances non inférieures à 300 mm entre pièces.

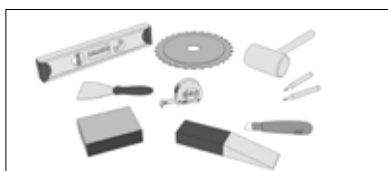


Keep a distance of 10 mm to all structural elements from all perimeter edges (in the case of semi-open spaces we shall ensure to leave a larger perimeter separation, 0.5 mm per linear meter of the area where the floor is being installed.) / Mantener distancia de 10 mm a todos los elementos estructurales desde todos los bordes del perímetro (en espacios semiabiertos se tendrá que tener en cuenta dejar mayor separación perimetral, 0,5 mm por metro lineal de la zona donde se instale el suelo.) / Garder une distance de 10 mm entre le bord périmétral et les éléments structuraux (pour des espaces semi-ouverts, il faudra prévoir une plus grande séparation périmétrale, d'environ 0,5 mm par mètre linéaire de la zone où le sol va être posé).



In areas with doors, passages, or areas larger than 200 m², and also in spaces with length and/or width greater than 8 m, we shall consider installing expansion joints, provided they are open areas without nooks or corridors. If this is not the case, a perimeter joint of at least 1.8 cm shall be left. / En las zonas con puertas, pasajes o superficies mayores de 200 m² y también en espacios con longitud y/o anchura superior a los 8 metros, se considerará la posibilidad de poner juntas de dilatación, siempre y cuando sean zonas diáfanos sin recovecos ni pasillos. En caso de que no sea así se deberán dejar una junta perimetral de al menos 1,8 cm. / Considérer la possibilité de réaliser des joints de dilatation dans les zones ayant des portes, les endroits de passage ou les surfaces de plus de 200 m², et dans les espaces ayant une longueur et/ou une largeur supérieure à 8 mètres, pourvu qu'il s'agisse de zones diaphanes sans recoins ni couloirs. Si ce n'est pas le cas, prévoir un joint périmétral d'au moins 1,8 cm.

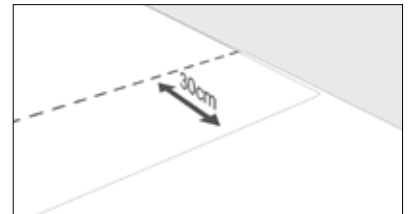
INSTALLATION / INSTALACIÓN / POSE



It is necessary to have basic tools such as tape measure, pencil, saw, hammer, sealant, level, spacer wedges, and if possible, a sheep's foot, and a nylon stud. / Es necesario disponer de herramientas básicas como cinta métrica, lápiz, sierra, martillo, sellador, nivel, cuñas espaciadoras, y, si es posible, una pata de cabra y tacode nylon. / Il est nécessaire de disposer d'outils de base comme : une règle, un crayon, une scie, un marteau, un mastic, un niveau, des cales d'espacement et, si possible, un support type pied de mouton et une cheville en nylon.



We recommend using a polypropylene film to make the vapor barrier prior to installation, and duct tape for sealing the film joints. / Para la instalación se recomienda un film de polipropileno para realizar la barrera de vapor previa a la instalación y cinta adhesiva para el sellado de las juntas del film. / Il est recommandé d'utiliser un film en polypropylène comme pare-vapeur avant la pose et un ruban adhésif pour le collage des joints du film.



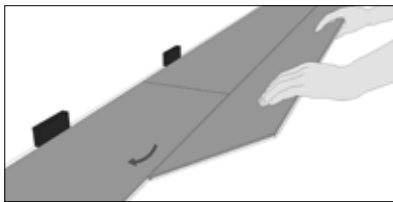
This film should overlap at least about 30 cm. / Este film debe solaparse unos 30 cm por lo menos. / Ce film doit se superposer au moins 30 cm.



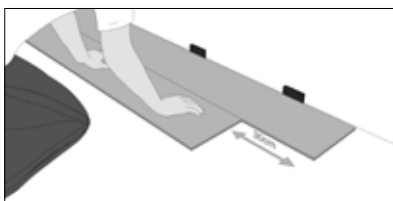
The material should be always installed floating, without glue below the surface. / El Material debe colocarse siempre de una manera flotante, sin pegamento debajo de la superficie. / Le matériau doit toujours être posé de façon flottante, sans colle sous la surface.



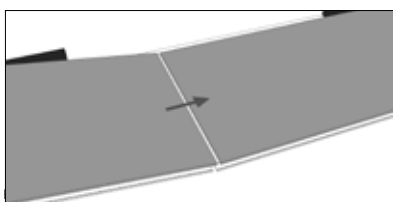
The pieces must be positioned longitudinally with respect to the light entrance, whenever possible. / Las piezas deben ser posicionadas longitudinalmente respecto a la entrada de luz, siempre que sea posible. / Lorsque cela est possible, les pièces doivent être posées longitudinalement par rapport à l'entrée de la lumière.



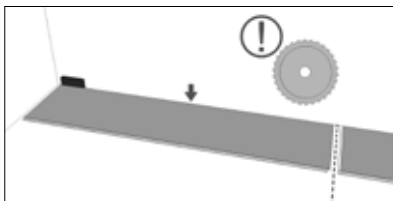
After having aligned the first row of pieces with the help of a level, install the second row, using the left over piece. / Después de haber alineado la primera fila de piezas con la ayuda de un nivel, colocar la segunda fila, usando la pieza sobrante. / Après avoir aligné la première rangée de pièces à l'aide d'un niveau, poser la deuxième rangée, en utilisant la pièce restante.



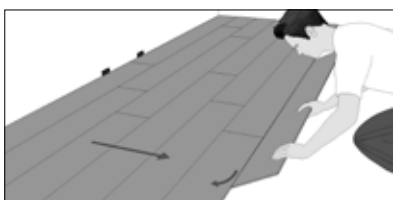
The piece joints between 2 rows should be at least about 30 cm apart. / Las juntas de las piezas entre 2 filas deben distar unos 30 cm como mínimo. / Les joints des pièces entre les deux rangées doivent être séparés d'au moins 30 cm.



Install the first piece slightly diagonally, tighten, and gently swing. Proceed the same way with the second plank, and position the head in front of the previous piece. / Instalar la primera pieza ligeramente en diagonal, apretar y balancear suavemente. Proceder de la misma forma con la segunda tabla, y posicionar la cabeza en frente de la de la pieza anterior. / Poser la première pièce légèrement en diagonale, exercer une pression, puis faire un mouvement de balancement. Procéder de la même manière avec le deuxième panneau, et mettre la partie de devant en face de la pièce précédente.



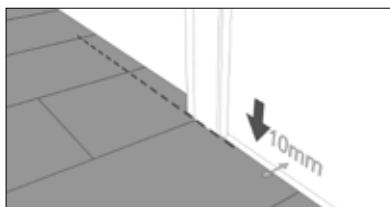
Cut the piece needed to complete the first row, of the shortest wall of the room where it is being installed. / Cortar la pieza, necesaria para completar la primera fila, en la pared más corta de la habitación a instalar. / écouper la pièce pour compléter la première rangée du mur le plus court de la salle.




Join the pieces laterally with a 45° movement, until you feel the closing click, aligning with the wedges from the wall. The distance to the wall should be at least 10 mm. / Juntar las piezas lateralmente con un movimiento de 45°, hasta notar el cierre del clic, alineando con las cuñas desde la pared. La distancia hasta la pared debe ser de 10mm como mínimo. / Mettre ensemble les pièces latéralement avec un mouvement de 45°, jusqu'à entendre un clic de fermeture, en alignant en même temps les cales depuis le mur. La distance minimale jusqu'au mur doit être de 10mm.



Remove the spacer wedges after finishing the room installation. / Retirar las cuñas espaciadoras después de completar la instalación de la habitación. / Retirer les cales d'espacement après avoir terminé la pose dans la salle.

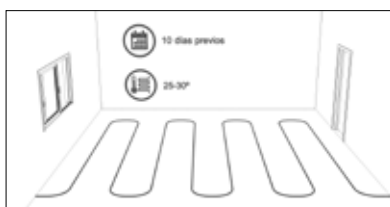


Cut the doors moldings at floor height, and when installing the plank that goes under the moldings, measure the distance to the wall and give it at least 10 mm of space to the wall. / Cortar las tapetas de las puertas, a la altura del suelo, y al instalar la tabla que va bajo las tapetas, medir la distancia hasta la pared y darle los 10 mm mínimos de espacio hasta la misma. / Couper les casquettes des portes au niveau du sol et mesurer une distance de 10 mm au mur au moment de poser le panneau sous les casquettes.



Place a rug under tables and chairs, etc... In case of heavy furniture, do not drag them directly on the installed floor. / Poner una alfombra bajo las mesas y sillas, etc... En caso de posicionar muebles pesados, no arrastrarlos directamente sobre el suelo instalado. / Mettre un tapis sous les tables et les chaises, etc. Si le sol est posé sous des meubles lourds, ne pas les déplacer en les traînant sur le sol.

RADIANT FLOOR HEATING / CALEFACCIÓN RADIANTE / CHAUFFAGE RADIANT




It is possible to install the floor with a radiant floor heating system. In order to do this, it is necessary that the system is running at 25 - 30 ° C during the 10 days prior to the installation. / Es posible instalar el suelo en sistema de calefacción radiante. Para ello es necesario que el sistema esté en marcha a 25-30°C durante los 10 días previos a la instalación. / La pose du sol avec un système de chauffage radiant est possible. Pour ce faire, le système doit fonctionner à 25-30 ° C pendant les 10 jours antérieurs à la pose.



Once the flooring has been installed turn on the heat gradually, increasing the temperature 2.3 ° C each day, until you reach the maximum temperature. / Una vez se ha instalado el pavimento, encender la calefacción gradualmente, incrementando la temperatura 2.3°C cada día, hasta llegar al máximo. / Une fois le sol posé, mettre le système de chauffage en marche d'une façon graduelle en augmentant 2-3 ° C la température tous les jours, jusqu'à atteindre le maximum.



This temperature should be kept at least one day per cm of thickness of the sub-base, and be kept overnight. / Ésta debe mantenerse como mínimo un día por cada cm de espesor del subsuelo, y mantenerse durante toda la noche. / La température doit être maintenue au moins pendant 24 heures pour chaque cm d'épaisseur du sous-sol, et la maintenir pendant toute la nuit.



Afterwards, lower the temperature 2.3 ° C daily until the floor reaches 15° C (this will take approximately 10 days), and never goes over 28° C. / A continuación, se debe disminuir la temperatura 2.3°C diarios hasta que el suelo alcance los 15°C (esto llevará aproximadamente 10 días) y nunca sobre pase los 28°C. / Ensuite, la température doit être diminuée 2-3 ° C par jour jusqu'à ce que le sol soit à 15 ° C (ce qui prendra environ 10 jours), sans jamais dépasser les 28 ° C.

ROLL CONTRACT




Floor Coverings / Pavimento / Sol
Linkfloor Roll Contract Zinc 200x1000x0,25



ROLL CONTRACT

IRON
GRAPHITE
STEEL
DIAMOND
GRAVEL
CLAY
SAND
COTTON
TITANIUM
ZINC

ROLL CONTRACT




Linkfloor Roll Contract Iron



Description	Format	Codes	Group	Pcs	m2	Kg
Linkfloor Roll Contract Iron	200x1000x0,25 cm 78 3/4"x393 3/4"x1/8"	100161353 L167012576	G-230	1 x Cj 16 x Pal	20 x Cj 320 x Pal	70 x Cj 1120 x Pal
Aluminium Skirting / Zócalo Aluminio / Plinthe Aluminium	8x225 cm 3 1/8"x88 5/8"	100128267 L167901793	G-121	12 x Cj 696 x Pal	2,16 x Cj 125,28 x Pal	19,45 x Cj 1128,22 x Pal
Aluminium Linkfloor Adh Profile / Perfil Adh Linkfloor Aluminio / Perfil Adh Linkfloor Aluminium	3,5x270 cm 1 3/8"x106 1/4"	100174756 L167012669	G-121	10 x Cj 1000 x Pal	0,95 x Cj 94,50 x Pal	3,87 x Cj 387 x Pal

*The ADH Aluminium Profile may be used as a transition or levelling profile. / El Perfil ADH Aluminio se puede utilizar como perfil de transición e igualación. / Le profilé ADH aluminium peut être utilisé comme profilé de transition ou d'égalisation.




Linkfloor Roll Contract Graphite



Description	Format	Codes	Group	Pcs	m2	Kg
Linkfloor Roll Contract Graphite	200x1000x0,25 cm 78 3/4"x393 3/4"x1/8"	100161360 L167012574	G-230	1 x Cj 16 x Pal	20 x Cj 320 x Pal	70 x Cj 1120 x Pal
Aluminium Skirting / Zócalo Aluminio / Plinthe Aluminium	8x225 cm 3 1/8"x88 5/8"	100128267 L167901793	G-121	12 x Cj 696 x Pal	2,16 x Cj 125,28 x Pal	19,45 x Cj 1128,22 x Pal
Aluminium Linkfloor Adh Profile / Perfil Adh Linkfloor Aluminio / Perfil Adh Linkfloor Aluminium	3,5x270 cm 1 3/8"x106 1/4"	100174756 L167012669	G-121	10 x Cj 1000 x Pal	0,95 x Cj 94,50 x Pal	3,87 x Cj 387 x Pal

*The ADH Aluminium Profile may be used as a transition or levelling profile. / El Perfil ADH Aluminio se puede utilizar como perfil de transición e igualación. / Le profilé ADH aluminium peut être utilisé comme profilé de transition ou d'égalisation.




Linkfloor Roll Contract Steel



Description	Format	Codes	Group	Pcs	m2	Kg
Linkfloor Roll Contract Steel	200x1000x0,25 cm 78 3/4"x393 3/4"x1/8"	100161355 L167012578	G-230	1 x Cj 16 x Pal	20 x Cj 320 x Pal	70 x Cj 1120 x Pal
Aluminium Skirting / Zócalo Aluminio / Plinthe Aluminium	8x225 cm 3 1/8"x88 5/8"	100128267 L167901793	G-121	12 x Cj 696 x Pal	2,16 x Cj 125,28 x Pal	19,45 x Cj 1128,22 x Pal
Aluminium Linkfloor Adh Profile / Perfil Adh Linkfloor Aluminio / Profilé Adh Linkfloor Aluminium	3,5x270 cm 1 3/8"x106 1/4"	100174756 L167012669	G-121	10 x Cj 1000 x Pal	0,95 x Cj 94,50 x Pal	3,87 x Cj 387 x Pal

*The ADH Aluminium Profile may be used as a transition or levelling profile.. / El Perfil ADH Aluminio se puede utilizar como perfil de transición e igualación. / Le profilé ADH aluminium peut être utilisé comme profilé de transition ou d'égalisation.



Linkfloor Roll Contract Diamond



Description	Format	Codes	Group	Pcs	m2	Kg
Linkfloor Roll Contract Diamond	200x1000x0,25 cm 78 3/4"x393 3/4"x1/8"	100161345 L167012573	G-230	1 x Cj 16 x Pal	20 x Cj 320 x Pal	70 x Cj 1120 x Pal
Aluminium Skirting / Zócalo Aluminio / Plinthe Aluminium	8x225 cm 3 1/8"x88 5/8"	100128267 L167901793	G-121	12 x Cj 696 x Pal	2,16 x Cj 125,28 x Pal	19,45 x Cj 1128,22 x Pal
Aluminium Linkfloor Adh Profile / Perfil Adh Linkfloor Aluminio / Profilé Adh Linkfloor Aluminium	3,5x270 cm 1 3/8"x106 1/4"	100174756 L167012669	G-121	10 x Cj 1000 x Pal	0,95 x Cj 94,50 x Pal	3,87 x Cj 387 x Pal

*The ADH Aluminium Profile may be used as a transition or levelling profile.. / El Perfil ADH Aluminio se puede utilizar como perfil de transición e igualación. / Le profilé ADH aluminium peut être utilisé comme profilé de transition ou d'égalisation.

ROLL CONTRACT




Linkfloor Roll Contract Titanium



Description	Format	Codes	Group	Pcs	m2	Kg
Linkfloor Roll Contract Titanium	200x1000x0,25 cm 78 3/4" x393 3/4" x1/8"	100161346 L167012579	G-230	1 x Cj 16 x Pal	20 x Cj 320 x Pal	70 x Cj 1120 x Pal
Aluminium Skirting / Zócalo Aluminio / Plinthe Aluminium	8x225 cm 3 1/8" x88 5/8"	100128267 L167901793	G-121	12 x Cj 696 x Pal	2,16 x Cj 125,28 x Pal	19,45 x Cj 1128,22 x Pal
Aluminium Linkfloor Adh Profile / Perfil Adh Linkfloor Aluminio / Perfil Adh Linkfloor Aluminium	3,5x270 cm 1 3/8" x106 1/4"	100174756 L167012669	G-121	10 x Cj 1000 x Pal	0,95 x Cj 94,50 x Pal	3,87 x Cj 387 x Pal

*The ADH Aluminium Profile may be used as a transition or levelling profile.. / El Perfil ADH Aluminio se puede utilizar como perfil de transición e igualación. / Le profilé ADH aluminium peut être utilisé comme profilé de transition ou d'égalisation.




Linkfloor Roll Contract Zinc



Description	Format	Codes	Group	Pcs	m2	Kg
Linkfloor Roll Contract Zinc	200x1000x0,25 cm 78 3/4" x393 3/4" x1/8"	100161361 L167012580	G-230	1 x Cj 16 x Pal	20 x Cj 320 x Pal	70 x Cj 1120 x Pal
Aluminium Skirting / Zócalo Aluminio / Plinthe Aluminium	8x225 cm 3 1/8" x88 5/8"	100128267 L167901793	G-121	12 x Cj 696 x Pal	2,16 x Cj 125,28 x Pal	19,45 x Cj 1128,22 x Pal
Aluminium Linkfloor Adh Profile / Perfil Adh Linkfloor Aluminio / Perfil Adh Linkfloor Aluminium	3,5x270 cm 1 3/8" x106 1/4"	100174756 L167012669	G-121	10 x Cj 1000 x Pal	0,95 x Cj 94,50 x Pal	3,87 x Cj 387 x Pal

*The ADH Aluminium Profile may be used as a transition or levelling profile.. / El Perfil ADH Aluminio se puede utilizar como perfil de transición e igualación. / Le profilé ADH aluminium peut être utilisé comme profilé de transition ou d'égalisation.




Linkfloor Roll Contract Sand



Description	Format	Codes	Group	Pcs	m2	Kg
Linkfloor Roll Contract Sand	200x1000x0,25 cm 78 3/4"x393 3/4"x1/8"	100161354 L167012577	G-230	1 x Cj 16 x Pal	20 x Cj 320 x Pal	70 x Cj 1120 x Pal
Aluminium Skirting / Zócalo Aluminio / Plinthe Aluminium	8x225 cm 3 1/8"x88 5/8"	100128267 L167901793	G-121	12 x Cj 696 x Pal	2,16 x Cj 125,28 x Pal	19,45 x Cj 1128,22 x Pal
Aluminium Linkfloor Adh Profile / Perfil Adh Linkfloor Aluminio / Profilé Adh Linkfloor Aluminium	3,5x270 cm 1 3/8"x106 1/4"	100174756 L167012669	G-121	10 x Cj 1000 x Pal	0,95 x Cj 94,50 x Pal	3,87 x Cj 387 x Pal

*The ADH Aluminium Profile may be used as a transition or levelling profile.. / El Perfil ADH Aluminio se puede utilizar como perfil de transición e igualación. / Le profilé ADH aluminium peut être utilisé comme profilé de transition ou d'égalisation.




Linkfloor Roll Contract Cotton



Description	Format	Codes	Group	Pcs	m2	Kg
Linkfloor Roll Contract Cotton	200x1000x0,25 cm 78 3/4"x393 3/4"x1/8"	100161351 L167012572	G-230	1 x Cj 16 x Pal	20 x Cj 320 x Pal	70 x Cj 1120 x Pal
Aluminium Skirting / Zócalo Aluminio / Plinthe Aluminium	8x225 cm 3 1/8"x88 5/8"	100128267 L167901793	G-121	12 x Cj 696 x Pal	2,16 x Cj 125,28 x Pal	19,45 x Cj 1128,22 x Pal
Aluminium Linkfloor Adh Profile / Perfil Adh Linkfloor Aluminio / Profilé Adh Linkfloor Aluminium	3,5x270 cm 1 3/8"x106 1/4"	100174756 L167012669	G-121	10 x Cj 1000 x Pal	0,95 x Cj 94,50 x Pal	3,87 x Cj 387 x Pal

*The ADH Aluminium Profile may be used as a transition or levelling profile.. / El Perfil ADH Aluminio se puede utilizar como perfil de transición e igualación. / Le profilé ADH aluminium peut être utilisé comme profilé de transition ou d'égalisation.

ROLL CONTRACT



Linkfloor Roll Contract Gravel



Description	Format	Codes	Group	Pcs	m2	Kg
Linkfloor Roll Contract Gravel	200x1000x0,25 cm 78 3/4"x393 3/4"x1/8"	100161352 L167012575	G-230	1 x Cj 16 x Pal	20 x Cj 320 x Pal	70 x Cj 1120 x Pal
Aluminium Skirting / Zócalo Aluminio / Plinthe Aluminium	8x225 cm 3 1/8"x88 5/8"	100128267 L167901793	G-121	12 x Cj 696 x Pal	2,16 x Cj 125,28 x Pal	19,45 x Cj 1128,22 x Pal
Aluminium Linkfloor Adh Profile / Perfil Adh Linkfloor Aluminio / Perfil Adh Linkfloor Aluminium	3,5x270 cm 1 3/8"x106 1/4"	100174756 L167012669	G-121	10 x Cj 1000 x Pal	0,95 x Cj 94,50 x Pal	3,87 x Cj 387 x Pal

*The ADH Aluminium Profile may be used as a transition or levelling profile.. / El Perfil ADH Aluminio se puede utilizar como perfil de transición e igualación. / Le profilé ADH aluminium peut être utilisé comme profilé de transition ou d'égalisation.



Linkfloor Roll Contract Clay




Description	Format	Codes	Group	Pcs	m2	Kg
Linkfloor Roll Contract Clay	200x1000x0,25 cm	100161335	G-230	1 x Cj	20 x Cj	70 x Cj
	78 3/4" x 393 3/4" x 1/8"	L167012571		16 x Pal	320 x Pal	1120 x Pal
Aluminium Skirting / Zócalo Aluminio / Plinthe Aluminium	8x225 cm	100128267	G-121	12 x Cj	2,16 x Cj	19,45 x Cj
	3 1/8" x 88 5/8"	L167901793		696 x Pal	125,28 x Pal	1128,22 x Pal
Aluminium Linkfloor Adh Profile / Perfil Adh Linkfloor Aluminio / Profilé Adh Linkfloor Aluminium	3,5x270 cm	100174756	G-121	10 x Cj	0,95 x Cj	3,87 x Cj
	1 3/8" x 106 1/4"	L167012669		1000 x Pal	94,50 x Pal	387 x Pal

*The ADH Aluminium Profile may be used as a transition or levelling profile. / El Perfil ADH Aluminio se puede utilizar como perfil de transición e igualación. / Le profilé ADH aluminium peut être utilisé comme profilé de transition ou d'égalisation.

INSTALLATION / INSTALACIÓN / INSTALLATION / ROLL CONTRACT

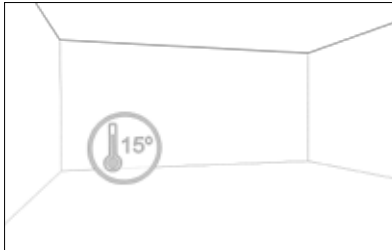
BEFORE INSTALLING / ANTES DE INSTALAR / AVANT L'INSTALLATION



Make sure that the product is installed in the right direction (pay attention to the arrow marked on the back.) / Asegúrese de que el producto se coloca en sentido correcto (preste atención a la flecha marcada en la parte trasera). / Veiller à poser le produit dans le bon sens (tenir compte de la flèche indiquée sur la partie arrière).

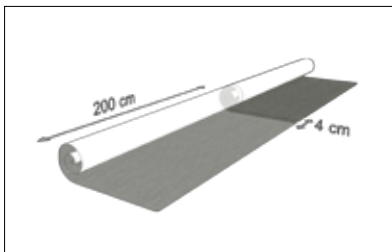


Our material must be installed on a clean, dry surface. / Nuestro material debe ser instalado en una superficie limpia y seca. / Le matériel doit être installé sur une surface propre et sèche.

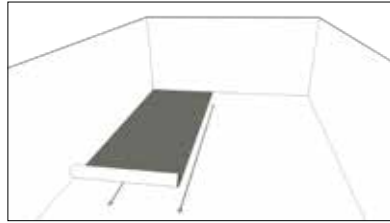


Installation must be carried out at a temperature of no less than 15 °C. / La instalación se debe hacer a una temperatura de nos menos de 15°C. / Effectuer l'installation à une température non inférieure à 15 °C.

INSTALLING THE ROLL / INSTALACIÓN DEL ROLLO / INSTALLATION DU ROULEAU



The roll has an approximate width of 2000 mm with some extra material that allows for overlapping for a proper installation. / El rollo tiene una anchura aproximada de 2000 mm con algo de material extra que permite su superposición para ser instalado correctamente. / La largeur du rouleau est d'environ 2000 mm, avec du matériel supplémentaire qui permet de le superposer pour l'installer correctement.

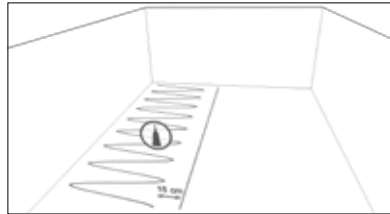


It is advisable to always follow the direction of the longest part of the room. This will improve the aspect of the floor and will make it easier to maintain. Remember to avoid an excessive number of joints. / Es aconsejable siempre seguir la dirección de la parte más larga de la habitación. Esto mejorará la apariencia del suelo y hará más fácil su mantenimiento. Recuerda evitar el exceso de juntas. / Il est conseillé de toujours suivre la direction de la partie la plus longue de la pièce. Cela permet d'améliorer l'apparence du sol et de faciliter son entretien. Il est important d'éviter l'excès de joints.

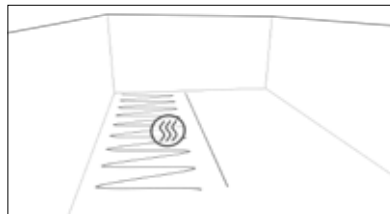
INSTRUCTIONS / INSTRUCCIONES / INSTRUCTIONS:



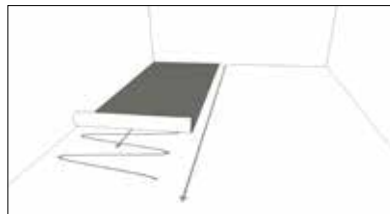
Draw a 196 cm line from the wall. / Dibujar una línea de 196 cm desde la pared. / Dessiner une ligne de 196 cm à partir du mur.



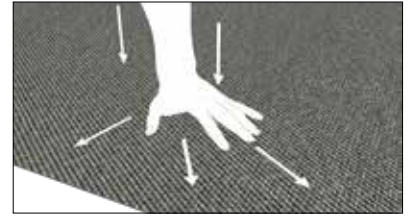
Apply the glue on the entire surface of the roll except in the 15 cm margin from the line. / Aplicar el pegamento en toda la superficie del rollo excepto en los 15 cm de margen desde la línea. / Étaler la colle sur toute la surface du rouleau, exception faite des 15 cm de marge à partir de la ligne.



Allow the glue to air-dry. / Dejar airear el pegamento. / Laisser la colle s'aérer.



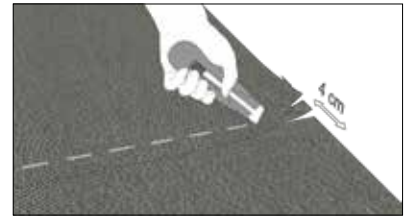
Apply the flooring following the line. / Aplicar el pavimento siguiendo la línea. / Appliquer le revêtement en suivant la ligne.



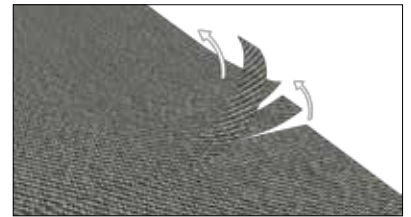
Press to remove any bubbles that may have appeared. / Presionar para eliminar las posibles burbujas que hayan aparecido. / Faire pression pour éliminer l'apparition éventuelle de bulles.



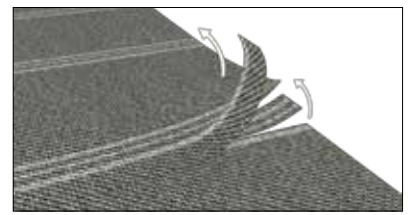
Repeat the procedure for the next roll, in such a way that they overlap about 4 cm approximately. / Repetir el procedimiento para el siguiente rollo, de forma que se solapen unos 4 cm aproximadamente. / Répéter l'opération pour le rouleau suivant, de façon à ce qu'ils se superposent sur 4 cm environ.



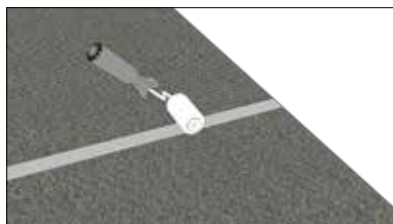
Cut in the center of the overlapping area, along the seam of the 2 rolls. / Cortar en el centro de la zona solapada, a lo largo de la unión de los 2 rollos. / Couper au centre de la zone de superposition, le long du raccord des 2 rouleaux.




Remove the 2 strips of extra material. / Retirar las 2 tiras de merma. / Enlever les 2 bandes de perte.




*NOTE: for striped designs, adjust the overlapping area until the design coincides. / *NOTA: para diseños rallados ajustar la zona solapada hasta que se ajuste el diseño. / *NOTE: pour les designs à rayures, ajuster la zone de superposition jusqu'à ajuster le design.



Cold welding: Check with the manufacturer of these glues. / Soldadura en frío: Consultar con el fabricante de estas colas. / Soudage à froid : Consulter le fabricant de ces colles.



*Sealing of joints / *Sellado de Uniones / *Scellement des raccords



Apply the recommended glue on the base flooring and on the back of the piece. Glue the material in the proper position for a perfect union. Place the adhesive tape (seal or painter's tape) centered on the joint, and press it with a roller. / Aplicar la cola recomendada en el pavimento base y en el reverso de la pieza. Encolar el material en la posición adecuada para obtener una unión perfecta. Colocar la cinta adhesiva (precinto o cinta de pintor) centrado en la unión y presionarlo con un rodillo. / Appliquer la colle recommandée sur le support de base et le revers de la pièce. Encoller le matériel dans la bonne position pour obtenir un raccord parfait. Appliquer le ruban adhésif (ruban de masquage ou autre) en le centrant sur le raccord et en appuyant avec un rouleau.

OAK



Floor Coverings / Pavimento / Sol
Linkfloor Oak Grey 30,5x123x0,55 cm.



OAK

DARK
BROWN
CINAMON
NATURAL
GREY
WHITE

OAK



Linkfloor Oak Dark



Description	Format	Codes	Group	Pcs	m2	Kg
Linkfloor Oak Dark	30,5x123x0,55 cm 12"x48 3/8"x1/4"	100126716 L167012132	G-252	8 x Cj 408 x Pal	3,01 x Cj 153,06 x Pal	21,73 x Cj 1108,13 x Pal
Skirting / Zócalo / Plinthe	8x220 3 1/18"x86 5/8"	100177557 L167012731	G-121	14 x Cj 560 x Pal	2,46 x Cj 98,56 x Pal	19,32 x Cj 772,80 x Pal
Aluminium Skirting / Zócalo Aluminio / Plinthe Aluminium	8x225 cm 3 1/8"x88 5/8"	100128267 L167901793	G-121	12 x Cj 696 x Pal	2,16 x Cj 125,28 x Pal	19,45 x Cj 1128,22 x Pal
Adh Profile / Perfil Adh / Profilé Adh	3,5x270 cm 1 3/8"x106 1/4"	100177547 L167012727	G-155	20 x Cj 1000 x Pal	2,16 x Cj 108,00 x Pal	15,92 x Cj 796 x Pal
Aluminium Linkfloor Adh Profile / Perfil Adh Linkfloor Aluminio / Profilé Adh Linkfloor Aluminium	3,5x270 cm 1 3/8"x106 1/4"	100174756 L167012669	G-121	10 x Cj 1000 x Pal	0,95 x Cj 94,50 x Pal	3,87 x Cj 387 x Pal



Linkfloor Oak Brown



Description	Format	Codes	Group	Pcs	m2	Kg
Linkfloor Oak Brown	30,5x123x0,55 cm 12"x48 3/8"x1/4"	100126714 L167012137	G-252	8 x Cj 408 x Pal	3,01 x Cj 153,06 x Pal	21,73 x Cj 1108,13 x Pal
Skirting / Zócalo / Plinthe	8x220 3 1/18"x86 5/8"	100177562 L167012732	G-121	14 x Cj 560 x Pal	2,46 x Cj 98,56 x Pal	19,32 x Cj 772,80 x Pal
Aluminium Skirting / Zócalo Aluminio / Plinthe Aluminium	8x225 cm 3 1/8"x88 5/8"	100128267 L167901793	G-121	12 x Cj 696 x Pal	2,16 x Cj 125,28 x Pal	19,45 x Cj 1128,22 x Pal
Adh Profile / Perfil Adh / Profilé Adh	3,5x270 cm 1 3/8"x106 1/4"	100177537 L167012730	G-155	20 x Cj 1000 x Pal	2,16 x Cj 108,00 x Pal	15,92 x Cj 796 x Pal
Aluminium Linkfloor Adh Profile / Perfil Adh Linkfloor Aluminio / Profilé Adh Linkfloor Aluminium	3,5x270 cm 1 3/8"x106 1/4"	100174756 L167012669	G-121	10 x Cj 1000 x Pal	0,95 x Cj 94,50 x Pal	3,87 x Cj 387 x Pal



Linkfloor Oak Cinamon



Description	Format	Codes	Group	Pcs	m2	Kg
Linkfloor Oak Cinamon	30,5x123x0,55 cm	100126715	G-252	8 x Cj	3,01 x Cj	21,73 x Cj
	12"x48 3/8"x1/4"	L167012136		408 x Pal	153,06 x Pal	1108,13 x Pal
Skirting / Zócalo / Plinthe	8x220	100177573	G-121	14 x Cj	2,46 x Cj	19,32 x Cj
	3 1/18"x86 5/8"	L167012736		560 x Pal	98,56 x Pal	772,80 x Pal
Aluminium Skirting / Zócalo Aluminio / Plinthe Aluminium	8x225 cm	100128267	G-121	12 x Cj	2,16 x Cj	19,45 x Cj
	3 1/8"x88 5/8"	L167901793		696 x Pal	125,28 x Pal	1128,22 x Pal
Adh Profile / Perfil Adh / Profilé Adh	3,5x270 cm	100177546	G-155	20 x Cj	2,16 x Cj	15,92 x Cj
	1 3/8"x106 1/4"	L167012728		1000 x Pal	108,00 x Pal	796 x Pal
Aluminium Linkfloor Adh Profile / Perfil Adh Linkfloor Aluminio / Profilé Adh Linkfloor Aluminium	3,5x270 cm	100174756	G-121	10 x Cj	0,95 x Cj	3,87 x Cj
	1 3/8"x106 1/4"	L167012669		1000 x Pal	94,50 x Pal	387 x Pal



Linkfloor Oak Natural



Description	Format	Codes	Group	Pcs	m2	Kg
Linkfloor Oak Natural	30,5x123x0,55 cm	100126718	G-252	8 x Cj	3,01 x Cj	21,73 x Cj
	12"x48 3/8"x1/4"	L167012140		408 x Pal	153,06 x Pal	1108,13 x Pal
Skirting / Zócalo / Plinthe	8x220	100177558	G-121	14 x Cj	2,46 x Cj	19,32 x Cj
	3 1/18"x86 5/8"	L167012735		560 x Pal	98,56 x Pal	772,80 x Pal
Aluminium Skirting / Zócalo Aluminio / Plinthe Aluminium	8x225 cm	100128267	G-121	12 x Cj	2,16 x Cj	19,45 x Cj
	3 1/8"x88 5/8"	L167901793		696 x Pal	125,28 x Pal	1128,22 x Pal
Adh Profile / Perfil Adh / Profilé Adh	3,5x270 cm	100177548	G-155	20 x Cj	2,16 x Cj	15,92 x Cj
	1 3/8"x106 1/4"	L167012724		1000 x Pal	108,00 x Pal	796 x Pal
Aluminium Linkfloor Adh Profile / Perfil Adh Linkfloor Aluminio / Profilé Adh Linkfloor Aluminium	3,5x270 cm	100174756	G-121	10 x Cj	0,95 x Cj	3,87 x Cj
	1 3/8"x106 1/4"	L167012669		1000 x Pal	94,50 x Pal	387 x Pal

OAK



Linkfloor Oak Grey



Description	Format	Codes	Group	Pcs	m2	Kg
Linkfloor Oak Grey	30,5x123x0,55 cm	100126717	G-252	8 x Cj	3,01 x Cj	21,73 x Cj
	12" x48 3/8" x1/4"	L167012134		408 x Pal	153,06 x Pal	1108,13 x Pal
Skirting / Zócalo / Plinthe	8x220	100177563	G-121	14 x Cj	2,46 x Cj	19,32 x Cj
	3 1/18" x86 5/8"	L167012734		560 x Pal	98,56 x Pal	772,80 x Pal
Aluminium Skirting / Zócalo Aluminio / Plinthe Aluminium	8x225 cm	100128267	G-121	12 x Cj	2,16 x Cj	19,45 x Cj
	3 1/8" x88 5/8"	L167901793		696 x Pal	125,28 x Pal	1128,22 x Pal
Adh Profile / Perfil Adh / Profilé Adh	3,5x270 cm	100177528	G-155	20 x Cj	2,16 x Cj	15,92 x Cj
	1 3/8" x106 1/4"	L167012723		1000 x Pal	108,00 x Pal	796 x Pal
Aluminium Linkfloor Adh Profile / Perfil Adh Linkfloor Aluminio / Profilé Adh Linkfloor Aluminium	3,5x270 cm	100174756	G-121	10 x Cj	0,95 x Cj	3,87 x Cj
	1 3/8" x106 1/4"	L167012669		1000 x Pal	94,50 x Pal	387 x Pal



Linkfloor Oak White



Description	Format	Codes	Group	Pcs	m2	Kg
Linkfloor Oak White	30,5x123x0,55 cm	100126719	G-252	8 x Cj	3,01 x Cj	21,73 x Cj
	12" x48 3/8" x1/4"	L167012142		408 x Pal	153,06 x Pal	1108,13 x Pal
Skirting / Zócalo / Plinthe	8x220	100177574	G-121	14 x Cj	2,46 x Cj	19,32 x Cj
	3 1/18" x86 5/8"	L167012733		560 x Pal	98,56 x Pal	772,80 x Pal
Aluminium Skirting / Zócalo Aluminio / Plinthe Aluminium	8x225 cm	100128267	G-121	12 x Cj	2,16 x Cj	19,45 x Cj
	3 1/8" x88 5/8"	L167901793		696 x Pal	125,28 x Pal	1128,22 x Pal
Adh Profile / Perfil Adh / Profilé Adh	3,5x270 cm	100177529	G-155	20 x Cj	2,16 x Cj	15,92 x Cj
	1 3/8" x106 1/4"	L167012725		1000 x Pal	108,00 x Pal	796 x Pal
Aluminium Linkfloor Adh Profile / Perfil Adh Linkfloor Aluminio / Profilé Adh Linkfloor Aluminium	3,5x270 cm	100174756	G-121	10 x Cj	0,95 x Cj	3,87 x Cj
	1 3/8" x106 1/4"	L167012669		1000 x Pal	94,50 x Pal	387 x Pal



Floor Coverings / Pavimento / Sol
Linkfloor Oak Grey 30,5x123x0,55 cm.

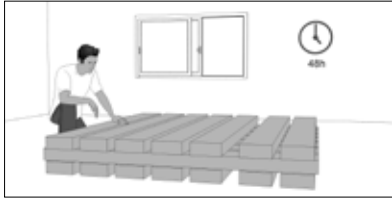
Wall Coverings / Revestimiento / Revêtement
Chennai White Flamed Home 40x80x1,5 cm, Tecno Linear Silver White 29,8x30,5x0,8 cm.

Complementary products / Complementos / Accessoires

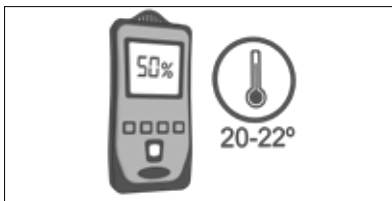
Men{H}ir Habana Dark Classico 42x42x14 cm, Men{H}ir Encimera L Nogal Americano 150x60x5 cm, Men{H}ir Mueble L Habana Dark / Nogal Americano 183x59,5x22 cm.

INSTALLATION / INSTALACIÓN / INSTALLATION / LINKFLOOR OAK


BEFORE INSTALLING / ANTES DE LA INSTALACIÓN / AVANT DE COMMENCER LA POSE



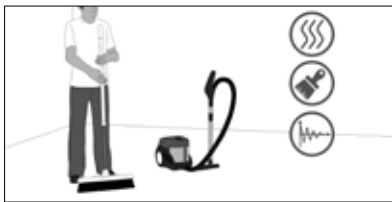
The material must be acclimatized to the temperature of the setting where it will be installed for 48 hours beforehand. / El material debe estar acondicionado a la temperatura del entorno donde se va a instalar durante las 48 horas previas. / Le matériau doit rester à température ambiante pendant les 48 heures précédant la pose.



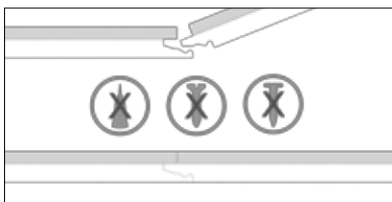
Optimal conditions. 20 - 22 °C and 50-60% humidity. / Condiciones óptimas. 20-22° C y 50-60% de humedad. / Conditions optimales. 20-22 °C et 50-60 % d'humidité.



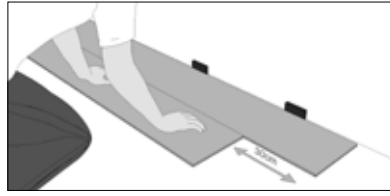
Open several packages and mix pieces before installing (with the exception of OAK.) / Abrir varios paquetes y mezclar piezas antes de la instalación (a excepción del OAK). / Ouvrir et mélanger plusieurs pièces de différents emballages avant de poser (sauf celles pour le modèle OAK).



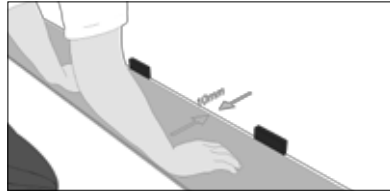
The installation surface must be dry and free from humidity; it must be compact and resistant. Clean and dust-free. / La superficie de instalación ha de estar seca y sin humedad, ha de ser compacta y resistente. Limpia y sin polvo. / La surface de pose doit être compacte, résistance, sèche et sans humidité. Elle doit être également propre et libre de poussière.



Do not set the fasteners with nails, screws, or glues. / No fijar los anclajes con clavos, tornillos, o colas. / Ne pas fixer les ancrages avec des clous, des vis ou de la colle.



Make sure they are staggered from the joint, no less than 300 mm between pieces. / Asegurar de escalonar desde la junta, distancias no inferiores de 300 mm entre piezas. / Réaliser les échelons à partir du joint avec des distances non inférieures à 300 mm entre pièces.

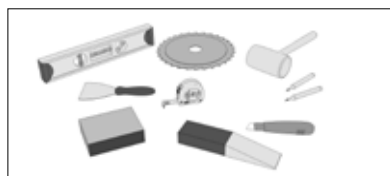


Keep a distance of 10 mm to all structural elements from all perimeter edges (in the case of semi-open spaces we shall ensure to leave a larger perimeter separation, 0.5 mm per linear meter of the area where the floor is being installed.) / Mantener distancia de 10 mm a todos los elementos estructurales desde todos los bordes del perímetro (en espacios semiabiertos se tendrá que tener en cuenta dejar mayor separación perimetral. 0,5 mm por metro lineal de la zona donde se instale el suelo.) / Garder une distance de 10 mm entre le bord périmétral et les éléments structuraux (pour des espaces semi-ouverts, il faudra prévoir une plus grande séparation périmétrale, d'environ 0,5 mm par mètre linéaire de la zone où le sol va être posé).



In areas with doors, passages, or areas larger than 200 m², and also in spaces with length and/or width greater than 8 m, we shall consider installing expansion joints, provided they are open areas without nooks or corridors. If this is not the case, a perimeter joint of at least 1.8 cm shall be left. / En las zonas con puertas, pasajes o superficies mayores de 200 m² y también en espacios con longitud y/o anchura superior a los 8 metros, se considerará la posibilidad de poner juntas de dilatación, siempre y cuando sean zonas diáfanos sin recovecos ni pasillos. En caso de que no sea así se deberán dejar una junta perimetral de al menos 1,8 cm. / Considérer la possibilité de réaliser des joints de dilatation dans les zones ayant des portes, les endroits de passage ou les surfaces de plus de 200 m², et dans les espaces ayant une longueur et/ou une largeur supérieure à 8 mètres, pourvu qu'il s'agisse de zones diaphanes sans recoins ni couloirs. Si ce n'est pas le cas, prévoir un joint périmétral d'au moins 1,8 cm.

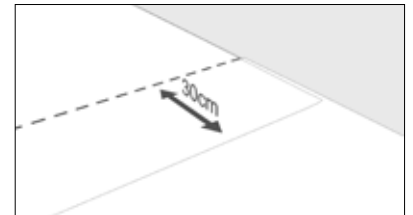
INSTALLATION / INSTALACIÓN / POSE



It is necessary to have basic tools such as tape measure, pencil, saw, hammer, sealant, level, spacer wedges, and if possible, a sheepsfoot, and a nylon stud. / Es necesario disponer de herramientas básicas como cinta métrica, lápiz, sierra, martillo, sellador, nivel, cuñas espaciadoras, y, si es posible, una pata de cabra y tacode nylon. / Il est nécessaire de disposer d'outils de base comme : une règle, un crayon, une scie, un marteau, un mastic, un niveau, des cales d'espacement et, si possible, un support type pied de mouton et une cheville en nylon.



We recommend using a polypropylene film to make the vapor barrier prior to installation, and duct tape for sealing the film joints. / Para la instalación se recomienda un film de polipropileno para realizar la barrera de vapor previa a la instalación y cinta adhesiva para el sellado de las juntas del film. / Il est recommandé d'utiliser un film en polypropylène comme pare-vapeur avant la pose et un ruban adhésif pour le collage des joints du film.



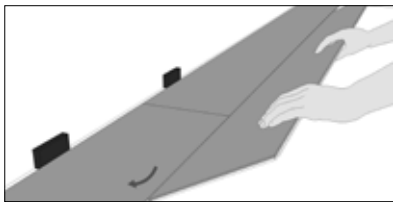
This film should overlap at least about 30 cm. / Este film debe solaparse unos 30 cm por lo menos. / Ce film doit se superposer au moins 30 cm.



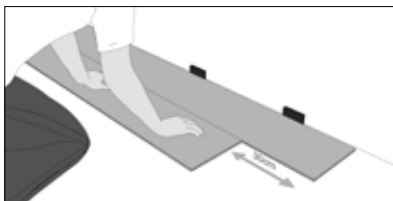
The material should be always installed floating, without glue below the surface. / El Material debe colocarse siempre de una manera flotante, sin pegamento debajo de la superficie. / Le matériau doit toujours être posé de façon flottante, sans colle sous la surface.



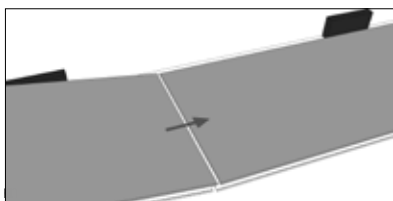
The pieces must be positioned longitudinally with respect to the light entrance, whenever possible. / Las piezas deben ser posicionadas longitudinalmente respecto a la entrada de luz, siempre que sea posible. / Lorsque cela est possible, les pièces doivent être posées longitudinalement par rapport à l'entrée de la lumière.



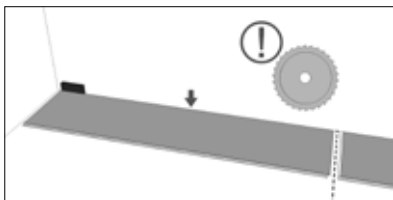
After having aligned the first row of pieces with the help of a level, install the second row, using the left over piece. / Después de haber alineado la primera fila de piezas con la ayuda de un nivel, colocar la segunda fila, usando la pieza sobrante. / Après avoir aligné la première rangée de pièces à l'aide d'un niveau, poser la deuxième rangée, en utilisant la pièce restante.



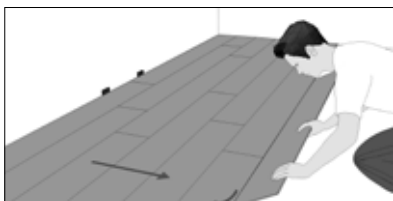
The piece joints between 2 rows should be at least about 30 cm apart. / Las juntas de las piezas entre 2 filas deben distar unos 30 cm como mínimo. / Les joints des pièces entre les deux rangées doivent être séparés d'au moins 30 cm.



Install the first piece slightly diagonally, tighten, and gently swing. Proceed the same way with the second plank, and position the head in front of the previous piece. / Instalar la primera pieza ligeramente en diagonal, apretar y balancear suavemente. Proceder de la misma forma con la segunda tabla, y posicionar la cabeza en frente de la de la pieza anterior. / Poser la première pièce légèrement en diagonale, exercer une pression, puis faire un mouvement de balancement. Procéder de la même manière avec le deuxième panneau, et mettre la partie de devant en face de la pièce précédente.



Cut the piece needed to complete the first row, of the shortest wall of the room where it is being installed. / Cortar la pieza, necesaria para completar la primera fila, en la pared más corta de la habitación a instalar. / écouper la pièce pour compléter la première rangée du mur le plus court de la salle.



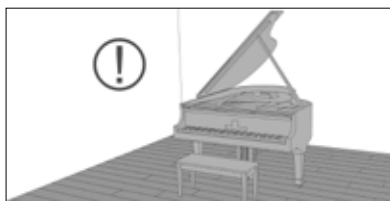
Join the pieces laterally with a 45° movement, until you feel the closing click, aligning with the wedges from the wall. The distance to the wall should be at least 10 mm. / Juntar las piezas lateralmente con un movimiento de 45°, hasta notar el cierre del clic, alineando con las cuñas desde la pared. La distancia hasta la pared debe ser de 10mm como mínimo. / Mettre ensemble les pièces latéralement avec un mouvement de 45°, jusqu'à entendre un clic de fermeture, en alignant en même temps les cales depuis le mur. La distance minimale jusqu'au mur doit être de 10mm.



Remove the spacer wedges after finishing the room installation. / Retirar las cuñas espaciadoras después de completar la instalación de la habitación. / Retirer les cales d'espacement après avoir terminé la pose dans la salle.

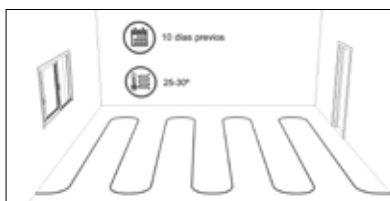


Cut the doors moldings at floor height, and when installing the plank that goes under the moldings, measure the distance to the wall and give it at least 10 mm of space to the wall. / Cortar las tapetas de las puertas, a la altura del suelo, y al instalar la tabla que va bajo las tapetas, medir la distancia hasta la pared y darle los 10 mm mínimos de espacio hasta la misma. / Couper les casquettes des portes au niveau du sol et mesurer une distance de 10 mm au mur au moment de poser le panneau sous les casquettes.



Place a rug under tables and chairs, etc... In case of heavy furniture, do not drag them directly on the installed floor. / Poner una alfombra bajo las mesas y sillas, etc... En caso de posicionar muebles pesados, no arrastarlos directamente sobre el suelo instalado. / Mettre un tapis sous les tables et les chaises, etc. Si le sol est posé sous des meubles lourds, ne pas les déplacer en les traînant sur le sol.

RADIANT FLOOR HEATING / CALEFACCIÓN RADIANTE / CHAUFFAGE RADIANT




It is possible to install the floor with a radiant floor heating system. In order to do this, it is necessary that the system is running at 25 - 30 ° C during the 10 days prior to the installation. / Es posible instalar el suelo en sistema de calefacción radiante. Para ello es necesario que el sistema esté en marcha a 25-30°C durante los 10 días previos a la instalación. / La pose du sol avec un système de chauffage radiant est possible. Pour ce faire, le système doit fonctionner à 25-30 ° C pendant les 10 jours antérieurs à la pose.



Once the flooring has been installed turn on the heat gradually, increasing the temperature 2.3 ° C each day, until you reach the maximum temperature. / Una vez se ha instalado el pavimento, encender la calefacción gradualmente, incrementando la temperatura 2.3°C cada día, hasta llegar al máximo. / Une fois le sol posé, mettre le système de chauffage en marche d'une façon graduelle en augmentant 2-3 ° C la température tous les jours, jusqu'à atteindre le maximum.



This temperature should be kept at least one day per cm of thickness of the sub-base, and be kept overnight. / Ésta debe mantenerse como mínimo un día por cada cm de espesor del subsuelo, y mantenerse durante toda la noche. / La température doit être maintenue au moins pendant 24 heures pour chaque cm d'épaisseur du sous-sol, et la maintenir pendant toute la nuit.



Afterwards, lower the temperature 2.3 ° C daily until the floor reaches 15° C (this will take approximately 10 days), and never goes over 28° C. / A continuación, se debe disminuir la temperatura 2.3°C diarios hasta que el suelo alcance los 15°C (esto llevará aproximadamente 10 días) y nunca sobre pase los 28°C. / Ensuite, la température doit être diminuée 2-3 ° C par jour jusqu'à ce que le sol soit à 15 ° C (ce qui prendra environ 10 jours), sans jamais dépasser les 28 ° C.

PROJECT



Floor Coverings / Pavimento / Sol
Linkfloor Project Snow Oak 30,5x123,5x0,5 cm.



PROJECT

CHESTNUT
ALMOND
SNOW OAK



PROJECT



Linkfloor Project Chestnut



Description	Format	Codes	Group	Pcs	m2	Kg
Linkfloor Project Chestnut	30,5x123,5x0,5 cm 12"x48 5/8"x1/4"	100126721 L167012138	G-240	9 x Cj 459 x Pal	3,39 x Cj 172,89 x Pal	20,90 x Cj 1065,80 x Pal
Skirting / Zócalo / Plinthe	8x220 3 1/18"x86 5/8"	100177559 L167012739	G-121	14 x Cj 560 x Pal	2,46 x Cj 98,56 x Pal	19,32 x Cj 772,80 x Pal
Aluminium Skirting / Zócalo Aluminio / Plinthe Aluminium	8x225 cm 3 1/8"x88 5/8"	100128267 L167901793	G-121	12 x Cj 696 x Pal	2,16 x Cj 125,28 x Pal	19,45 x Cj 1128,22 x Pal
Adh Profile / Perfil Adh / Profilé Adh	3,5x270 cm 1 3/8"x106 1/4"	100177550 L167012729	G-155	20 x Cj 1000 x Pal	2,16 x Cj 108,00 x Pal	15,92 x Cj 796 x Pal
Aluminium Linkfloor Adh Profile / Perfil Adh Linkfloor Aluminio / Profilé Adh Linkfloor Aluminium	3,5x270 cm 1 3/8"x106 1/4"	100174756 L167012669	G-121	10 x Cj 1000 x Pal	0,95 x Cj 94,50 x Pal	3,87 x Cj 387 x Pal



Linkfloor Project Almond



Description	Format	Codes	Group	Pcs	m2	Kg
Linkfloor Project Almond	30,5x123,5x0,5 cm 12"x48 5/8"x1/4"	100126720 L167012127	G-240	9 x Cj 459 x Pal	3,39 x Cj 172,89 x Pal	20,90 x Cj 1065,80 x Pal
Skirting / Zócalo / Plinthe	8x220 3 1/18"x86 5/8"	100177583 L167012738	G-121	14 x Cj 560 x Pal	2,46 x Cj 98,56 x Pal	19,32 x Cj 772,80 x Pal
Aluminium Skirting / Zócalo Aluminio / Plinthe Aluminium	8x225 cm 3 1/8"x88 5/8"	100128267 L167901793	G-121	12 x Cj 696 x Pal	2,16 x Cj 125,28 x Pal	19,45 x Cj 1128,22 x Pal
Adh Profile / Perfil Adh / Profilé Adh	3,5x270 cm 1 3/8"x106 1/4"	100177538 L167012726	G-155	20 x Cj 1000 x Pal	2,16 x Cj 108,00 x Pal	15,92 x Cj 796 x Pal
Aluminium Linkfloor Adh Profile / Perfil Adh Linkfloor Aluminio / Profilé Adh Linkfloor Aluminium	3,5x270 cm 1 3/8"x106 1/4"	100174756 L167012669	G-121	10 x Cj 1000 x Pal	0,95 x Cj 94,50 x Pal	3,87 x Cj 387 x Pal



Linkfloor Project Snow



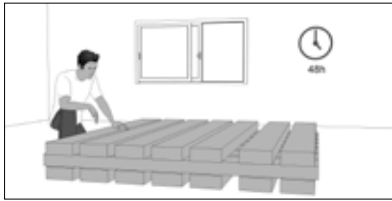
Description	Format	Codes	Group	Pcs	m ²	Kg
Linkfloor Project Snow Oak	30,5x123,5x0,5 cm 12"x48 5/8"x1/4"	100126722 L167012133	G-240	9 x Cj 459 x Pal	3,39 x Cj 172,89 x Pal	20,90 x Cj 1065,80 x Pal
Skirting / Zócalo / Plinthe	8x220 3 1/18"x86 5/8"	100177575 L167012737	G-121	14 x Cj 560 x Pal	2,46 x Cj 98,56 x Pal	19,32 x Cj 772,80 x Pal
Aluminium Skirting / Zócalo Aluminio / Plinthe Aluminium	8x225 cm 3 1/8"x88 5/8"	100128267 L167901793	G-121	12 x Cj 696 x Pal	2,16 x Cj 125,28 x Pal	19,45 x Cj 1128,22 x Pal
Adh Profile / Perfil Adh / Profilé Adh	3,5x270 cm 1 3/8"x106 1/4"	100177560 L167012722	G-155	20 x Cj 1000 x Pal	2,16 x Cj 108,00 x Pal	15,92 x Cj 796 x Pal
Aluminium Linkfloor Adh Profile / Perfil Adh Linkfloor Aluminio / Profilé Adh Linkfloor Aluminium	3,5x270 cm 1 3/8"x106 1/4"	100174756 L167012669	G-121	10 x Cj 1000 x Pal	0,95 x Cj 94,50 x Pal	3,87 x Cj 387 x Pal



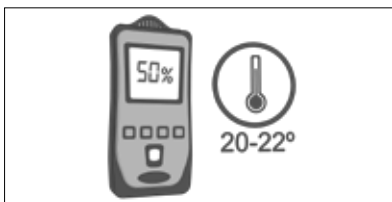
Floor Coverings / Pavimento / Sol
Linkfloor Project Almond 30,5x123,5x0,5 cm.

INSTALLATION / INSTALACIÓN / INSTALLATION / PROJECT

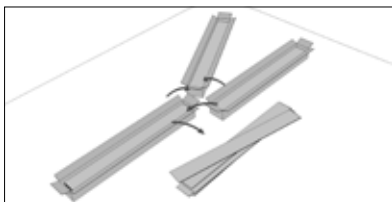
BEFORE INSTALLING / ANTES DE LA INSTALACIÓN / AVANT DE COMMENCER LA POSE




The material must be acclimatized to the temperature of the setting where it will be installed for 48 hours beforehand. / El material debe estar acondicionado a la temperatura del entorno donde se va a instalar durante las 48 horas previas. / Le matériau doit rester à température ambiante pendant les 48 heures précédant la pose.



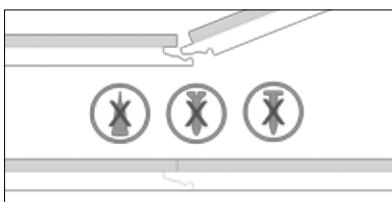
Optimal conditions. 20 - 22 °C and 50-60% humidity. / Condiciones óptimas. 20-22° C y 50-60% de humedad. / Conditions optimales. 20-22 °C et 50-60 % d'humidité.



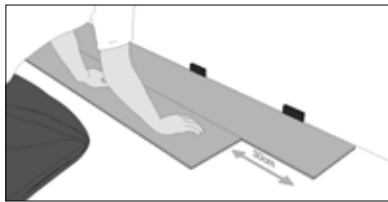
Open several packages and mix pieces before installing (with the exception of OAK.) / Abrir varios paquetes y mezclar piezas antes de la instalación (a excepción del OAK). / Ouvrir et mélanger plusieurs pièces de différents emballages avant de poser (sauf celles pour le modèle OAK).



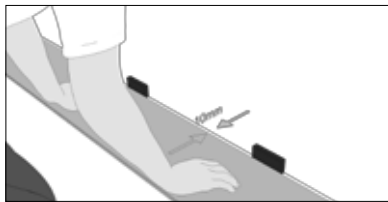
The installation surface must be dry and free from humidity; it must be compact and resistant. Clean and dust-free. / La superficie de instalación ha de estar seca y sin humedad, ha de ser compacta y resistente. Limpia y sin polvo. / La surface de pose doit être compacte, résistance, sèche et sans humidité. Elle doit être également propre et libre de poussière.




Do not set the fasteners with nails, screws, or glues. / No fijar los anclajes con clavos, tornillos, o colas. / Ne pas fixer les ancrages avec des clous, des vis ou de la colle.



Make sure they are staggered from the joint, no less than 300 mm between pieces. / Asegurar de escalonar desde la junta, distancias no inferiores de 300 mm entre piezas. / Réaliser les échelons à partir du joint avec des distances non inférieures à 300 mm entre pièces.

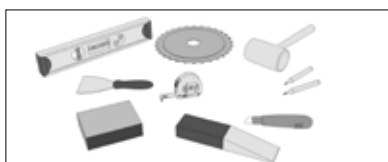


Keep a distance of 10 mm to all structural elements from all perimeter edges (in the case of semi-open spaces we shall ensure to leave a larger perimeter separation, 0.5 mm per linear meter of the area where the floor is being installed.) / Mantener distancia de 10 mm a todos los elementos estructurales desde todos los bordes del perímetro (en espacios semiabiertos se tendrá que tener en cuenta dejar mayor separación perimetral. 0,5 mm por metro lineal de la zona donde se instale el suelo.) / Garder une distance de 10 mm entre le bord périmétral et les éléments structuraux (pour des espaces semi-ouverts, il faudra prévoir une plus grande séparation périmétrale, d'environ 0,5 mm par mètre linéaire de la zone où le sol va être posé).

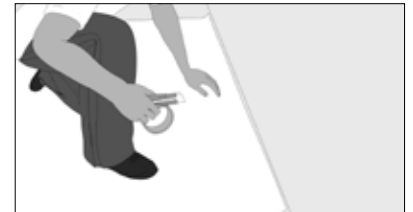


In areas with doors, passages, or areas larger than 200 m², and also in spaces with length and/or width greater than 8 m, we shall consider installing expansion joints, provided they are open areas without nooks or corridors. If this is not the case, a perimeter joint of at least 1.8 cm shall be left. / En las zonas con puertas, pasajes o superficies mayores de 200 m² y también en espacios con longitud y/o anchura superior a los 8 metros, se considerará la posibilidad de poner juntas de dilatación, siempre y cuando sean zonas diáfanos sin recovecos ni pasillos. En caso de que no sea así se deberán dejar una junta perimetral de al menos 1,8 cm. / Considérer la possibilité de réaliser des joints de dilatation dans les zones ayant des portes, les endroits de passage ou les surfaces de plus de 200 m², et dans les espaces ayant une longueur et/ou une largeur supérieure à 8 mètres, pourvu qu'il s'agisse de zones diaphanes sans recoins ni couloirs. Si ce n'est pas le cas, prévoir un joint périmétral d'au moins 1,8 cm.

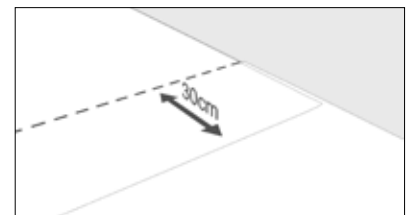
INSTALLATION / INSTALACIÓN / POSE



It is necessary to have basic tools such as tape measure, pencil, saw, hammer, sealant, level, spacer wedges, and if possible, a sheepsfoot, and a nylon stud. / Es necesario disponer de herramientas básicas como cinta métrica, lápiz, sierra, martillo, sellador, nivel, cuñas espaciadoras, y, si es posible, una pata de cabra y tacode nylon. / Il est nécessaire de disposer d'outils de base comme : une règle, un crayon, une scie, un marteau, un mastic, un niveau, des cales d'espacement et, si possible, un support type pied de mouton et une cheville en nylon.



We recommend using a polypropylene film to make the vapor barrier prior to installation, and duct tape for sealing the film joints. / Para la instalación se recomienda un film de polipropileno para realizar la barrera de vapor previa a la instalación y cinta adhesiva para el sellado de las juntas del film. / Il est recommandé d'utiliser un film en polypropylène comme pare-vapeur avant la pose et un ruban adhésif pour le collage des joints du film.



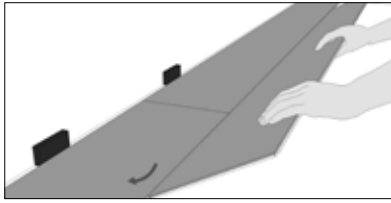
This film should overlap at least about 30 cm. / Este film debe solaparse unos 30 cm por lo menos. / Ce film doit se superposer au moins 30 cm.



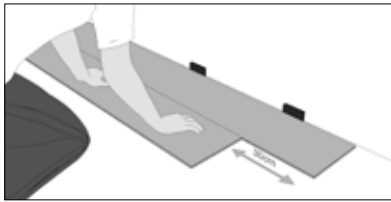
The material should be always installed floating, without glue below the surface. / El Material debe colocarse siempre de una manera flotante, sin pegamento debajo de la superficie. / Le matériau doit toujours être posé de façon flottante, sans colle sous la surface.



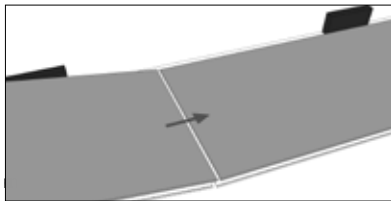
The pieces must be positioned longitudinally with respect to the light entrance, whenever possible. / Las piezas deben ser posicionadas longitudinalmente respecto a la entrada de luz, siempre que sea posible. / Lorsque cela est possible, les pièces doivent être posées longitudinalement par rapport à l'entrée de la lumière.



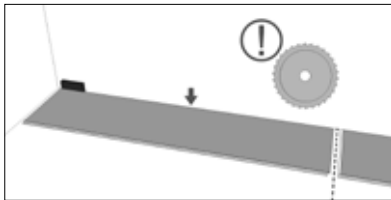
After having aligned the first row of pieces with the help of a level, install the second row, using the left over piece. / Después de haber alineado la primera fila de piezas con la ayuda de un nivel, colocar la segunda fila, usando la pieza sobrante. / Après avoir aligné la première rangée de pièces à l'aide d'un niveau, poser la deuxième rangée, en utilisant la pièce restante.



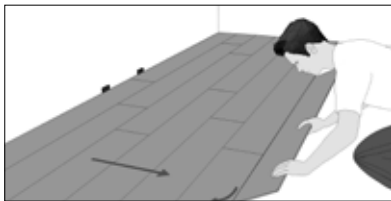
The piece joints between 2 rows should be at least about 30 cm apart. / Las juntas de las piezas entre 2 filas deben distar unos 30 cm como mínimo. / Les joints des pièces entre les deux rangées doivent être séparés d'au moins 30 cm.



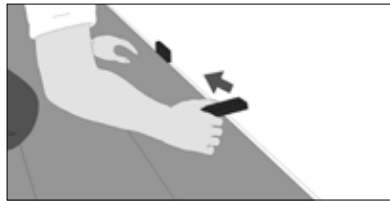
Install the first piece slightly diagonally, tighten, and gently swing. Proceed the same way with the second plank, and position the head in front of the previous piece. / Instalar la primera pieza ligeramente en diagonal, apretar y balancear suavemente. Proceder de la misma forma con la segunda tabla, y posicionar la cabeza en frente de la de la pieza anterior. / Poser la première pièce légèrement en diagonale, exercer une pression, puis faire un mouvement de balancement. Procéder de la même manière avec le deuxième panneau, et mettre la partie de devant en face de la pièce précédente.



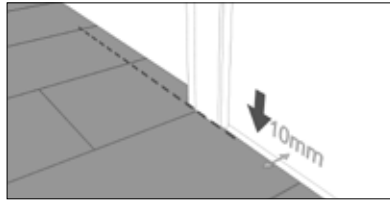
Cut the piece needed to complete the first row, of the shortest wall of the room where it is being installed. / Cortar la pieza, necesaria para completar la primera fila, en la pared más corta de la habitación a instalar. / écouper la pièce pour compléter la première rangée du mur le plus court de la salle.



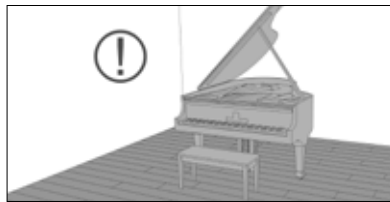
Join the pieces laterally with a 45° movement, until you feel the closing click, aligning with the wedges from the wall. The distance to the wall should be at least 10 mm. / Juntar las piezas lateralmente con un movimiento de 45°, hasta notar el cierre del clic, alineando con las cuñas desde la pared. La distancia hasta la pared debe ser de 10mm como mínimo. / Mettre ensemble les pièces latéralement avec un mouvement de 45°, jusqu'à entendre un clic de fermeture, en alignant en même temps les cales depuis le mur. La distance minimale jusqu'au mur doit être de 10mm.



Remove the spacer wedges after finishing the room installation. / Retirar las cuñas espaciadoras después de completar la instalación de la habitación. / Retirer les cales d'espacement après avoir terminé la pose dans la salle.

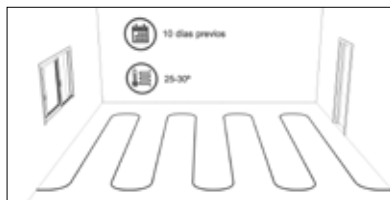


Cut the doors moldings at floor height, and when installing the plank that goes under the moldings, measure the distance to the wall and give it at least 10 mm of space to the wall. / Cortar las tapetas de las puertas, a la altura del suelo, y al instalar la tabla que va bajo las tapetas, medir la distancia hasta la pared y darle los 10 mm mínimos de espacio hasta la misma. / Couper les casquettes des portes au niveau du sol et mesurer une distance de 10 mm au mur au moment de poser le panneau sous les casquettes.



Place a rug under tables and chairs, etc... In case of heavy furniture, do not drag them directly on the installed floor. / Poner una alfombra bajo las mesas y sillas, etc... En caso de posicionar muebles pesados, no arrastarlos directamente sobre el suelo instalado. / Mettre un tapis sous les tables et les chaises, etc. Si le sol est posé sous des meubles lourds, ne pas les déplacer en les traînant sur le sol.

RADIANT FLOOR HEATING / CALEFACCIÓN RADIANTE / CHAUFFAGE RADIANT




It is possible to install the floor with a radiant floor heating system. In order to do this, it is necessary that the system is running at 25 - 30 ° C during the 10 days prior to the installation. / Es posible instalar el suelo en sistema de calefacción radiante. Para ello es necesario que el sistema esté en marcha a 25-30°C durante los 10 días previos a la instalación. / La pose du sol avec un système de chauffage radiante est possible. Pour ce faire, le système doit fonctionner à 25-30 ° C pendant les 10 jours antérieurs à la pose.



Once the flooring has been installed turn on the heat gradually, increasing the temperature 2.3 ° C each day, until you reach the maximum temperature. / Una vez se ha instalado el pavimento, encender la calefacción gradualmente, incrementando la temperatura 2.3°C cada día, hasta llegar al máximo. / Une fois le sol posé, mettre le système de chauffage en marche d'une façon graduelle en augmentant 2-3 ° C la température tous les jours, jusqu'à atteindre le maximum.



This temperature should be kept at least one day per cm of thickness of the sub-base, and be kept overnight. / Esta debe mantenerse como mínimo un día por cada cm de espesor del subsuelo, y mantenerse durante toda la noche. / La température doit être maintenue au moins pendant 24 heures pour chaque cm d'épaisseur du sous-sol, et la maintenir pendant toute la nuit.



Afterwards, lower the temperature 2.3 ° C daily until the floor reaches 15° C (this will take approximately 10 days), and never goes over 28° C. / A continuación, se debe disminuir la temperatura 2.3°C diarios hasta que el suelo alcance los 15°C (esto llevará aproximadamente 10 días) y nunca sobre pase los 28°C. / Ensuite, la température doit être diminuée 2-3 ° C par jour jusqu'à ce que le sol soit à 15 ° C (ce qui prendra environ 10 jours), sans jamais dépasser les 28 ° C.

HOTEL AIR



Floor Coverings / Pavimento / Sol
Linkfloor Hotel Air Mist 18,3x122x0,5 cm



HOTEL AIR

MAPLE
WALNUT
ASH
MIST
EARTH
SILVER
WENGE

HOTEL AIR



Hotel Air Maple



Description	Format	Codes	Group	Pcs	m2	Kg
Linkfloor Hotel Air Maple	18,3x122x0,5 cm	100167968	G-228	8 x Cj	1,78 x Cj	19,20 x Cj
	7 1/4"x48"x1/4"	L167012603		480 x Pal	107,16 x Pal	1152 x Pal
Skirting / Zócalo / Plinthe	8x220x1,5 cm	100177480	G-121	14 x Cj	2,46 x Cj	19,32 x Cj
	3 1/8"x86 5/8"x5/8"	L167012720		560 x Pal	98,56 x Pal	772,80 x Pal
Aluminium Skirting / Zócalo Aluminio / Plinthe Aluminium	8x225 cm	100128267	G-121	12 x Cj	2,16 x Cj	19,45 x Cj
	3 1/8"x88 5/8"	L167901793		696 x Pal	125,28 x Pal	1128,22 x Pal
Adh Profile / Perfil Adh / Profilé Adh	3,5x270 cm	100177436	G-155	20 x Cj	2,16 x Cj	15,92 x Cj
	1 3/8"x106 1/4"	L167012709		1000 x Pal	108,00 x Pal	796 x Pal
Aluminium Linkfloor Adh Profile / Perfil Adh Linkfloor Aluminio / Profilé Adh Linkfloor Aluminium	3,5x270 cm	100174756	G-121	10 x Cj	0,95 x Cj	3,87 x Cj
	1 3/8"x106 1/4"	L167012669		1000 x Pal	94,50 x Pal	387 x Pal

*L'Antic Colonial recommends using the anti-static, heat-diffusing membrane with Linkfloor Hotel Air. / En la instalación de Linkfloor Hotel Air, L'Antic Colonial recomienda el uso de la Lámina Suelo Radiante Antiestática. / Lors de l'installation de Linkfloor Hotel Air, L'Antic Colonial recommande l'utilisation de la membrane antistatique pour planche rayonnant.



Hotel Air Walnut



Description	Format	Codes	Group	Pcs	m2	Kg
Linkfloor Hotel Air Walnut	18,3x122x0,5 cm	100167969	G-228	8 x Cj	1,78 x Cj	19,20 x Cj
	7 1/4"x48"x1/4"	L167012608		480 x Pal	107,16 x Pal	1152 x Pal
Skirting / Zócalo / Plinthe	8x220x1,5 cm	100177482	G-121	14 x Cj	2,46 x Cj	19,32 x Cj
	3 1/8"x86 5/8"x5/8"	L167012719		560 x Pal	98,56 x Pal	772,80 x Pal
Aluminium Skirting / Zócalo Aluminio / Plinthe Aluminium	8x225 cm	100128267	G-121	12 x Cj	2,16 x Cj	19,45 x Cj
	3 1/8"x88 5/8"	L167901793		696 x Pal	125,28 x Pal	1128,22 x Pal
Adh Profile / Perfil Adh / Profilé Adh	3,5x270 cm	100177438	G-155	20 x Cj	2,16 x Cj	15,92 x Cj
	1 3/8"x106 1/4"	L167012714		1000 x Pal	108,00 x Pal	796 x Pal
Aluminium Linkfloor Adh Profile / Perfil Adh Linkfloor Aluminio / Profilé Adh Linkfloor Aluminium	3,5x270 cm	100174756	G-121	10 x Cj	0,95 x Cj	3,87 x Cj
	1 3/8"x106 1/4"	L167012669		1000 x Pal	94,50 x Pal	387 x Pal

*L'Antic Colonial recommends using the anti-static, heat-diffusing membrane with Linkfloor Hotel Air. / En la instalación de Linkfloor Hotel Air, L'Antic Colonial recomienda el uso de la Lámina Suelo Radiante Antiestática. / Lors de l'installation de Linkfloor Hotel Air, L'Antic Colonial recommande l'utilisation de la membrane antistatique pour planche rayonnant.



Hotel Air Ash



Description	Format	Codes	Group	Pcs	m2	Kg
Linkfloor Hotel Air Ash	18,3x122x0,5 cm	100167980	G-228	8 x Cj	1,78 x Cj	19,20 x Cj
	7 1/4"x48"x1/4"	L167012605		480 x Pal	107,16 x Pal	1152 x Pal
Skirting / Zócalo / Plinthe	8x220x1,5 cm	100177475	G-121	14 x Cj	2,46 x Cj	19,32 x Cj
	3 1/8"x86 5/8"x5/8"	L167012717		560 x Pal	98,56 x Pal	772,80 x Pal
Aluminium Skirting / Zócalo Aluminio / Plinthe Aluminium	8x225 cm	100128267	G-121	12 x Cj	2,16 x Cj	19,45 x Cj
	3 1/8"x88 5/8"	L167901793		696 x Pal	125,28 x Pal	1128,22 x Pal
Adh Profile / Perfil Adh / Profilé Adh	3,5x270 cm	100177467	G-155	20 x Cj	2,16 x Cj	15,92 x Cj
	1 3/8"x106 1/4"	L167012713		1000 x Pal	108,00 x Pal	796 x Pal
Aluminium Linkfloor Adh Profile / Perfil Adh Linkfloor Aluminio / Profilé Adh Linkfloor Aluminium	3,5x270 cm	100174756	G-121	10 x Cj	0,95 x Cj	3,87 x Cj
	1 3/8"x106 1/4"	L167012669		1000 x Pal	94,50 x Pal	387 x Pal

*L'Antic Colonial recommends using the anti-static, heat-diffusing membrane with Linkfloor Hotel Air. / En la instalación de Linkfloor Hotel Air, L'Antic Colonial recomienda el uso de la Lámina Suelo Radiante Antiestática. / Lors de l'installation de Linkfloor Hotel Air, L'Antic Colonial recommande l'utilisation de la membrane antistatique pour planche rayonnant.



Hotel Air Mist



Description	Format	Codes	Group	Pcs	m2	Kg
Linkfloor Hotel Air Mist	18,3x122x0,5 cm	100167981	G-228	8 x Cj	1,786 x Cj	19,200 x Cj
	7 1/4"x48"x1/4"	L167012606		480 x Pal	107,165 x Pal	1152 x Pal
Skirting / Zócalo / Plinthe	8x220x1,5 cm	100177490	G-121	14 x Cj	2,46 x Cj	19,32 x Cj
	3 1/8"x86 5/8"x5/8"	L167012708		560 x Pal	98,56 x Pal	772,80 x Pal
Aluminium Skirting / Zócalo Aluminio / Plinthe Aluminium	8x225 cm	100128267	G-121	12 x Cj	2,16 x Cj	19,45 x Cj
	3 1/8"x88 5/8"	L167901793		696 x Pal	125,28 x Pal	1128,22 x Pal
Adh Profile / Perfil Adh / Profilé Adh	3,5x270 cm	100177459	G-155	20 x Cj	2,16 x Cj	15,92 x Cj
	1 3/8"x106 1/4"	L167012712		1000 x Pal	108,00 x Pal	796 x Pal
Aluminium Linkfloor Adh Profile / Perfil Adh Linkfloor Aluminio / Profilé Adh Linkfloor Aluminium	3,5x270 cm	100174756	G-121	10 x Cj	0,95 x Cj	3,87 x Cj
	1 3/8"x106 1/4"	L167012669		1000 x Pal	94,50 x Pal	387 x Pal

*L'Antic Colonial recommends using the anti-static, heat-diffusing membrane with Linkfloor Hotel Air. / En la instalación de Linkfloor Hotel Air, L'Antic Colonial recomienda el uso de la Lámina Suelo Radiante Antiestática. / Lors de l'installation de Linkfloor Hotel Air, L'Antic Colonial recommande l'utilisation de la membrane antistatique pour planche rayonnant.

HOTEL AIR



Hotel Air Earth



Description	Format	Codes	Group	Pcs	m2	Kg
Linkfloor Hotel Air Earth	18,3x122x0,5 cm	100167990	G-228	8 x Cj	1,78 x Cj	19,20 x Cj
	7 1/4"x48"x1/4"	L167012604		480 x Pal	107,16 x Pal	1152 x Pal
Skirting / Zócalo / Plinthe	8x220x1,5 cm	100177439	G-121	14 x Cj	2,46 x Cj	19,32 x Cj
	3 1/8"x86 5/8"x5/8"	L167012710		560 x Pal	98,56 x Pal	772,80 x Pal
Aluminium Skirting / Zócalo Aluminio / Plinthe Aluminium	8x225 cm	100128267	G-121	12 x Cj	2,16 x Cj	19,45 x Cj
	3 1/8"x88 5/8"	L167901793		696 x Pal	125,28 x Pal	1128,22 x Pal
Adh Profile / Perfil Adh / Profilé Adh	3,5x270 cm	100177473	G-155	20 x Cj	2,16 x Cj	15,92 x Cj
	1 3/8"x106 1/4"	L167012721		1000 x Pal	108,00 x Pal	796 x Pal
Aluminium Linkfloor Adh Profile / Perfil Adh Linkfloor Aluminio / Profilé Adh Linkfloor Aluminium	3,5x270 cm	100174756	G-121	10 x Cj	0,95 x Cj	3,87 x Cj
	1 3/8"x106 1/4"	L167012669		1000 x Pal	94,50 x Pal	387 x Pal

*L'Antic Colonial recommends using the anti-static, heat-diffusing membrane with Linkfloor Hotel Air. / En la instalación de Linkfloor Hotel Air, L'Antic Colonial recomienda el uso de la Lámina Suelo Radiante Antiestática. / Lors de l'installation de Linkfloor Hotel Air, L'Antic Colonial recommande l'utilisation de la membrane antistatique pour planche rayonnant.



Hotel Air Silver



Description	Format	Codes	Group	Pcs	m2	Kg
Linkfloor Hotel Air Silver	18,3x122x0,5 cm	100167991	G-228	8 x Cj	1,78 x Cj	19,20 x Cj
	7 1/4"x48"x1/4"	L167012607		480 x Pal	107,16 x Pal	1152 x Pal
Skirting / Zócalo / Plinthe	8x220x1,5 cm	100177481	G-121	14 x Cj	2,46 x Cj	19,32 x Cj
	3 1/8"x86 5/8"x5/8"	L167012716		560 x Pal	98,56 x Pal	772,80 x Pal
Aluminium Skirting / Zócalo Aluminio / Plinthe Aluminium	8x225 cm	100128267	G-121	12 x Cj	2,16 x Cj	19,45 x Cj
	3 1/8"x88 5/8"	L167901793		696 x Pal	125,28 x Pal	1128,22 x Pal
Adh Profile / Perfil Adh / Profilé Adh	3,5x270 cm	100177437	G-155	20 x Cj	2,16 x Cj	15,92 x Cj
	1 3/8"x106 1/4"	L167012718		1000 x Pal	108,00 x Pal	796 x Pal
Aluminium Linkfloor Adh Profile / Perfil Adh Linkfloor Aluminio / Profilé Adh Linkfloor Aluminium	3,5x270 cm	100174756	G-121	10 x Cj	0,95 x Cj	3,87 x Cj
	1 3/8"x106 1/4"	L167012669		1000 x Pal	94,50 x Pal	387 x Pal

*L'Antic Colonial recommends using the anti-static, heat-diffusing membrane with Linkfloor Hotel Air. / En la instalación de Linkfloor Hotel Air, L'Antic Colonial recomienda el uso de la Lámina Suelo Radiante Antiestática. / Lors de l'installation de Linkfloor Hotel Air, L'Antic Colonial recommande l'utilisation de la membrane antistatique pour planche rayonnant.




Hotel Air Wenge



Description	Format	Codes	Group	Pcs	m2	Kg
Linkfloor Hotel Air Wenge	18,3x122x0,5 cm	100168000	G-228	8 x Cj	1,78 x Cj	19,20 x Cj
	7 1/4" x 48" x 1/4"	L167012609		480 x Pal	107,16 x Pal	1152 x Pal
Skirting / Zócalo / Plinthe	8x220x1,5 cm	100177476	G-121	14 x Cj	2,46 x Cj	19,32 x Cj
	3 1/8" x 86 5/8" x 5/8"	L167012715		560 x Pal	98,56 x Pal	772,80 x Pal
Aluminium Skirting / Zócalo Aluminio / Plinthe Aluminium	8x225 cm	100128267	G-121	12 x Cj	2,16 x Cj	19,45 x Cj
	3 1/8" x 88 5/8"	L167901793		696 x Pal	125,28 x Pal	1128,22 x Pal
Adh Profile / Perfil Adh / Profilé Adh	3,5x270 cm	100177474	G-155	20 x Cj	2,16 x Cj	15,92 x Cj
	1 3/8" x 106 1/4"	L167012711		1000 x Pal	108,00 x Pal	796 x Pal
Aluminium Linkfloor Adh Profile / Perfil Adh Linkfloor Aluminio / Profilé Adh Linkfloor Aluminium	3,5x270 cm	100174756	G-121	10 x Cj	0,95 x Cj	3,87 x Cj
	1 3/8" x 106 1/4"	L167012669		1000 x Pal	94,50 x Pal	387 x Pal

*L'Antic Colonial recommends using the anti-static, heat-diffusing membrane with Linkfloor Hotel Air. / En la instalación de Linkfloor Hotel Air, L'Antic Colonial recomienda el uso de la Lámina Suelo Radiante Antiestática. / Lors de l'installation de Linkfloor Hotel Air, L'Antic Colonial recommande l'utilisation de la membrane antistatique pour planche rayonnant.

INSTALLATION / INSTALACIÓN / INSTALLATION / HOTEL AIR



Tools: knife, sheepfoot, lever, separation wedges, if necessary, tools for preparing base floor. / herramientas: cuchillo, pata de cabra, palanca, cuñas de separación, en caso de que fuese necesario, herramientas para la preparación del suelo base. / Outils nécessaires : un couteau, un support type pied de mouton, des cales d'espacement et, si nécessaire, des outils pour la préparation de la base.



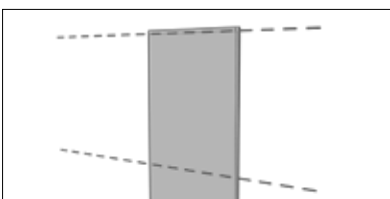
A room temperature of at least 18 ° and at most 29 ° C shall predominate. / Debe prevalecer una temperatura ambiente de mínimo 18° y máximo 29° C. / La température ambiante doit être entre +18 °C (minimum) et +29 °C (maximum).



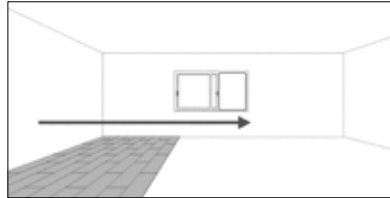
The maximum relative humidity shall not exceed 65% during installation in order to achieve the best results from the adhesive. / La humedad relativa máxima no debe superar el 65%, durante la instalación para recibir los mejores resultados del adhesivo. / Pour obtenir les meilleurs résultats de l'adhésif lors de la pose, l'humidité relative maximale ne doit pas dépasser 65%.



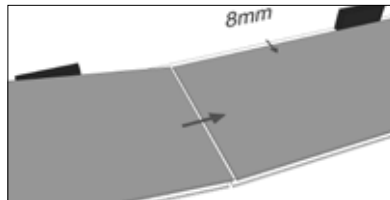
The boards shall be installed parallel to the room's main light source, or if this is not possible, to the longest wall of the room. / Las tablas serán instaladas en paralelo a la fuente de luz principal de la habitación o si esto no es posible a la pared más larga de la habitación. / Installer les lames parallèlement à la source de lumière principale de la pièce ou, si cela n'est pas possible, suivre le sens du côté le plus long de la pièce.



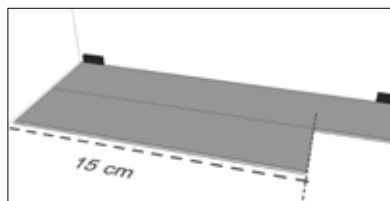
Measure out whether the boards in the first row need to be cut width-wise. If this is not necessary, cut out the tab so that the side facing the wall is smooth. / Mida si las tablas de la primera fila tienen que ser cortadas a lo ancho. Si esto no fuese necesario recorte la lengüeta para que el lado que dé con la pared sea liso. / Mesurer pour vérifier si les lames de la première rangée doivent être coupées sur leur largeur. Si ce n'est pas nécessaire, couper la languette afin que le côté du mur soit lisse.



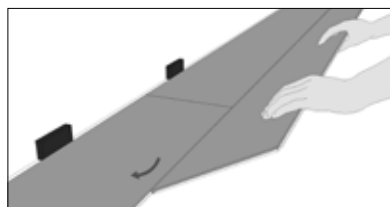
The installation of the boards starts from the left to the right of the room. / La instalación de las tablas comienza desde la izquierda hacia la derecha de la habitación. / La pose des lames doit se réaliser de gauche à droite de la pièce.



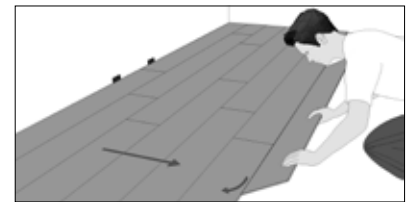
Install the second board of the first row by wrapping the short tongue in the short groove of the first board. Be careful not to bend the board corners. Keep an expansion gap of 8 mm more or less between the board and wall. / Instale la segunda tabla de la primera fila envolviendo la lengüeta corta en la ranura corta de la primera tabla. Tenga cuidado de no doblar las esquinas de la tabla. Mantenga una ranura de expansión de más o menos 8mm entre tabla y pared. / Poser la deuxième lame de la première rangée en insérant la languette courte dans la rainure courte de la première lame. Faire attention de ne pas plier les coins de la lame. Maintenir un espace de dilatation de plus ou moins 8 mm entre la lame et le mur.



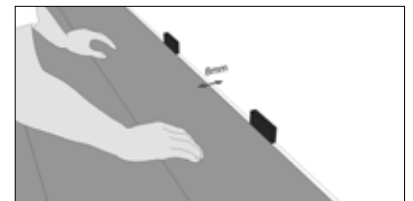
Start now with the second row by cutting one board to the desired length. Keep in mind that the board cannot measure less than 15 cm in order to maintain the best appearance. / Comience ahora con la segunda fila recortando una tabla a la largura deseada. Tenga en cuenta que la tabla no mida menos de 15cm para mantener la mejor apariencia. / Commencer la deuxième rangée en coupant une lame à la longueur souhaitée. Pour un meilleur effet esthétique, la lame ne doit pas mesurer moins de 15 cm.



Install the first board of the second row by wrapping the long tongue with the groove of the board from the first row at a small angle. Install the second board of the second row by joining the short tongue with the groove of the installed board. Adjust the board so that the side of the long tongue is positioned over the groove of the board in the first row. Starting from the last fitting, insert the long tongue in the groove of the opposite board. / Instale la primera tabla de la segunda fila envolviendo la lengüeta larga con la ranura de la tabla de la primera fila en un ángulo pequeño. Coloque la segunda tabla de la segunda fila uniendo la lengüeta corta con la ranura de la tabla instalada anteriormente. Ajuste la tabla de forma que el lado de la lengüeta larga esté posicionado por encima de la ranura de la tabla de la primera fila. Comenzando desde el encaje final, introduzca la lengüeta larga en la ranura de la tabla de enfrente. / Poser la première lame de la deuxième rangée en insérant la languette longue dans la rainure de la lame de la première rangée en faisant un léger angle. Poser la deuxième lame de la deuxième rangée en emboîtant la languette courte avec la rainure de la lame précédente. Ajuster la lame de façon à ce que le côté de la languette longue soit par dessus la rainure de la lame de la première rangée. À partir de là, introduire la languette longue dans la rainure de la lame située juste en face.



Now install the remaining first and second row boards as described in the previous points. / Ahora instale las tablas restantes de la primera y segunda fila tal y como se describe en los puntos anteriores. / Poser le reste de lames de la première et la deuxième rangée tel que décrit ci-dessus.



When installing the last board of the first row, we shall also leave enough space to the wall for an expansion gap 8 mm of more or less. / Lors de la pose de la dernière lame de la première rangée, laisser de même un espace de dilatation de plus ou moins 8 mm entre la lame et le mur.



Be careful with heavy furniture, as it can deform the surface of the pieces. / Ojo con el mobiliario pesado puede deformar la superficie de las piezas. / Les éléments d'ameublement lourds peuvent déformer la surface des pièces.

SUBSTRATES / SUBSUELOS / SOUS-COUCHES



Antistatic Underfloor Heating Layer / Lamina Suelo Radiante Antiestática / Sous-Couche Plancher Rayonnant Antistatique

25m² - 100175300 - L165003722 - G-169

A lining made of recycled closed-cell rubber with an aluminium layer that dissipates heat and eliminates static electricity. This protection can be used over underfloor heating and reduces impact noise by 26dB airborne noise by 22dB. / Lámina realizada con caucho reciclado de celda cerrada que cuenta con una capa de aluminio capaz de repartir el calor y eliminar la electricidad estática. Esta protección se puede utilizar sobre suelo radiante y reduce el sonido de impacto en 26dB y el aéreo en 22dB. / Sous-couche en caoutchouc recyclé à cellules fermées composée d'une couche d'aluminium capable de répartir la chaleur et d'éliminer l'électricité statique. Cette protection peut être utilisée sous un plancher rayonnant, elle réduit les sons d'impact de 26dB et les sons aériens de 22dB.



Sous-Couche Anti-Humidité + Mousse / Lamina Antihumedad + Espuma / Damp Proofing Sheet + Foam

22m² - 100169988 - L180112046 - G-151

140m² - 100170010 - L180112045 -G-169

Sound insulation and damp proofing for parquet and laminate flooring. / Aislante acústico y antihumedad para el parquet y el laminado. / Isolant phonique et anti-humidité pour les parquets et les planchers stratifiés.



Insulating Layer / Lamina Aislante / Sous-Couche Isolante

79x59x0,5cm - 100059778 - L180112013 - G-104

5mm-thick sound insulation useful for rectifying uneven patches. / Aislante acústico de 5 mm de grosor, útil para corregir desniveles. / Isolant phonique de 5 mm d'épaisseur, utile pour compenser des différences de niveaux.

CLEANER / LIMPIADOR / NETTOYANTS



Intensive maintenance and cleaning laminate wood. / Mantenimiento laminado y limpieza intensiva de maderas. / Entretien et nettoyage intensif de bois stratifié.

Clean&Green Active 0,5 L

100148087 - L167012432 - G-128

Thinning / Dilución / Dilution 1:200
Coverage / Rendimiento / Rendement 1500 m²/L

PORCELANOSA

www.anticcolonial.com

L'ANTIC COLONIAL
Inspiring spaces. Inspired by nature



CG16PRO2ED01



L'ANTIC COLONIAL S.A reserves the right to change and/or delete certain models shown in this catalogue without prior notice. The colours of the illustrations may vary with respect to the original pieces. The settings shown in this catalogue are decorative suggestions used for advertising purposes. The assembly instructions published by L'ANTIC COLONIAL must be observed in all real installations. The measurements listed in this catalogue are NOMINAL measurements.

L'ANTIC COLONIAL S.A se reserva el derecho de modificar y/o suprimir ciertos modelos expuestos en este catálogo sin previo aviso. Los colores de las piezas pueden presentar diferencias respecto a los originales. Los ambientes que se muestran en este catálogo son sugerencias decorativas de carácter publicitario debiéndose utilizar en la instalación real las instrucciones de colocación editadas por L'ANTIC COLONIAL. Las medidas que aparecen en este catálogo son NOMINALES.

L'ANTIC COLONIAL SA se réserve le droit de modifier et / ou supprimer certains modèles présentés dans ce catalogue sans préavis. Les couleurs des pièces peuvent différer de l'original. Les environnements présentés dans ce catalogue sont des suggestions de décoration à caractère publicitaire. Dans les conditions d'installation réelles, il est indispensable de respecter les consignes de pose édictées par L'ANTIC COLONIAL. Les mesures garant dans ce catalogue sont nominales.

www.anticolonial.com