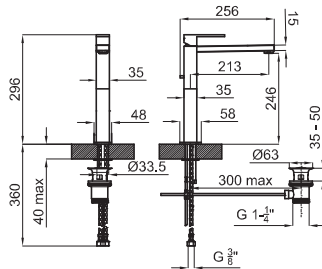


Single lever basin mixer in chrome (100038688 - N161010001) with colour insert 3/8". Ø25 mm, ceramic cartridge. Length of hoses 405 mm. With pop-up waste set 1 1/4". "Plus" aerator. Flow rate (mixed water) 10,5 l/min. at 3 bar.
 Mitigeur lavabo chromé ((100038688 - N161010001) avec insert et cartouche Ø25 mm. Flexibles raccordement 3/8" longueur 405 mm., garniture de vidage 1 1/4". Avec mousseur "plus". À 3 bars de pression (eau mélangée) 10,5 l/min.



100038694 N161010031		Chrome - White Chromé - Blanc		475,00 €
100038698 N161010073		Chrome - Red Chromé - Rouge		475,00 €
100038699 N161010074		Chrome - Yellow Chromé - Jaune		475,00 €
100038700 N161010076		Chrome - Black Chromé - Noir		475,00 €
100038690 N161010024		Chrome - Wengue Chromé - Wengue		475,00 €
100038691 N161010026		Chrome - Glacé Chromé - Glacé		475,00 €
100038692 N161010027		Chrome - Dark Chromé - Dark		475,00 €
100038693 N161010030		Chrome - Ebony Chromé - Ebène		475,00 €
100038697 N161010066		Chrome - Moka Chromé - Moka		475,00 €
100038701 N161010077		Chrome - Iroco Chromé - Iroco		475,00 €

Wooden insert
Insert en bois



(*) Pop up waste in chrome for luce and black finishes
Bonde vidage chromée pour les finitions chromées, luce et noire

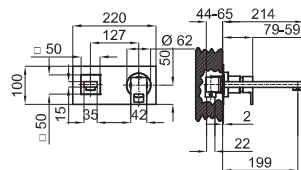
(**) Stainless steel refers only to the colour
Inox se réfère à la finition

High spout single lever basin mixer with 3/8" connections. Ø25 mm ceramic cartridge. Length of hoses 360 mm. With pop-up waste set 1 1/4". "Plus" aerator. Flow rate (mixed water) 10,5 l/min. at 3 bar.

(*) (**)
Mitigeur lavabo bec haut avec cartouche Ø25 mm. Flexibles raccordement 3/8" longueur 360 mm, garniture de vidage 1 1/4". Avec mousseur "plus". À 3 bars de pression (eau mélangée) 10,5 l/min.



100038703 N161010301		Chrome Chromé		545,00 €
100038704 N161010310		Luce Luce		655,00 €
100038705 N161010341		Perla Perla		655,00 €
100038706 N161010344		Inox Inox		655,00 €
100038707 N161010376		Black Noir		655,00 €



(**) Stainless steel refers only to the colour
Inox se réfère à la finition

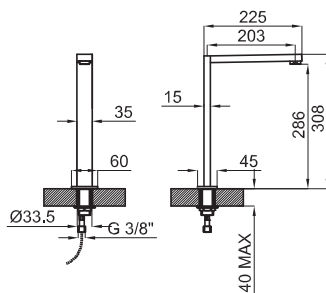
Wall mounted basin mixer with 1/2" connections. Ø35 mm ceramic cartridge. Without pop-up waste. "Plus" aerator. Flow rate (mixed water) 12,4 l/min. at 3 bar. (**)
 Mitigeur lavabo à encastrer avec cartouche Ø35 mm. Sans vidage. Avec mousseur "plus". À 3 bars de pression (eau mélangée) 12,4 l/min. (**)



100038708 N161011301		Chrome Chromé		574,00 €
100044061 N161011344		Inox Inox		695,00 €
100038710 N161011376		Black Noir		695,00 €

(* It is required
Requiert

100038712
N161018001



Free high spout 3/8". Without pop-up waste. "Plus" aerator. Consisting of: Spout only. Flow rate (mixed water) 10,6 l/min. at 3 bar. (*)
Bec haut indépendant. Flexibles raccordement 3/8". Sans vidage. Avec mousseur "plus". Remarque: seulement bec inclus. À 3 bars de pression (eau mélangée) 10,6 l/min. (*)



100038711
N161017901

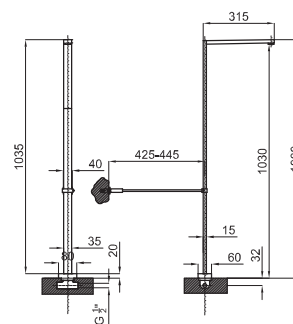
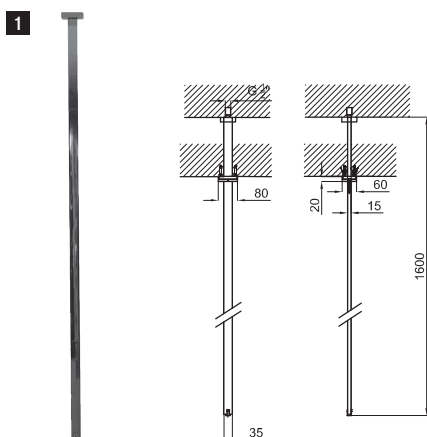
Chrome
Chromé



444,00 €

(* It is required
Requiert

100038712
N161018001



(**) Stainless steel refers only to the colour
Inox se réfère à la finition

1 Ceiling mounted basin spout 1/2". "Plus" aerator. Consisting of: Spout only. Flow rate (mixed water) 12,2 l/min. at 3 bar. (*) (**)
Bec lavabo installation au plafond. Sans vidage. Avec mousseur "plus". Remarque: seulement bec inclus. À 3 bars de pression (eau mélangée) 12,2 l/min. (*) (**)



100038760
N161508501

Chrome
Chromé



765,00 €

10004087
N161508544

Inox
Inox



923,00 €

100038761
N161508576

Black
Noir



923,00 €

2 Floor mounted basin spout 1/2". "Plus" aerator. Consisting of: Spout only. Flow rate (mixed water) 11 l/min. at 3 bar. (*)
Bec lavabo installation au sol. Sans vidage. Avec mousseur "plus". Remarque: seulement bec inclus. À 3 bars de pression (eau mélangée) 11 l/min. (*)

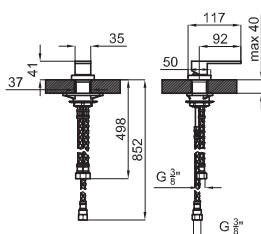


100038765
N161680001

Chrome
Chromé



901,00 €



(**) Stainless steel refers only to the colour
Inox se réfère à la finition

Deck mounted control 3/8". Without pop-up waste. Flow rate (mixed water) 11,03 l/min. at 3 bar. (**)
Poignée mitigeur indépendante. Flexibles raccordement 3/8". À poser sur console. À 3 bars de pression (eau mélangée) 11,03 l/min. (**)



100038712
N161018001

Chrome
Chromé



204,00 €

10004062
N161018044

Inox
Inox



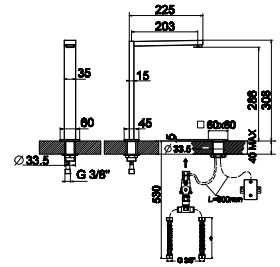
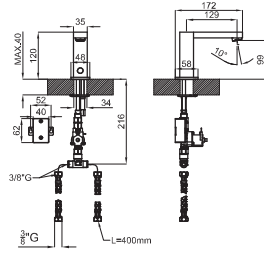
255,00 €

100048450
N160701304

Black
Noir



246,00 €



1 Infra-red operated basin tap 3/8". Without pop-up waste. "Plus" aerator. Flow rate (mixed water) 10,5 l/min. at 3 bar.
Robinet infrarouge lavabo avec 1 entrée 3/8". Sans vidage. Avec mousseur "plus". La régulation de la température est seulement possible sous la console. À 3 bars de pression (eau mélangée) 10,5 l/min.



100038714
N161018301

● Chrome
● Chromé



781,00 €

2 High Spout basin mixer with sensor control 3/8". Without pop-up waste. "Plus" aerator. Flow rate (mixed water) 10,5 l/min. at 3 bar.
Bac haut lavabo avec cellule infrarouge séparée. Raccordement 3/8" sans vidage. Avec mousseur "plus". Remarque: cellule infrarouge inclus. À 3 bars de pression (eau mélangée) 10,5 l/min.

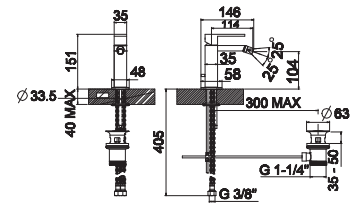
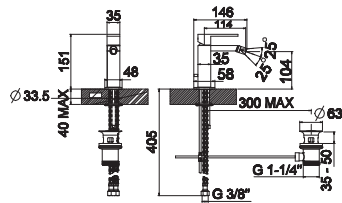


100038713
N161018201

● Chrome
● Chromé



1.021,00 €



(*) Pop up waste in chrome for luce and black finishes
Bonde vidage chromée pour les finitions chromées, luce et noire

(**) Stainless steel refers only to the colour
Inox se réfère à la finition

1 Single lever bidet mixer with 3/8" connections. Ø25 mm, ceramic cartridge. Length of hoses 405 mm. With pop-up waste set 1 1/4". "Plus" aerator. Flow rate (mixed water) 8 l/min. at 3 bar. (*) (**)
Mitigeur bidet avec cartouche Ø25 mm. Flexibles raccordement 3/8" longueur 405 mm. Garniture de vidage 1 1/4". Avec mousseur "plus". À 3 bars de pression (eau mélangée) 8 l/min. () (**)*



100038720
N161020001

● Chrome
● Chromé



423,00 €

100038721
N161020010

● Luce
● Luce



517,00 €

100038727
N161020041

● Perla
● Perla



517,00 €

100044067
N161029944

● Inox
● Inox



517,00 €

100038734
N161029976

● Black
● Noir



517,00 €

2A Single lever bidet mixer in chrome (N161020001-100038720) with colour insert 3/8". Ø25 mm ceramic cartridge. Length of hoses 405 mm. With pop-up waste set 1 1/4". "Plus" aerator. Flow rate (mixed water) 10,5 l/min. at 3 bar. (*) (**)
Mitigeur bidet chromé (N161020001-100038720) avec insert et cartouche Ø25 mm. Flexibles raccordement 3/8" longueur 405 mm. Garniture de vidage 1 1/4". Avec mousseur "plus". À 3 bars de pression (eau mélangée) 10,5 l/min. () (**)*



100038726
N161020031

● Chrome - White
● Chromé - Blanc



475,00 €

100038729
N161020073

● Chrome - Red
● Chromé - Rouge



475,00 €

100038730
N161020074

● Chrome - Yellow
● Chromé - Jaune



475,00 €

100038731
N161020076

● Chrome - Black
● Chromé - Noir



475,00 €

2B Wooden insert
Insert en bois



100038722
N161020024

● Chrome - Wengue
● Chromé - Wengue



475,00 €

100038723
N161020026

● Chrome - Glacé
● Chromé - Glacé



475,00 €

100038724
N161020027

● Chrome - Dark
● Chromé - Dark



475,00 €

100038725
N161020030

● Chrome - Ebony
● Chromé - Ébène



475,00 €

100038728
N161020066

● Chrome - Moka
● Chromé - Moka



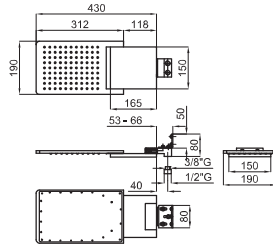
475,00 €

100038732
N161020077

● Chrome - Iroco
● Chromé - Iroco



475,00 €



Rain+cascade shower head with 1/2" connectors. Flow rate rain: 12,3 l/min. at 3 bar and flow rate cascade: 8,80 l/min. at 3 bar.

Pomme de douche fonction pluie + cascade avec raccords de 1/2". À 3 bars de pression (eau mélangée) pour fonction pluie 12,3 l/min. et pour fonction cascade 8,80 l/min.



100093586
N196599506

 Chrome
Chromé



1.404,00 €