

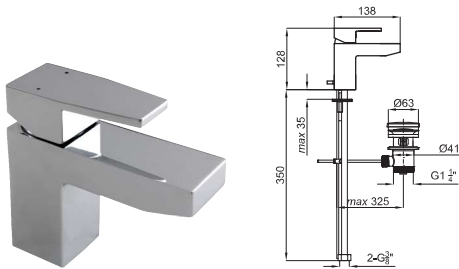
ACRO N

brassware - robinetterie



brassware / robinetterie ACRO N

1



1 Single lever basin mixer with Ø35 mm ceramic cartridge, 3/8" connections, 370 mm. long hoses, pop-up waste set 1 1/4" and "plus" aerator. Flow rate (mixed water) 12,01 l/min. at 3 bar.
 Mitigeur lavabo avec cartouche Ø35 mm. Flexibles raccords 3/8" longueur 370 mm. Garniture de vidage 1 1/4". Mousseur "plus". À 3 bars de pression (eau mélangée) 12,01 l/min.



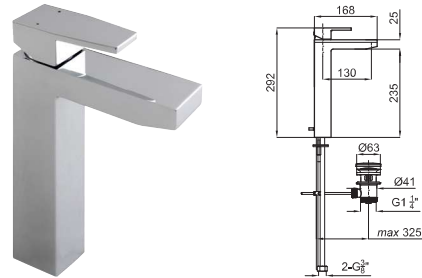
100123629
N172390025

Chrome
Chromé



155,00 €

2



2 High spout single lever basin mixer with Ø35 mm ceramic cartridge, 3/8" connections, 370 mm. long hoses, pop-up waste set 1 1/4" and "plus" aerator. Flow rate (mixed water) 12,01 l/min. at 3 bar.
 Mitigeur lavabo bec haut avec cartouche Ø35 mm. Flexibles raccords 3/8" longueur 370 mm. Garniture de vidage 1 1/4". Mousseur "plus". À 3 bars de pression (eau mélangée) 12,01 l/min.

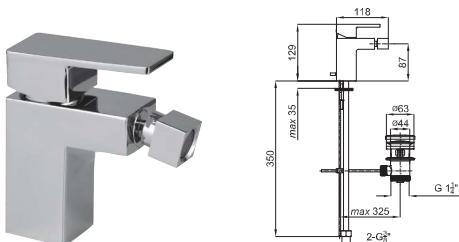


100123628
N172390026

Chrome
Chromé



251,00 €



Single lever bidet mixer with Ø35 mm ceramic cartridge, 3/8" connections, 370 mm. long hoses, pop-up waste set 1 1/4" and "plus" aerator. Flow rate (mixed water) 12,08 l/min. at 3 bar.
 Mitigeur bidet avec cartouche Ø35 mm. Flexibles raccords 3/8" longueur 370 mm. Garniture de vidage 1 1/4". Mousseur "plus". À 3 bars de pression (eau mélangée) 12,08 l/min.



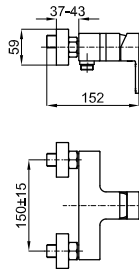
100123635
N172390031

Chrome
Chromé

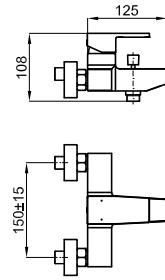


155,00 €

1



2



1 Wall mounted exposed shower mixer with Ø35 mm ceramic cartridge and 1/2" connections. Centre distance 150 +/-15 mm. Flow rate (mixed water) 20,08 l/min. at 3 bar.
Mitigeur externe douche avec cartouche Ø35 mm. Raccordements 1/2". Distance entre des raccords 150 +/-15 mm. À 3 bars de pression (eau mélangée) 20,08 l/min.



100123637
N172390032



173,00 €

2 Wall mounted exposed bath shower mixer with Ø35 mm ceramic cartridge, 1/2" connections, semi-automatic diverter and "plus" aerator. Centre distance 150 +/-15 mm. Flow rate (mixed water) for shower: 14,37 l/min. at 3 bar and flow rate bath: 20,1 l/min. at 3 bar.
Mitigeur externe bain/douche avec cartouche Ø35 mm. Raccordements 1/2". Inverseur semiautomatique. Mousseur "plus". Distance entre des raccords 150 +/-15 mm. À 3 bars de pression (eau mélangée) pour douche 14,37 l/min. et pour bain 20,1 l/min.



100123636
N172390028



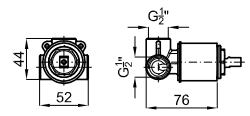
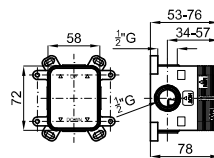
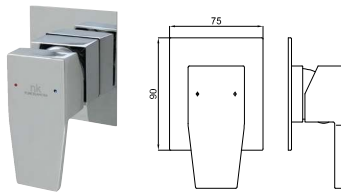
183,00 €

1

SMART BOX UNO

2

PROJECT LINE



Single lever concealed shower mixer trim kit
Partie externe mitigeur encastré douche



100123919
N172390033



77,00 €

1A SMART BOX UNO. Universal and quick installation for 1 way mixer with a Ø35mm ceramic cartridge and 1/2" connections. Flow rate is 22,1 l/min at 3 bar. Non-return valves, with silencer and one 1/2" plug included.
SMART BOX UNO. Corps encastré d'installation rapide universelle pour mitigeur à 1 sortie. Avec cartouche céramique de Ø35mm et connexions 1/2". Le débit à 3 bars de pression est de 22,1 l/min. Clapets anti-retour, silencieux et un bouchon 1/2 inclus.



100124166
N199999568



86,00 €

1B SMART BOX UNO. Internal component for built-in mixer 100124166 - N199999568
SMART BOX UNO. Pièces internes pour corps encastré mitigeur 100124166 - N199999568



100124169
N199999567



50,00 €

2 PROJECT LINE. Concealed shower valve with Ø35 mm ceramic cartridge and 1/2" connectors. Flow rate (mixed water) 21 l/min. at 3 bar
PROJECT LINE. Corps interne mitigeur encastré douche, avec cartouche céramique de Ø35 mm; connexion de 1/2"; débit à 3 bars de pression (avec l'eau mélangé) 21 l/min.



100107937
N194710510



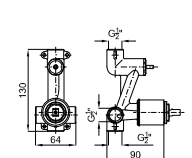
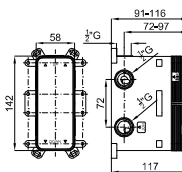
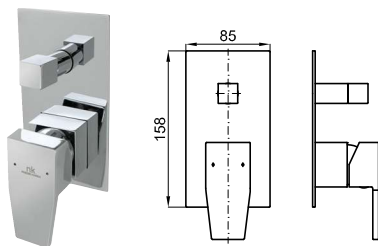
33,00 €

1

SMART BOX VARIO

2

PROJECT LINE



Single lever concealed bath shower mixer trim kit
Partie externe mitigeur encastré bain douche



100123912
N172390034



110,00 €

1A SMART BOX VARIO. Universal and quick installation for 2 or 3 way mixers with a Ø35 mm. ceramic cartridge and 1/2" connections. The 3 bar pressure is 20,1 L/min. Non-return valves, with silencer and one 1/2" plug included.
SMART BOX VARIO. Corps encastré d'installation rapide universelle pour mitigeur à 2 ou 3 sorties. Avec cartouche céramique de Ø35mm et connexions 1/2". Le débit à 3 bars de pression est de 20,1 l/min aux trois sorties. Clapets anti-retour, silencieux et un bouchon 1/2 inclus.



100124167
N199999572



109,00 €

1B SMART BOX VARIO. Internal component for built-in mixer 100124167 - N199999572
SMART BOX VARIO. Pièces internes pour corps encastré mitigeur 100124167 - N199999572



100124170
N199999574



130,00 €

2 PROJECT LINE. Concealed bath shower valve with Ø35 mm ceramic cartridge, automatic diverter and 1/2" connectors. Flow rate (mixed water) at 3 bar: 20 l/min bath, 18 l/min shower.
PROJECT LINE. Corps interne mitigeur encastré bain douche, avec cartouche céramique de Ø35 mm. Inverseur automatique et connexion de 1/2"; débit à 3 bars de pression (avec l'eau mélangé) baignoire 20 l/min et douche 18 l/min



100107958
N194710517



78,00 €