

# UNDORA

UNIQUE WALLS





## UNIQUE WALLS

La identidad de Undora® nace de la unión entre el lujo contemporáneo y la esencia del trabajo hecho a mano. Cada elemento ha sido concebido para transmitir una elegancia silenciosa, donde la calidad y el detalle hablan por sí mismos.

Las texturas, las piedras cuidadosamente seleccionados y la sutileza evocan la dedicación artesanal y el respeto por los procesos auténticos. Esta marca no busca ostentar, sino revelar la belleza en lo esencial: materiales nobles, precisión en la ejecución y una presencia serena que refleja la perfección de lo hecho con tiempo, oficio y sensibilidad.

*The identity of Undora® stems from the union between contemporary luxury and the essence of handcrafted work. Each element has been designed to convey a quiet elegance, where quality and detail speak for themselves.*

*The textures, carefully selected stones, and subtlety evoke artisanal dedication and respect for authentic processes. This brand does not seek to flaunt, but rather to reveal beauty in the essentials: noble materials, precision in execution, and a serene presence that reflects the perfection of what is made with time, craftsmanship, and sensitivity.*

Stone	Travertino Argentum	Anticato	<b>6/7</b>
		Lineal	<b>8/9</b>
		Alveo	<b>10/11</b>
		Bamboo	<b>12/13</b>
Travertino Navona	Anticato	<b>14/15</b>	
	Lineal	<b>16/17</b>	
	Alveo	<b>18/19</b>	
	Bamboo	<b>20/21</b>	
Travertino Alabastrino	Anticato	<b>22/23</b>	
	Lineal	<b>24/25</b>	
	Alveo	<b>26/27</b>	
	Bamboo	<b>28/29</b>	
Travertino Albino	Anticato	<b>30/31</b>	
	Lineal	<b>32/33</b>	
	Alveo	<b>34/35</b>	
	Bamboo	<b>36/37</b>	
Travertino Crema Beige	Anticato	<b>38/39</b>	
	Lineal	<b>40/41</b>	
	Alveo	<b>42/43</b>	
	Bamboo	<b>44/45</b>	
Travertino Rosso	Anticato	<b>46/47</b>	
	Lineal	<b>48/49</b>	
	Alveo	<b>50/51</b>	
	Bamboo	<b>52/53</b>	
Campaspero Greige	Apomazado	<b>54/55</b>	
	Arenisca	<b>56/57</b>	
	Lineal	<b>58/59</b>	
	Alveo	<b>60/61</b>	
	Bamboo	<b>62/63</b>	
Botticino Fiorito	Apomazado	<b>64/65</b>	
	Arenisca	<b>66/67</b>	
	Lineal	<b>68/69</b>	
	Alveo	<b>70/71</b>	
	Bamboo	<b>72/73</b>	
Tundra Grey	Apomazado	<b>74/75</b>	
	Arenisca	<b>76/77</b>	
	Lineal	<b>78/79</b>	
	Alveo	<b>80/81</b>	
	Bamboo	<b>82/83</b>	

Stone	Capri Blanco	Apomazado	<b>84/85</b>
		Arenisca	<b>86/87</b>
		Lineal	<b>88/89</b>
		Alveo	<b>90/91</b>
Brera Gris	Apomazado	Bamboo	<b>92/93</b>
		Arenisca	<b>94/95</b>
		Lineal	<b>96/97</b>
		Alveo	<b>98/99</b>
Thassos Nero	Apomazado	Bamboo	<b>100/101</b>
		Arenisca	<b>103/102</b>
		Lineal	<b>104/105</b>
		Alveo	<b>106/107</b>
Niwala Crema	Apomazado	Bamboo	<b>108/109</b>
		Arenisca	<b>110/111</b>
		Lineal	<b>112/113</b>
		Alveo	<b>114/115</b>
Olivillo Dune	Apomazado	Bamboo	<b>116/117</b>
		Arenisca	<b>118/119</b>
		Lineal	<b>120/121</b>
		Alveo	<b>122/123</b>
Olivillo Ivory	Apomazado	Bamboo	<b>124/125</b>
		Arenisca	<b>126/127</b>
		Lineal	<b>128/129</b>
		Alveo	<b>130/131</b>
Concrete	Capri Blanco	Bamboo	<b>132/133</b>
		Arenisca	<b>134/135</b>
		Lineal	<b>136/139</b>
		Alveo	
Solid Colors	Capri Blanco	Bamboo	
		Arenisca	
		Lineal	
		Alveo	
Guía Técnica <i>Technical Guide</i>	Capri Blanco	Bamboo	
		Arenisca	
		Lineal	
		Alveo	



## TRAVERTINO ARGENTUM ANTICATO

100382621 UN C140  
1200 mm x 2700 mm x 3 mm 47 1/4" x 106 5/16" x 1/8"



### Descripción Description

Su superficie, salpicada de porosidades y oquedades naturales, evoca la nobleza del travertino en suaves tonos arena. Un juego sutil de luces y sombras que aporta profundidad y calma visual, logrando una estética de elegancia atemporal y pura.

*Its surface, dotted with natural pores and cavities, evokes the nobility of travertine in soft sand tones. A subtle play of light and shadow adds depth and visual calm, achieving an aesthetic of pure, timeless elegance.*



### Lámina Lastra



### Embalaje Packing

Modelo Model	PZ	M2	KG	CJ	M2	KG
1200 x 2700	1	3,24	15	50	162	862

Valores aproximados Approximated values



### Rejunte Grout

Colorstuk Rapid Caliza N Butech  
100331788

Epotech Nature Maple Butech  
(humid environment)  
100177514

### Fijador Fix

Undora® Fix 5kg - 20kg  
100386831 · 100385213

Politech Premium Butech  
(humid environment)  
100217753



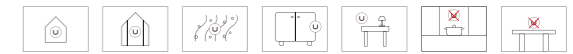
## TRAVERTINO ARGENTUM LINEAL

100382609 UN C140  
1197 mm x 2700 mm x 5 mm 47 1/8" x 106 5/16" x 3/16"

### Descripción Description

Definido por una paleta de tonos arena y crema, este diseño irradia una luminosidad serena y natural. Su suave matiz monocromático resalta el rítmico relieve, creando un juego de sombras que evoca la calidez de la piedra caliza. Una propuesta que aporta equilibrio cromático y una elegancia luminosa a la estancia.

*Defined by a palette of sand and cream tones, this design radiates a serene and natural luminosity. Its soft monochromatic hue highlights the rhythmic relief, creating a play of shadows that evokes the warmth of limestone. A proposal that brings chromatic balance and luminous elegance to the room.*



### Lámina Lastra



### Embalaje Packing

Modelo Model	PZ	M2	KG	CJ	M2	KG
1200 x 2700	1	3,24	16	50	162	982

Valores aproximados Approximated values



### Rejunte Grout

Colorstuk Rapid Caliza N Butech  
100331788

Epotech Nature Maple Butech  
(humid environment)  
100177514

### Fijador Fix

Undora® Fix 5kg - 20kg  
100386831 · 100385213

Politech Premium Butech  
(humid environment)  
100217753



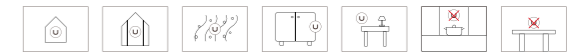
## TRAVERTINO ARGENTUM ALVEO

100382620 UN D140  
1200 mm x 2700 mm x 7 mm 47 1/4" x 106 5/16" x 9/32"

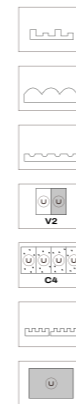
### Descripción Description

Envuelto en una serena paleta de tonos arena y crema. Su superficie mineral y porosa interactúa con la luz para crear un sutil juego de sombras que realza su profundidad. Una propuesta escultórica que aporta calidez cromática y sofisticación arquitectónica.

*Enveloped in a serene palette of sand and cream tones. Its mineral and porous surface interacts with light to create a subtle play of shadows that enhances its depth. A sculptural proposal that brings chromatic warmth and architectural sophistication.*



### Lámina Lastra



### Embalaje Packing

Modelo Model	PZ	M2	KG	CJ	M2	KG
1200 x 2700	1	3,24	22,5	40	129,6	1072

Valores aproximados Approximated values



### Rejunte Grout

Colorstuk Rapid Caliza N Butech
100331788

Epotech Nature Maple Butech (humid environment)  
100177514

### Fijador Fix

Undora® Fix 5kg - 20kg
100386831 · 100385213

Politech Premium Butech (humid environment)  
100217753



## TRAVERTINO ARGENTUM BAMBOO

100383774 UN D140  
1196 mm x 2700 mm x 6 mm 47 1/16" x 106 5/16" x 1/4"



### Descripción Description

Un elegante diseño de relieve vertical que dota de profundidad arquitectónica al espacio. Su textura táctil, inspirada en materiales naturales como la piedra caliza, exhibe un suave moteado orgánico en tonos arena. Un equilibrio armonioso entre la precisión de las líneas acanaladas y la autenticidad de un acabado cálido.

*An elegant vertical relief design that adds architectural depth to the space. Its tactile texture, inspired by natural materials such as limestone, features a soft organic speckle in sandy tones. A harmonious balance between the precision of the grooved lines and the authenticity of a warm finish.*



### Lámina Lastra



### Embalaje Packing

Modelo Model	PZ	M2	KG	CJ	M2	KG
1200 x 2700	1	3,24	23	45	145,8	1212

Valores aproximados Approximated values



### Rejunte Grout

Colorstuk Rapid Caliza N Butech  
100331788

Epotech Nature Maple Butech  
(humid environment)  
100177514

### Fijador Fix

Undora® Fix 5kg - 20kg  
100386831 · 100385213

Politech Premium Butech  
(humid environment)  
100217753



## TRAVERTINO NAVONA ANTICATO

100380257 UN C140  
1200 mm x 2700 mm x 3 mm 47 1/4" x 106 5/16" x 1/8"



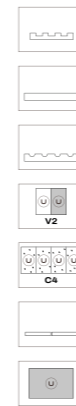
Descripción *Description*

Su superficie, salpicada de porosidades y oquedades naturales, evoca la nobleza del travertino en suaves tonos arena. Un juego sutil de luces y sombras que aporta profundidad y calma visual, logrando una estética de elegancia atemporal y pura.

*Its surface, dotted with natural pores and cavities, evokes the nobility of travertine in soft sand tones. A subtle play of light and shadow adds depth and visual calm, achieving an aesthetic of pure, timeless elegance.*



Lámina Lastra



Embalaje *Packing*

Modelo <i>Model</i>	PZ	M2	KG	CJ	M2	KG
1200 x 2700	1	3,24	15	50	162	862

Valores aproximados *Approximated values*



Rejunte *Grout*

Colorstuk Rapid Caliza N *Butech*  
100331788

Epotech Aqua Beige *Butech*  
(humid environment)  
100182222

Fijador *Fix*

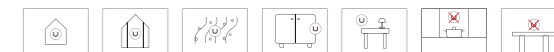
Undora® Fix 5kg - 20kg  
100386831 · 100385213

Politech Premium *Butech*  
(humid environment)  
100217753



## TRAVERTINO NAVONA LINEAL

100382623 UN C140  
1197 mm x 2700 mm x 5 mm 47 1/8" x 106 5/16" x 3/16"



### Descripción Description

Reinterpretando la nobleza de la piedra cincelada, este diseño destaca por su rítmica linealidad vertical. Su acabado mineral, rico en relieves táctiles y matices naturales, transforma la luz en un dinámico juego de sombras y profundidad. Una propuesta de alma escultórica que infunde equilibrio, carácter y una sofisticación orgánica atemporal.

*Reinterpreting the nobility of chiselled stone, this design stands out for its rhythmic vertical linearity. Its mineral finish, rich in tactile reliefs and natural nuances, transforms light into a dynamic play of shadows and depth. A sculptural proposal that instils balance, character and timeless organic sophistication.*



### Lámina Lastra



### Embalaje Packing

Modelo Model	PZ	M2	KG	CJ	M2	KG
1200 x 2700	1	3,24	16	50	162	982

Valores aproximados Approximated values



### Rejunte Grout

Colorstuk Rapid Caliza N Butech  
100331788

Epotech Aqua Beige Butech  
(humid environment)  
100182222

### Fijador Fix

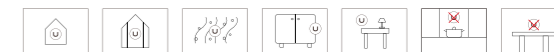
Undora® Fix 5kg - 20kg  
100386831 · 100385213

Politech Premium Butech  
(humid environment)  
100217753



## TRAVERTINO NAVONA ALVEO

100382624 UN D140  
1200 mm x 2700 mm x 7 mm 47 1/4" x 106 5/16" x 9/32"




### Descripción Description

Destaca por su rítmica sucesión de surcos verticales, evocando la solidez y el equilibrio de la arquitectura minimalista. Su superficie mineral, con una textura finamente porosa, captura la luz para crear sombras delicadas que realzan su volumen. Una pieza de alma táctil que aporta serenidad y distinción.

*It stands out for its rhythmic succession of vertical grooves, evoking the solidity and balance of minimalist architecture. Its mineral surface, with a finely porous texture, captures the light to create delicate shadows that enhance its volume. A piece with a tactile soul that brings serenity and distinction.*



### Lámina Lastra



### Embalaje Packing

Modelo Model	PZ	M2	KG	CJ	M2	KG
1200 x 2700	1	3,24	22,5	40	129,6	1072

Valores aproximados Approximated values



### Rejunte Grout

Colorstuk Rapid Caliza N Butech  
100331788  
Epotech Aqua Beige Butech  
(humid environment)  
100182222

### Fijador Fix

Undora® Fix 5kg - 20kg  
100386831 · 100385213  
Politech Premium Butech  
(humid environment)  
100217753



## TRAVERTINO NAVONA BAMBOO

100383773 UN D140  
1196 mm x 2700 mm x 6 mm 47 1/16" x 106 5/16" x 1/4"



Descripción *Description*

Cautiva por su rítmico relieve de estrías verticales de anchos variables, evocando la elegancia de las estructuras arquitectónicas. Su textura mineral, rica en matices pétreos, interactúa suavemente con la luz para crear un dinámico juego de sombras y profundidad. Una propuesta sofisticada que destila una calidez serena y atemporal.

*Captivating with its rhythmic relief of vertical grooves of varying widths, evoking the elegance of architectural structures. Its mineral texture, rich in stone-like nuances, interacts gently with the light to create a dynamic play of shadows and depth. A sophisticated design that exudes a serene and timeless warmth.*



Lámina *Lastra*



Embalaje *Packing*

Modelo <i>Model</i>	PZ	M2	KG	CJ	M2	KG
1200 x 2700	1	3,24	23	45	145,8	1212

Valores aproximados *Approximated values*



Rejunte *Grout*

Colorstuk Rapid Caliza N <i>Butech</i>	100331788
Epotech Aqua Beige <i>Butech (humid environment)</i>	100182222

Fijador *Fix*

Undora® Fix 5kg - 20kg	100386831 · 100385213
Politech Premium <i>Butech (humid environment)</i>	100217753



## TRAVERTINO ALABASTRINO ANTICATO

100380186 UN C140  
1200 mm x 2700 mm x 3 mm 47 1/4" x 106 5/16" x 1/8"



### Descripción Description

Evocando la pureza del travertino, esta superficie destaca por su textura porosa y sus irregularidades naturales. Una paleta de suaves tonos beige y arena recorre sus vetas orgánicas, aportando una profundidad sutil. El acabado mate resalta la materialidad de la piedra, creando una atmósfera de calma y elegancia atemporal.

*Evoking the purity of travertine, this surface stands out for its porous texture and natural irregularities. A palette of soft beige and sand tones runs through its organic veins, adding subtle depth. The matte finish highlights the materiality of the stone, creating an atmosphere of calm and timeless elegance.*



### Lámina Lastra



### Embalaje Packing

Modelo Model	PZ	M2	KG	CJ	M2	KG
1200 x 2700	1	3,24	15	50	162	862

Valores aproximados Approximated values



### Rejunte Grout

Colorstuk Especial Beech Butech
100204254
Epotech Nature Beech Butech (humid environment)
100177494

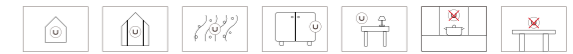
### Fijador Fix

Undora® Fix 5kg - 20kg
100386831 · 100385213
Politech Premium Butech (humid environment)
100217753



## TRAVERTINO ALABASTRINO LINEAL

100382628 UN C140  
1197 mm x 2700 mm x 5 mm 47 1/8" x 106 5/16" x 3/16"



Descripción *Description*

Recuerda la solidez de la piedra tallada, este diseño presenta un relieve vertical estriado de gran profundidad. Su textura granular, en una paleta de tonos arena y beige neutro, revela sutiles incrustaciones minerales. Una estructura arquitectónica y táctil que juega con las sombras para crear una atmósfera de elegancia natural y serena.

*Recalling the solidity of carved stone, this design features a deep vertical striated relief. Its granular texture, in a palette of sand and neutral beige tones, reveals subtle mineral inclusions. An architectural and tactile structure that plays with shadows to create an atmosphere of natural and serene elegance.*


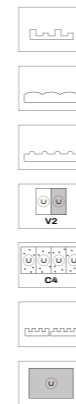


Lámina Lastra



Embalaje *Packing*

Modelo <i>Model</i>	PZ	M2	KG	CJ	M2	KG
1200 x 2700	1	3,24	16	50	162	982

Valores aproximados *Approximated values*



Rejunte *Grout*

Colorstuk Especial Beech <i>Butech</i>
100204254

Epotech Nature Beech *Butech*  
(humid environment)  
100177494

Fijador *Fix*

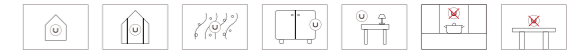
Undora® Fix 5kg - 20kg
100386831 · 100385213

Politech Premium *Butech*  
(humid environment)  
100217753



## TRAVERTINO ALABASTRINO ALVEO

100382629 UN D140  
1200 mm x 2700 mm x 7 mm 47 1/4" x 106 5/16" x 9/32"



Descripción *Description*

Relieve vertical acanalado de tacto rugoso. Sus matices en beige neutro y su textura granular capturan una elegancia natural y sobria. La estructura rítmica juega con las sombras, creando una atmósfera serena de sofisticación arquitectónica y calidez orgánica.

*Vertical ribbed relief with a rough texture. Its neutral beige tones and granular texture capture a natural, understated elegance. The rhythmic structure plays with shadows, creating a serene atmosphere of architectural sophistication and organic warmth.*



Lámina *Lastra*



Embalaje *Packing*

Modelo <i>Model</i>	PZ	M2	KG	CJ	M2	KG
1200 x 2700	1	3,24	22,5	40	129,6	1072

Valores aproximados *Approximated values*



Rejunte *Grout*

Colorstuk Especial Beech <i>Butech</i>
100204254

Epotech Nature Beech *Butech*  
(humid environment)  
100177494

Fijador *Fix*

Undora® Fix 5kg - 20kg
100386831 · 100385213

Politech Premium *Butech*  
(humid environment)  
100217753



## TRAVERTINO ALABASTRINO BAMBOO

100383786 UN D140  
1196 mm x 2700 mm x 6 mm 47 1/16" x 106 5/16" x 1/4"



Descripción *Description*

El relieve acanalado vertical marca un ritmo constante, mientras que la superficie evoca la piedra caliza con sus matices beige y manchas orgánicas. La textura táctil y el juego de sombras aportan una profundidad sutil, creando una atmósfera de elegancia serena y atemporal.

*The vertical ribbed relief sets a steady rhythm, while the surface evokes limestone with its beige hues and organic flecks. The tactile texture and play of shadows add subtle depth, creating an atmosphere of serene, timeless elegance.*



Lámina Lastra



Embalaje *Packing*

Modelo <i>Model</i>	PZ	M2	KG	CJ	M2	KG
1200 x 2700	1	3,24	23	45	145,8	1212

Valores aproximados *Approximated values*



Rejunte *Grout*

Colorstuk Especial Beech *Butech*  
100204254  
Epotech Nature Beech *Butech*  
(humid environment)  
100177494

Fijador *Fix*

Undora® Fix 5kg - 20kg  
100386831 · 100385213  
Politech Premium *Butech*  
(humid environment)  
100217753



## TRAVERTINO ALBINO ANTICATO

100380188 UN C140  
1200 mm x 2700 mm x 3 mm 47 1/4" x 106 5/16" x 1/8"



### Descripción *Description*

El encanto rústico y refinado del travertino envejecido. Sin el relieve acanalado, esta superficie cede todo el protagonismo a su rica textura porosa. Las pequeñas cavidades irregulares y los moteados minerales oscuros imitan la erosión natural de la piedra, ofreciendo un acabado mate de gran realismo y una calidez orgánica envolvente.

*The rustic and refined charm of aged travertine. Without the fluted relief, this surface gives centre stage to its rich porous texture. The small irregular cavities and dark mineral speckles mimic the natural erosion of the stone, offering a highly realistic matt finish and an enveloping organic warmth.*



### Lámina Lastra



### Embalaje *Packing*

Modelo <i>Model</i>	PZ	M2	KG	CJ	M2	KG
1200 x 2700	1	3,24	15	50	162	862

Valores aproximados *Approximated values*



### Rejunte *Grout*


Colorstuk Rapid Albino N <i>Butech</i>	100384426
--	-----------

Epotech Aqua Blanco *Butech*  
(humid environment)  
100182223

### Fijador *Fix*

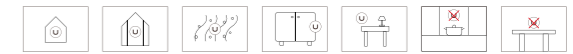
Undora® Fix 5kg - 20kg	100386831 · 100385213
------------------------	-----------------------

Politech Premium *Butech*  
(humid environment)  
100217753



## TRAVERTINO ALBINO LINEAL

100382613 UN C140  
1197 mm x 2700 mm x 5 mm 47 1/8" x 106 5/16" x 3/16"



### Descripción Description

La delicadeza de lo sutil. Este revestimiento presenta una estructura vertical ultrafina que evoca la textura táctil del lino tejido o un estuco peinado artesanalmente. Su superficie, salpicada de discretos matices minerales, atrapa la luz con suavidad, aportando una elegancia serena y una profundidad casi imperceptible al espacio.

*The delicacy of subtlety. This cladding features an ultra-fine vertical structure that evokes the tactile texture of woven linen or hand-brushed stucco. Its surface, dotted with subtle mineral hues, gently catches the light, lending a serene elegance and an almost imperceptible depth to the space.*



### Lámina Lastra



### Embalaje Packing

Modelo Model	PZ	M2	KG	CJ	M2	KG
1200 x 2700	1	3,24	16	50	162	982

Valores aproximados Approximated values

### Rejunte Grout

Colorstuk Rapid Albino N Butech  
100384426

Epotech Aqua Blanco Butech  
(humid environment)  
100182223

### Fijador Fix

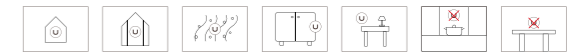
Undora® Fix 5kg - 20kg  
100386831 · 100385213

Politech Premium Butech  
(humid environment)  
100217753



## TRAVERTINO ALBINO ALVEO

100382614 UN D140  
1200 mm x 2700 mm x 7 mm 47 1/4" x 106 5/16" x 9/32"



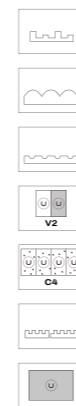
Descripción *Description*

Superficie profundamente texturizada, repleta de porosidades que imitan la erosión natural. Su acabado granular y mate atrapa la luz, dotando a las paredes de un carácter orgánico, escultural y de una autenticidad táctil envolvente.

*Deeply textured surface, full of pores that mimic natural erosion. Its granular, matte finish catches the light, giving walls an organic, sculptural character and an enveloping tactile authenticity.*



Lámina Lastra



Embalaje *Packing*

Modelo <i>Model</i>	PZ	M2	KG	CJ	M2	KG
1200 x 2700	1	3,24	22,5	40	129,6	1072

Valores aproximados *Approximated values*



Rejunte *Grout*

Colorstuk Rapid Albino N *Butech*  
100384426  
Epotech Aqua Blanco *Butech*  
(humid environment)  
100182223

Fijador *Fix*

Undora® Fix 5kg - 20kg  
100386831 · 100385213  
Politech Premium *Butech*  
(humid environment)  
100217753



## TRAVERTINO ALBINO BAMBOO

100383776 UN D140  
1196 mm x 2700 mm x 6 mm 47 1/16" x 106 5/16" x 1/4"



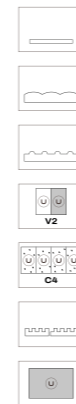
### Descripción *Description*

Una fusión de geometría y naturaleza. Este revestimiento exhibe un relieve vertical de líneas acanaladas, enriquecido por una textura granular que recuerda al corcho o a la piedra moteada. Las sutiles irregularidades y los pigmentos oscuros dispersos añaden una dimensión táctil, creando un ritmo visual elegante y contemporáneo en el espacio.

*A fusion of geometry and nature. This cladding features a vertical relief of grooved lines, enriched by a granular texture reminiscent of cork or mottled stone. Subtle irregularities and scattered dark pigments add a tactile dimension, creating an elegant and contemporary visual rhythm in the space.*



### Lámina *Lastra*



### Embalaje *Packing*

Modelo <i>Model</i>	PZ	M2	KG	CJ	M2	KG
1200 x 2700	1	3,24	23	45	145,8	1212

Valores aproximados *Approximated values*



### Rejunte *Grout*

Colorstuk Rapid Albino N <i>Butech</i>	100384426
--	-----------

Epotech Aqua Blanco *Butech*  
(humid environment)  
100182223

### Fijador *Fix*

Undora® Fix 5kg - 20kg	100386831 · 100385213
------------------------	-----------------------

Politech Premium *Butech*  
(humid environment)  
100217753



## TRAVERTINO CREMA BEIGE ANTICATO

100380187 UN C140  
1200 mm x 2700 mm x 3 mm 47 1/4" x 106 5/16" x 1/8"



Descripción *Description*

Exhibe una textura porosa y mate, rica en matices minerales y pequeñas cavidades irregulares que imitan la piedra natural. Su estética cálida y terrosa envuelve el espacio con una serenidad geológica, ideal para interiores que buscan autenticidad y sofisticación.

*It has a porous, matte texture, rich in mineral nuances and small irregular cavities that mimic natural stone. Its warm, earthy aesthetic envelops the space with a geological serenity, ideal for interiors seeking authenticity and sophistication.*



Lámina Lastra



Embalaje *Packing*

Modelo <i>Model</i>	PZ	M2	KG	CJ	M2	KG
1200 x 2700	1	3,24	15	50	162	862

Valores aproximados *Approximated values*



Rejunte *Grout*

Colorstuk Rapid Beige N <i>Butech</i>	100236808
---------------------------------------	-----------

Epotech Aqua Beige *Butech*  
(humid environment)  
100182222

Fijador *Fix*

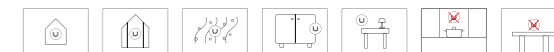
Undora® Fix 5kg - 20kg	100386831 · 100385213
------------------------	-----------------------

Politech Premium *Butech*  
(humid environment)  
100217753



## TRAVERTINO CREMA BEIGE LINEAL

100382625 UN C140  
1197 mm x 2700 mm x 5 mm 47 1/8" x 106 5/16" x 3/16"



### Descripción *Description*

Una interpretación contemporánea de la piedra cincelada. Su relieve vertical, marcado por una superficie rugosa y granular, imita el desgaste natural de los elementos. Los tonos neutros y las imperfecciones deliberadas de las líneas aportan una materialidad cruda pero elegante, creando un vibrante juego de sombras y profundidad en la pared.

*A contemporary interpretation of chiselled stone. Its vertical relief, marked by a rough, granular surface, mimics the natural wear and tear of the elements. The neutral tones and deliberate imperfections of the lines lend a raw yet elegant materiality, creating a vibrant play of shadows and depth on the wall.*



### Lámina Lastra



### Embalaje *Packing*

Modelo <i>Model</i>	PZ	M2	KG	CJ	M2	KG
1200 x 2700	1	3,24	16	50	162	982

Valores aproximados *Approximated values*



### Rejunte *Grout*

Colorstuk Rapid Beige N *Butech*  
100236808  
Epotech Aqua Beige *Butech*  
(humid environment)  
100182222

### Fijador *Fix*

Undora® Fix 5kg - 20kg  
100386831 · 100385213  
Politech Premium *Butech*  
(humid environment)  
100217753



## TRAVERTINO CREMA BEIGE ALVEO

100382626 UN D140  
1200 mm x 2700 mm x 7 mm 47 1/4" x 106 5/16" x 9/32"

Descripción *Description*

Una oda a la pureza del travertino natural. Presenta un relieve de bandas verticales anchas con una textura porosa y mate profundamente realista. Su tonalidad crema aporta una luminosidad serena, mientras que la estructura acanalada dota al espacio de una dimensión arquitectónica minimalista y de una elegancia atemporal.

*An ode to the purity of natural travertine. It features a relief of wide vertical bands with a deeply realistic porous and matt texture. Its cream tone brings a serene luminosity, while the ribbed structure gives the space a minimalist architectural dimension and timeless elegance.*

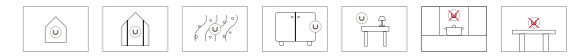
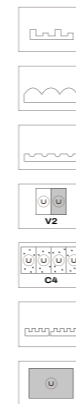


Lámina *Lastra*



Embalaje *Packing*

Modelo <i>Model</i>	PZ	M2	KG	CJ	M2	KG
1200 x 2700	1	3,24	22,5	40	129,6	1072

Valores aproximados *Approximated values*



Rejunte *Grout*

Colorstuk Rapid Beige N <i>Butech</i>
100236808

Epotech Aqua Beige *Butech*  
(humid environment)  
100182222

Fijador *Fix*

Undora® Fix 5kg - 20kg
100386831 · 100385213

Politech Premium *Butech*  
(humid environment)  
100217753



## TRAVERTINO CREMA BEIGE BAMBOO

100383775 UN D140  
1196 mm x 2700 mm x 6 mm 47 1/16" x 106 5/16" x 1/4"



Descripción *Description*

Relieve lineal que recuerda a fibras naturales prensadas o madera envejecida. Su acabado texturizado, con una rica pátina de tonos tierra y marcas de desgaste, confiere al espacio una profundidad táctil y una estética 'raw' de lujo contemporáneo.

*Linear relief reminiscent of pressed natural fibres or aged wood. Its textured finish, with a rich patina of earthy tones and wear marks, gives the space a tactile depth and a raw aesthetic of contemporary luxury.*

Lámina Lastra



Embalaje *Packing*

Modelo <i>Model</i>	PZ	M2	KG	CJ	M2	KG
1200 x 2700	1	3,24	23	45	145,8	1212

Valores aproximados *Approximated values*



Rejunte *Grout*

Colorstuk Rapid Beige N *Butech*  
100236808

Epotech Aqua Beige *Butech*  
(humid environment)  
100182222

Fijador *Fix*

Undora® Fix 5kg - 20kg  
100386831 · 100385213

Politech Premium *Butech*  
(humid environment)  
100217753



## TRAVERTINO ROSSO ANTICATO

100380189 UN C140  
1200 mm x 2700 mm x 3 mm 47 1/4" x 106 5/16" x 1/8"



### Descripción Description

Este diseño captura la esencia geológica del travertino rojo, revelando una superficie de profunda porosidad y carácter orgánico. Sus vetas verticales y las irregularidades naturales de la piedra crean un juego táctil de luces y sombras. Los cálidos tonos terracota y cobrizos aportan una elegancia atemporal, fusionando la fuerza bruta de la naturaleza con un acabado refinado.

*This design captures the geological essence of red travertine, revealing a surface of deep porosity and organic character. Its vertical veins and the natural irregularities of the stone create a tactile play of light and shadow. Warm terracotta and copper tones lend a timeless elegance, blending the raw power of nature with a refined finish.*



### Lámina Lastra



### Embalaje Packing

Modelo Model	PZ	M2	KG	CJ	M2	KG
1200 x 2700	1	3,24	15	50	162	862

Valores aproximados Approximated values

### Rejunte Grout

Colorstuk Rapid RossoTono1 N Butech
100384425

Epotech Nature Doussie Butech (humid environment)  
100177512

### Fijador Fix

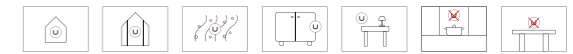
Undora® Fix 5kg - 20kg
100386831 · 100385213

Politech Premium Butech (humid environment)  
100217753



## TRAVERTINO ROSSO LINEAL

100382615 UN C140  
1197 mm x 2700 mm x 5 mm 47 1/8" x 106 5/16" x 3/16"



Descripción *Description*

Sus matices naturales y oquedades irregulares confieren una profundidad visual única, evocando la calidez de la tierra. Una piedra natural sofisticada, ideal para crear ambientes con un carácter rústico, elegante y profundamente atemporal.

*Its natural nuances and irregular hollows give it a unique visual depth, evoking the warmth of the earth. A sophisticated natural stone, ideal for creating environments with a rustic, elegant and deeply timeless character.*



Lámina Lastra



Embalaje *Packing*

Modelo <i>Model</i>	PZ	M2	KG	CJ	M2	KG
1200 x 2700	1	3,24	16	50	162	982

Valores aproximados *Approximated values*



Rejunte *Grout*

Colorstuk Rapid RossoTono1 N *Butech*  
100384425  
Epotech Nature Doussie *Butech*  
(humid environment)  
100177512

Fijador *Fix*

Undora® Fix 5kg - 20kg  
100386831 · 100385213  
Politech Premium *Butech*  
(humid environment)  
100217753



## TRAVERTINO ROSSO ALVEO

100382616 UN D140  
1200 mm x 2700 mm x 7 mm 47 1/4" x 106 5/16" x 9/32"

Descripción *Description*

La superficie granulada fusiona tonos terracota y cobrizos, revelando la belleza imperfecta del desgaste natural. Sus relieves verticales aportan ritmo y estructura, evocando una estética industrial cruda que transforma la corrosión en un acabado sofisticado y táctil.

*The grainy surface blends terracotta and copper tones, revealing the imperfect beauty of natural wear. Its vertical reliefs add rhythm and structure, evoking a raw industrial aesthetic that transforms corrosion into a sophisticated, tactile finish.*

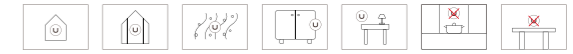
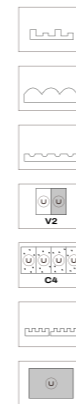


Lámina Lastra



Embalaje *Packing*

Modelo <i>Model</i>	PZ	M2	KG	CJ	M2	KG
1200 x 2700	1	3,24	22,5	40	129,6	1072

Valores aproximados *Approximated values*



Rejunte *Grout*

Colorstuk Rapid RossoTono2 N <i>Butech</i>
100384593

Epotech Nature Doussie *Butech*  
(humid environment)  
100177512

Fijador *Fix*

Undora® Fix 5kg - 20kg
100386831 · 100385213

Politech Premium *Butech*  
(humid environment)  
100217753



## TRAVERTINO ROSSO BAMBOO

100383785 UN D140  
1196 mm x 2700 mm x 6 mm 47 1/16" x 106 5/16" x 1/4"



Descripción *Description*

La superficie, rica en matices terracota y cobrizos, captura la erosión natural del material expuesto a la intemperie, aportando una estética industrial cruda pero sofisticada, definida por su textura táctil y su ritmo constante.

*The surface, rich in terracotta and coppery hues, captures the natural erosion of the material exposed to the elements, providing a raw yet sophisticated industrial aesthetic, defined by its tactile texture and consistent rhythm.*



Lámina Lastra



Embalaje *Packing*

Modelo <i>Model</i>	PZ	M2	KG	CJ	M2	KG
1200 x 2700	1	3,24	23	45	145,8	1212

Valores aproximados *Approximated values*



Rejunte *Grout*

Colorstuk Rapid RossoTono2 N *Butech*  
100384593  
Epotech Nature Doussie *Butech*  
(humid environment)  
100177512

Fijador *Fix*

Undora® Fix 5kg · 20kg  
100386831 · 100385213  
Politech Premium *Butech*  
(humid environment)  
100217753



## CAMPASPERO GREIGE APOMAZADO

100380178 UN B140  
1200 mm x 2700 mm x 2 mm 47 1/4" x 106 5/16" x 5/64"



### Descripción Description

Su superficie, salpicada de sutiles oquedades y porosidades naturales, evoca la piedra erosionada por el tiempo. Una propuesta minimalista que interactúa con la luz para aportar una profundidad orgánica, logrando una estética de elegancia serena y sofisticación pura.

*Its surface, dotted with subtle hollows and natural porosity, evokes the stone eroded by time. A minimalist design that interacts with light to provide organic depth, achieving an aesthetic of serene elegance and pure sophistication.*



### Lámina Lastra



### Embalaje Packing

Modelo Model	PZ	M2	KG	CJ	M2	KG
1200 x 2700	1	3,24	13,5	50	162	787

Valores aproximados Approximated values



### Rejunte Grout

Colorstuk Rapid Caliza N Butech  
100331788

Epotech Aqua Beige Butech  
(humid environment)  
100182222

### Fijador Fix

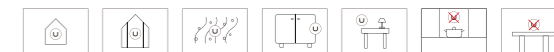
Undora® Fix 5kg - 20kg  
100386831 · 100385213

Politech Premium Butech  
(humid environment)  
100217753



## CAMPASPERO GREIGE ARENISCA

100384004 UN C140  
1200 mm x 2700 mm x 3 mm 47 1/4" x 106 5/16" x 1/8"



### Descripción Description

Este revestimiento rinde homenaje a la belleza cruda de la piedra mineral. Su superficie, marcada por una rica porosidad y matices terrosos, crea una textura de gran profundidad visual que interactúa suavemente con la luz. Una propuesta de alma orgánica que aporta una sofisticación serena y una calidez arquitectónica excepcional.

*This cladding pays homage to the raw beauty of mineral stone. Its surface, marked by rich porosity and earthy hues, creates a texture of great visual depth that interacts gently with light. An organic design that brings serene sophistication and exceptional architectural warmth.*

### Lámina Lastra



### Embalaje Packing

Modelo Model	PZ	M2	KG	CJ	M2	KG
1200 x 2700	1	3,24	15,5	50	162	887

Valores aproximados Approximated values



### Rejunte Grout

Colorstuk Rapid Caliza N Butech 100331788
Epotech Aqua Beige Butech (humid environment) 100182222

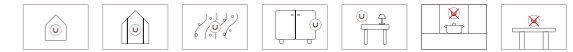
### Fijador Fix

Undora® Fix 5kg · 20kg 100386831 · 100385213
Politech Premium Butech (humid environment) 100217753



## CAMPASPERO GREIGE LINEAL

100380179 UN C140  
1197 mm x 2700 mm x 5 mm 47 1/8" x 106 5/16" x 3/16"



Descripción *Description*

Inspirado en el tallado artesanal, este revestimiento destaca por sus rítmicos surcos verticales que evocan la piedra natural. Su textura mineral, rica en matices orgánicos, transforma la luz en un sutil juego de contrastes y tridimensionalidad. Una pieza de alma arquitectónica que destila una sofisticación serena y atemporal.

*Inspired by hand-carved craftsmanship, this cladding stands out for its rhythmic vertical grooves that evoke the natural stone. Its mineral texture, rich in organic nuances, transforms light into a subtle play of contrasts and three-dimensionality. A piece with architectural soul that exudes a serene and timeless sophistication.*



Lámina Lastra



Embalaje *Packing*

Modelo <i>Model</i>	PZ	M2	KG	CJ	M2	KG
1200 x 2700	1	3,24	16	50	162	982

Valores aproximados *Approximated values*



Rejunte *Grout*

Colorstuk Rapid Caliza N <i>Butech</i>	100331788
--	-----------

Epotech Aqua Beige *Butech*  
(humid environment)  
100182222

Fijador *Fix*

Undora® Fix 5kg - 20kg	100386831 · 100385213
------------------------	-----------------------

Politech Premium *Butech*  
(humid environment)  
100217753



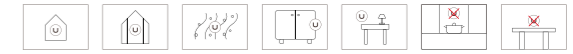
## CAMPASPERO GREIGE ALVEO

100375419 UN D140  
1200 mm x 2700 mm x 7 mm 47 1/4" x 106 5/16" x 9/32"


### Descripción Description

Definido por un rítmico relieve de bandas verticales, este revestimiento recuerda la solidez y nobleza de los materiales naturales. Su acabado mineral, rico en matices y porosidades, transforma la luz en un elegante juego de profundidad. Una pieza de carácter escultórico que aporta equilibrio, fuerza y una sofisticación atemporal.

*Defined by a rhythmic relief of vertical bands, this cladding recalls the solidity and nobility of natural materials. Its mineral finish, rich in nuances and porosity, transforms light into an elegant play of depth. A piece with a sculptural character that brings balance, strength and timeless sophistication.*



### Lámina Lastra



### Embalaje Packing

Modelo Model	PZ	M2	KG	CJ	M2	KG
1200 x 2700	1	3,24	22,5	40	129,6	1072

Valores aproximados Approximated values



### Rejunte Grout

Colorstuk Rapid Caliza N Butech 100331788
--

Epotech Aqua Beige Butech  
(humid environment)  
100182222

### Fijador Fix

Undora® Fix 5kg - 20kg 100386831 · 100385213
---

Politech Premium Butech  
(humid environment)  
100217753



## CAMPASPERO GREIGE BAMBOO

100380200 UN D140  
1196 mm x 2700 mm x 6 mm 47 1/16" x 106 5/16" x 1/4"



### Descripción Description

Fusiona la rítmica elegancia de un relieve estriado con la belleza orgánica de la piedra mineral. Su superficie, salpicada de sutiles matices pétreos, transforma la luz en un dinámico juego de profundidad y sombras. Una propuesta de alma arquitectónica que aporta equilibrio, carácter y una sofisticación atemporal.

*It blends the rhythmic elegance of a striated relief with the organic beauty of mineral stone. Its surface, dotted with subtle stone-like nuances, transforms light into a dynamic interplay of depth and shadows. A design with an architectural soul that brings balance, character and timeless sophistication.*



### Lámina Lastra



### Embalaje Packing

Modelo Model	PZ	M2	KG	CJ	M2	KG
1200 x 2700	1	3,24	23	45	145,8	1212

Valores aproximados Approximated values



### Rejunte Grout

Colorstuk Rapid Caliza N Butech  
100331788

Epotech Aqua Beige Butech  
(humid environment)  
100182222

### Fijador Fix

Undora® Fix 5kg - 20kg  
100386831 · 100385213

Politech Premium Butech  
(humid environment)  
100217753



## BOTTICCINO FIORITO APOMAZADO

100380224 UN B140  
1200 mm x 2700 mm x 2 mm 47 1/4" x 106 5/16" x 5/64"



### Descripción Description

Su superficie suavemente granulada, recorrida por vetas orgánicas filamentosas, recrea la belleza de la piedra natural en su estado más refinado. Una propuesta minimalista que aporta una calidez serena y una elegancia luminosa, ideal para espacios que buscan un equilibrio arquitectónico atemporal.

*Its gently grained surface, traversed by organic filamentous veins, recreates the beauty of natural stone in its most refined state. A minimalist design that brings a serene warmth and luminous elegance, ideal for spaces seeking a timeless architectural balance.*



### Lámina Lastra



### Embalaje Packing

Modelo Model	PZ	M2	KG	CJ	M2	KG
1200 x 2700	1	3,24	13,5	50	162	787

Valores aproximados Approximated values



### Rejunte Grout

Colorstuk Rapid Caliza N Butech
100331788

Epotech Nature Maple Butech  
(humid environment)  
100177514

### Fijador Fix

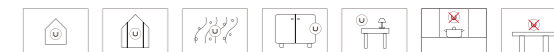
Undora® Fix 5kg - 20kg
100386831 · 100385213

Politech Premium Butech  
(humid environment)  
100217753



## BOTTICCINO FIORITO ARENISCA

100384005 UN C140  
1200 mm x 2700 mm x 3 mm 47 1/4" x 106 5/16" x 1/8"



### Descripción Description

Celebra la honestidad de la materia mineral en su estado más puro. Su superficie granulada y porosa, salpicada de sutiles matices terrosos, crea una textura de gran riqueza táctil. Una propuesta minimalista que aporta una calidez serena y una elegancia orgánica atemporal a cualquier ambiente arquitectónico.

*Celebrate the honesty of mineral matter in its purest form. Its grainy, porous surface, dotted with subtle earthy tones, creates a texture rich in tactile appeal. A minimalist design that brings serene warmth and timeless organic elegance to any architectural setting.*

### Lámina Lastra



### Embalaje Packing

Modelo Model	PZ	M2	KG	CJ	M2	KG
1200 x 2700	1	3,24	15,5	50	162	887

Valores aproximados Approximated values



### Rejunte Grout

Colorstuk Rapid Caliza N Butech  
100331788

Epotech Nature Maple Butech  
(humid environment)  
100177514

### Fijador Fix

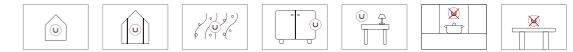
Undora® Fix 5kg - 20kg  
100386831 · 100385213

Politech Premium Butech  
(humid environment)  
100217753



## BOTTICCINO FIORITO LINEAL

100382641 UN C140  
1197 mm x 2700 mm x 5 mm 47 1/8" x 106 5/16" x 3/16"



### Descripción *Description*

Esta lámina evoca la esencia táctil de la piedra tallada de forma artesanal. Sus estrías irregulares y matices terrosos interactúan con la luz, generando una superficie dinámica llena de profundidad. Una elección sofisticada que aporta un marcado carácter arquitectónico y una calidez orgánica de belleza atemporal.

*This sheet evokes the tactile essence of hand-carved stone. Its irregular grooves and earthy tones interact with light, creating a dynamic surface full of depth. A sophisticated choice that brings a striking architectural character and organic warmth of timeless beauty.*



### Lámina *Lastra*



### Embalaje *Packing*

Modelo <i>Model</i>	PZ	M2	KG	CJ	M2	KG
1200 x 2700	1	3,24	16	50	162	982

Valores aproximados *Approximated values*



### Rejunte *Grout*

Colorstuk Rapid Caliza N <i>Butech</i>	100331788
--	-----------

Epotech Nature Maple *Butech*  
(humid environment)  
100177514

### Fijador *Fix*

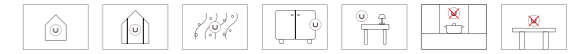
Undora® Fix 5kg - 20kg	100386831 · 100385213
------------------------	-----------------------

Politech Premium *Butech*  
(humid environment)  
100217753



## BOTTICCINO FIORITO ALVEO

100382644 UN D140  
1200 mm x 2700 mm x 7 mm 47 1/4" x 106 5/16" x 9/32"




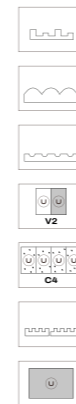
### Descripción Description

Las finas estrías verticales de este diseño crean un juego rítmico y equilibrado que envuelve la superficie con elegancia. Su textura mineral, rica en matices sensibles al tacto, se funde con la luz para revelar una profundidad arquitectónica única. Un minimalismo sereno que irradia sofisticación y calidez atemporal.

*The fine vertical lines of this design create a rhythmic and balanced pattern that elegantly envelops the surface. Its mineral texture, rich in subtle nuances to the touch, blends with the light to reveal a unique architectural depth. A serene minimalism that radiates sophistication and timeless warmth.*



### Lámina Lastra



### Embalaje Packing

Modelo Model	PZ	M2	KG	CJ	M2	KG
1200 x 2700	1	3,24	22,5	40	129,6	1072

Valores aproximados Approximated values



### Rejunte Grout

Colorstuk Rapid Caliza N Butech
100331788

Epotech Nature Maple Butech  
(humid environment)  
100177514

### Fijador Fix

Undora® Fix 5kg - 20kg
100386831 · 100385213

Politech Premium Butech  
(humid environment)  
100217753



## BOTTICCINO FIORITO BAMBOO

100382643 UN D140  
1196 mm x 2700 mm x 6 mm 47 1/16" x 106 5/16" x 1/4"



### Descripción Description

Destaca por su elegante relieve de finas estrías verticales, creando un ritmo visual de gran armonía. Su textura mineral, enriquecida con sutiles matices táctiles, interactúa suavemente con la luz para aportar una profundidad arquitectónica única. Una propuesta minimalista que destila sofisticación y una calidez atemporal en cualquier espacio.

*It stands out for its elegant relief of fine vertical grooves, creating a visual rhythm of great harmony. Its mineral texture, enriched with subtle tactile nuances, interacts gently with light to provide unique architectural depth. A minimalist design that exudes sophistication and timeless warmth in any space.*



### Lámina Lastra



### Embalaje Packing

Modelo Model	PZ	M2	KG	CJ	M2	KG
1200 x 2700	1	3,24	23	45	145,8	1212

Valores aproximados Approximated values



### Rejunte Grout

Colorstuk Rapid Caliza N Butech  
100331788

Epotech Nature Maple Butech  
(humid environment)  
100177514

### Fijador Fix


Undora® Fix 5kg - 20kg  
100386831 · 100385213

Politech Premium Butech  
(humid environment)  
100217753



## TUNDRA GREY APOMAZADO

100380225 UN B140  
1200 mm x 2700 mm x 2 mm 47 1/4" x 106 5/16" x 5/64"



Descripción *Description*

Su superficie, salpicada de suaves vetas y matices etéreos, crea un juego de texturas de gran luminosidad y calma visual. Una propuesta minimalista que aporta una elegancia natural y una sofisticación atemporal a cualquier espacio arquitectónico.

*Its surface, dotted with soft veins and ethereal nuances, creates a play of textures with great luminosity and visual calm. A minimalist design that brings natural elegance and timeless sophistication to any architectural space.*

Lámina Lastra



Embalaje *Packing*

Modelo <i>Model</i>	PZ	M2	KG	CJ	M2	KG
1200 x 2700	1	3,24	13,5	50	162	787

Valores aproximados *Approximated values*



Rejunte *Grout*

Colorstuk Especial N Nacare *Butech*  
100238235

Epotech Nature Ash *Butech*  
(humid environment)  
100177504

Fijador *Fix*

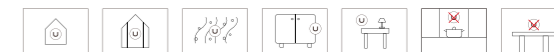
Undora® Fix 5kg - 20kg  
100386831 · 100385213

Politech Premium *Butech*  
(humid environment)  
100217753



## TUNDRA GREY ARENISCA

100384006 UN C140  
1200 mm x 2700 mm x 3 mm 47 1/4" x 106 5/16" x 1/8"



Descripción *Description*

Este revestimiento cautiva por su honestidad mineral, recreando la textura táctil de la piedra natural en bruto. Sus matices irregulares y porosidades transforman la luz en un juego de relieves sutiles, aportando una profundidad arquitectónica única. Una elección sofisticada que infunde calma y una elegancia orgánica atemporal a la estancia.

*This cladding captivates with its mineral honesty, recreating the tactile texture of raw natural stone. Its irregular nuances and porosity transform light into a play of subtle reliefs, lending a unique architectural depth. A sophisticated choice that infuses the room with calm and timeless organic elegance.*

Lámina Lastra



Embalaje *Packing*

Modelo <i>Model</i>	PZ	M2	KG	CJ	M2	KG
1200 x 2700	1	3,24	15,5	50	162	887

Valores aproximados *Approximated values*



Rejunte *Grout*

Colorstuk Especial N Nacare *Butech*  
100238235  
Epotech Nature Ash *Butech*  
(humid environment)  
100177504

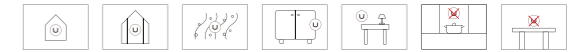
Fijador *Fix*

Undora® Fix 5kg - 20kg  
100386831 · 100385213  
Politech Premium *Butech*  
(humid environment)  
100217753



## TUNDRA GREY LINEAL

100382646 UN C140  
1197 mm x 2700 mm x 5 mm 47 1/8" x 106 5/16" x 3/16"



### Descripción Description

Evoca la textura de la piedra cincelada a mano. Sus estrías irregulares interactúan dinámicamente con la luz, aportando una profundidad táctil y una calidez mineral a las paredes. Una pieza equilibrada que destila una sofisticación arquitectónica de belleza atemporal.

*It evokes the texture of hand-chiselled stone. Its irregular grooves interact dynamically with light, bringing tactile depth and mineral warmth to walls. A balanced piece that exudes architectural sophistication and timeless beauty.*



### Lámina Lastra



### Embalaje Packing

Modelo Model	PZ	M2	KG	CJ	M2	KG
1200 x 2700	1	3,24	16	50	162	982

Valores aproximados Approximated values



### Rejunte Grout

Colorstuk Especial N Nacare Butech  
100238235  
Epotech Nature Ash Butech  
(humid environment)  
100177504

### Fijador Fix

Undora® Fix 5kg - 20kg  
100386831 · 100385213  
Politech Premium Butech  
(humid environment)  
100217753



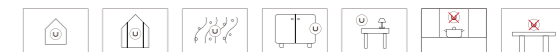
## TUNDRA GREY ALVEO

100382660 UN D140  
1200 mm x 2700 mm x 7 mm 47 1/4" x 106 5/16" x 9/32"


### Descripción Description

Su rotundo relieve de franjas verticales, evocando el ritmo y la nobleza de las estructuras arquitectónicas. Su acabado mineral, rico en porosidad y sutiles matices pétreos, interactúa con la luz para generar un elegante juego de sombras. Una propuesta de alma escultórica que aporta equilibrio y sofisticación atemporal.

*Its striking relief of vertical stripes evokes the rhythm and nobility of architectural structures. Its mineral finish, rich in porosity and subtle stone-like nuances, interacts with light to create an elegant play of shadows. A sculptural design that brings balance and timeless sophistication.*



### Lámina Lastra



### Embalaje Packing

Modelo Model	PZ	M2	KG	CJ	M2	KG
1200 x 2700	1	3,24	22,5	40	129,6	1072

Valores aproximados Approximated values



### Rejunte Grout

Colorstuk Especial N Nacare Butech  
100238235  
Epotech Nature Ash Butech  
(humid environment)  
100177504

### Fijador Fix

Undora® Fix 5kg - 20kg  
100386831 - 100385213  
Politech Premium Butech  
(humid environment)  
100217753



## TUNDRA GREY BAMBOO

100380239 UN D140  
1196 mm x 2700 mm x 6 mm 47 1/16" x 106 5/16" x 1/4"



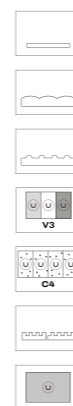
### Descripción Description

Fusiona el ritmo de un relieve estriado con la elegancia innata de las vetas pétreas. Sus franjas verticales crean una tridimensionalidad sutil que transforma la luz en un dinámico juego de matices. Una propuesta de alma arquitectónica que aporta equilibrio, profundidad y una sofisticación mineral de belleza atemporal.

*It blends the rhythm of a striated relief with the innate elegance of stone veins. Its vertical stripes create a subtle three-dimensional effect that transforms light into a dynamic play of nuances. A design with an architectural soul that brings balance, depth and a mineral sophistication of timeless beauty.*



### Lámina Lastra



### Embalaje Packing

Modelo Model	PZ	M2	KG	CJ	M2	KG
1200 x 2700	1	3,24	23	45	145,8	1212

Valores aproximados Approximated values



### Rejunte Grout

Colorstuk Especial N Nacare Butech  
100238235

Epotech Nature Ash Butech  
(humid environment)  
100177504

### Fijador Fix

Undora® Fix 5kg - 20kg  
100386831 · 100385213

Politech Premium Butech  
(humid environment)  
100217753



## CAPRI BLANCO APOMAZADO

100380242 UN B140  
1200 mm x 2700 mm x 2 mm 47 1/4" x 106 5/16" x 5/64"



### Descripción Description

Su superficie finamente granulada, salpicada de matices orgánicos casi imperceptibles, crea una textura de gran suavidad visual y elegancia discreta. Una propuesta minimalista que aporta una luminosidad serena y una calma atemporal, ideal para crear espacios de equilibrio arquitectónico.

*Its finely grained surface, dotted with almost imperceptible organic nuances, creates a texture of great visual softness and discreet elegance. A minimalist proposal that brings serene luminosity and timeless calm, ideal for creating spaces of architectural balance.*



### Lámina Lastra



### Embalaje Packing

Modelo Model	PZ	M2	KG	CJ	M2	KG
1200 x 2700	1	3,24	13,5	50	162	787

Valores aproximados Approximated values



### Rejunte Grout

Colorstuk Rapid Blanco N Butech	100236463
---------------------------------	-----------

Epotech Aqua Blanco Butech  
(humid environment)  
100182223

### Fijador Fix

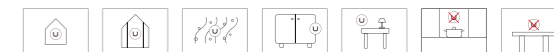
Undora® Fix 5kg - 20kg	100386831 · 100385213
------------------------	-----------------------

Politech Premium Butech  
(humid environment)  
100217753



## CAPRI BLANCO ARENISCA

100384007 UN C140  
1200 mm x 2700 mm x 3 mm 47 1/4" x 106 5/16" x 1/8"



### Descripción Description

Homenaje a la sencillez de los materiales nobles. Su textura mineral de grano fino, enriquecida con sutiles matices orgánicos, crea una superficie de gran suavidad visual. Una propuesta minimalista que aporta una luminosidad serena y una elegancia natural, transformando cualquier ambiente en un refugio de calma atemporal.

*A tribute to the simplicity of noble materials. Its fine-grained mineral texture, enriched with subtle organic nuances, creates a surface of great visual softness. A minimalist proposal that brings serene luminosity and natural elegance, transforming any environment into a refuge of timeless calm.*

### Lámina Lastra



### Embalaje Packing

Modelo Model	PZ	M2	KG	CJ	M2	KG
1200 x 2700	1	3,24	15,5	50	162	887

Valores aproximados Approximated values



### Rejunte Grout

Colorstuk Rapid Perla N Butech  
100275760

Epotech Aqua Blanco Butech  
(humid environment)  
100182223

### Fijador Fix

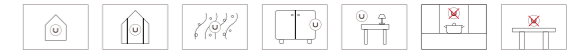
Undora® Fix 5kg - 20kg  
100386831 · 100385213

Politech Premium Butech  
(humid environment)  
100217753



## CAPRI BLANCO LINEAL

100380254 UN C140  
1197 mm x 2700 mm x 5 mm 47 1/8" x 106 5/16" x 3/16"




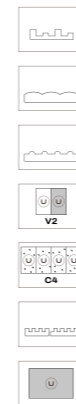
Descripción *Description*

Su delicado relieve de finas estrías verticales, creando un ritmo visual de gran serenidad. Su textura mineral, enriquecida con matices táctiles de aspecto artesanal, interactúa con la luz para aportar una profundidad sutil. Una propuesta elegante que dota a las paredes de una calidez arquitectónica y una sofisticación atemporal.

*Its delicate relief of fine vertical striations creates a visual rhythm of great serenity. Its mineral texture, enriched with tactile nuances of an artisanal appearance, interacts with light to provide subtle depth. An elegant proposal that gives walls architectural warmth and timeless sophistication.*



Lámina Lastra



Embalaje *Packing*

Modelo <i>Model</i>	PZ	M2	KG	CJ	M2	KG
1200 x 2700	1	3,24	16	50	162	982

Valores aproximados *Approximated values*



Rejunte *Grout*

Colorstuk Rapid Caliza N *Butech*  
100331788

Epotech Aqua Blanco *Butech*  
(humid environment)  
100182223

Fijador *Fix*

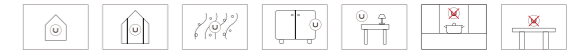
Undora® Fix 5kg - 20kg  
100386831 · 100385213

Politech Premium *Butech*  
(humid environment)  
100217753



## CAPRI BLANCO ALVEO

100380256 UN D140  
1200 mm x 2700 mm x 7 mm 47 1/4" x 106 5/16" x 9/32"




### Descripción *Description*

Inspirado en la solidez de la arquitectura clásica, este diseño se define por su marcado relieve de franjas verticales. Su acabado mineral, rico en texturas y porosidades, interactúa con la luz para generar un elegante juego de sombras y profundidad. Una pieza de alma escultórica que aporta carácter, equilibrio y una sofisticación atemporal.

*Inspired by the solidity of classical architecture, this design is defined by its striking vertical stripes. Its mineral finish, rich in texture and porosity, interacts with light to create an elegant play of shadows and depth. A piece with a sculptural soul that brings character, balance and timeless sophistication.*



### Lámina *Lastra*



### Embalaje *Packing*

Modelo <i>Model</i>	PZ	M2	KG	CJ	M2	KG
1200 x 2700	1	3,24	22,5	40	129,6	1072

Valores aproximados *Approximated values*



### Rejunte *Grout*

Colorstuk Especial N Vainilla *Butech*  
100238229  
Epotech Aqua Blanco *Butech*  
(humid environment)  
100182223

### Fijador *Fix*

Undora® Fix 5kg - 20kg  
100386831 · 100385213  
Politech Premium *Butech*  
(humid environment)  
100217753



## CAPRI BLANCO BAMBOO

100380255 UN D140  
1196 mm x 2700 mm x 6 mm 47 1/16" x 106 5/16" x 1/4"



### Descripción Description

Bajo la luz suave del Mediterráneo, este material evoca la serenidad pétrea de las villas bañadas por el sol. Sus vetas verticales, delicadamente erosionadas, recuerdan la quietud de los muros antiguos en los palacios italianos, donde el travertino se convierte en poesía mineral.

Inspirado en el clasicismo que dialoga con la arquitectura milanesa, su superficie combina la naturalidad de la piedra con un aura contemporánea.

*Bathed in the soft Mediterranean light, this material evokes the serene stonework of sun-drenched villas. Its vertical, delicately eroded veins recall the tranquility of ancient walls in Italian palaces, where travertine becomes mineral poetry.*

*Inspired by the classicism that resonates with Milanese architecture, its surface combines the natural beauty of stone with a contemporary aura.*



### Lámina Lastra



### Embalaje Packing

Modelo Model	PZ	M2	KG	CJ	M2	KG
1200 x 2700	1	3,24	23	45	145,8	1212

Valores aproximados Approximated values



### Rejunte Grout

Colorstuk Rapid Blanco N Butech  
100236463

Epotech Aqua Blanco Butech  
(humid environment)  
100182223

### Fijador Fix

Undora® Fix 5kg - 20kg  
100386831 · 100385213

Politech Premium Butech  
(humid environment)  
100217753



## BRERA GRIS APOMAZADO

100380268 UN B140  
1200 mm x 2700 mm x 2 mm 47 1/4" x 106 5/16" x 5/64"



### Descripción *Description*

Su superficie, de aspecto granulado, se ve enriquecida por finas grietas orgánicas que aportan profundidad y carácter. Una paleta de tonos neutros y terrosos que transforma la pared en un lienzo de elegancia serena y autenticidad.

*Its grainy surface is enriched by fine organic cracks that add depth and character. A palette of neutral and earthy tones transforms the wall into a canvas of serene elegance and authenticity.*



### Lámina Lastra



### Embalaje *Packing*

Modelo <i>Model</i>	PZ	M2	KG	CJ	M2	KG
1200 x 2700	1	3,24	13,5	50	162	787

Valores aproximados *Approximated values*



### Rejunte *Grout*

Colorstuk Especial N Nacare *Butech*  
100238235

Epotech Nature Ash *Butech*  
(humid environment)  
100177504

### Fijador *Fix*

Undora® Fix 5kg - 20kg  
100386831 · 100385213

Politech Premium *Butech*  
(humid environment)  
100217753



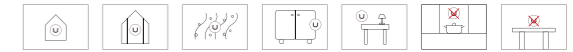
## BRERA GRIS ARENISCA

100383979 UN C140  
1200 mm x 2700 mm x 3 mm 47 1/4" x 106 5/16" x 1/8"


### Descripción Description

Su marcada textura granular y relieve irregular aportan una profundidad táctil única, creando un sutil juego de luces y sombras. Un diseño que irradia autenticidad y calidez, vistiendo las paredes con una elegancia serena y atemporal.

*Its marked granular texture and irregular relief provide a unique tactile depth, creating a subtle play of light and shadow. A design that radiates authenticity and warmth, dressing walls with a serene and timeless elegance.*



### Lámina Lastra



### Embalaje Packing

Modelo Model	PZ	M2	KG	CJ	M2	KG
1200 x 2700	1	3,24	15,5	50	162	887

Valores aproximados Approximated values



### Rejunte Grout

Colorstuk Especial N Nacare Butech
100238235

Epotech Nature Ash Butech  
(humid environment)  
100177504

### Fijador Fix


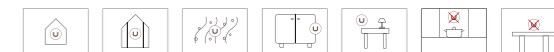
Undora® Fix 5kg - 20kg
100386831 · 100385213

Politech Premium Butech  
(humid environment)  
100217753



## BRERA GRIS LINEAL

100380269 UN C140  
1197 mm x 2700 mm x 5 mm 47 1/8" x 106 5/16" x 3/16"




### Descripción Description

Este diseño rinde tributo a la arquitectura natural mediante un relieve lineal y rítmico. Su textura mineral, enriquecida con sutiles matices y finas grietas, genera un fascinante juego de luces y sombras. Una propuesta táctil en tonos neutros que aporta equilibrio, estructura y una sofisticación atemporal a cualquier espacio.

*This design pays tribute to natural architecture through a linear and rhythmic relief. Its mineral texture, enriched with subtle nuances and fine cracks, creates a fascinating play of light and shadow. A tactile proposal in neutral tones that brings balance, structure and timeless sophistication to any space.*

### Lámina Lastra



### Embalaje Packing

Modelo Model	PZ	M2	KG	CJ	M2	KG
1200 x 2700	1	3,24	16	50	162	982

Valores aproximados Approximated values



### Rejunte Grout

Colorstuk Especial N Nacare Butech  
100238235  
Epotech Nature Ash Butech  
(humid environment)  
100177504


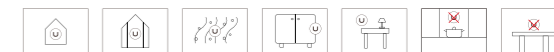
### Fijador Fix

Undora® Fix 5kg - 20kg  
100386831 · 100385213  
Politech Premium Butech  
(humid environment)  
100217753



## BRERA GRIS ALVEO

100380270 UN D140  
1200 mm x 2700 mm x 7 mm 47 1/4" x 106 5/16" x 9/32"




### Descripción Description

Este diseño rinde tributo a la piedra tallada mediante un relieve de bandas anchas y marcada presencia arquitectónica. Su superficie de carácter mineral, enriquecida con matices naturales y sutiles grietas, invita al tacto mientras interactúa con la luz. Una propuesta que aporta solidez, profundidad y elegancia serena.

*This design pays tribute to carved stone with a relief of wide bands and a marked architectural presence. Its mineral-like surface, enriched with natural nuances and subtle cracks, invites touch as it interacts with light. A proposal that brings solidity, depth and serene elegance.*

### Lámina Lastra



### Embalaje Packing

Modelo Model	PZ	M2	KG	CJ	M2	KG
1200 x 2700	1	3,24	22,5	40	129,6	1072

Valores aproximados Approximated values



### Rejunte Grout

Colorstuk Especial N Nacare Butech  
100238235

Epotech Nature Ash Butech  
(humid environment)  
100177504

### Fijador Fix

Undora® Fix 5kg - 20kg  
100386831 · 100385213

Politech Premium Butech  
(humid environment)  
100217753



## BRERA GRIS BAMBOO

100382659 UN D140  
1196 mm x 2700 mm x 6 mm 47 1/16" x 106 5/16" x 1/4"




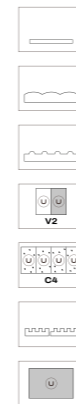
### Descripción Description

Inspirado en la elegancia de la piedra esculpida, este diseño destaca por su relieve acanalado que aporta una cadencia rítmica a la pared. Su textura mineral, salpicada de matices terrosos y finas grietas, crea un sofisticado juego volumétrico. Una propuesta de estética arquitectónica que infunde calma y distinción mediante el tacto.

*Inspired by the elegance of sculpted stone, this design stands out for its fluted relief, which brings a rhythmic cadence to the wall. Its mineral texture, dotted with earthy hues and fine cracks, creates a sophisticated volumetric effect. An architectural aesthetic that instils calm and distinction through touch.*



### Lámina Lastra



### Embalaje Packing

Modelo Model	PZ	M2	KG	CJ	M2	KG
1200 x 2700	1	3,24	23	45	145,8	1212

Valores aproximados Approximated values



### Rejunte Grout

Colorstuk Especial N Nacare Butech  
100238235  
Epotech Nature Ash Butech  
(humid environment)  
100177504

### Fijador Fix

Undora® Fix 5kg - 20kg  
100386831 · 100385213  
Politech Premium Butech  
(humid environment)  
100217753



## THASSOS NERO LINEAL

100382670 UN C140  
1197 mm x 2700 mm x 5 mm 47 1/8" x 106 5/16" x 3/16"

Descripción *Description*

De estilo acanalado que revela una superficie mineral oscura salpicada de delicadas vetas. Una propuesta de gran fuerza táctil que infunde a los espacios una elegancia rotunda, misteriosa y profundamente arquitectónica.

*A fluted style that reveals a dark mineral surface dotted with delicate veins. A design with great tactile appeal that infuses spaces with a resounding, mysterious and deeply architectural elegance.*

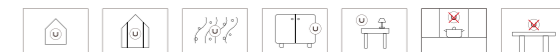


Lámina Lastra



Embalaje *Packing*

Modelo <i>Model</i>	PZ	M2	KG	CJ	M2	KG
1200 x 2700	1	3,24	16	50	162	982

Valores aproximados *Approximated values*



Rejunte *Grout*

Colorstuk Rapid Cemento N *Butech*  
100236449  
**Epotech Aqua Antracita** *Butech*  
(humid environment)  
100182213

Fijador *Fix*

Undora® Fix 5kg - 20kg  
100386831 · 100385213  
**Politech Premium** *Butech*  
(humid environment)  
100217753



## THASSOS NERO ALVEO

100382668 UN D140  
1200 mm x 2700 mm x 7 mm 47 1/4" x 106 5/16" x 9/32"

Descripción *Description*

Su relieve acanalado crea un ritmo vertical que interactúa con la luz, revelando una superficie de tono profundo salpicada de finas vetas minerales. Una propuesta táctil y rotunda que infunde carácter, elegancia y una presencia arquitectónica atemporal.

*Its grooved relief creates a vertical rhythm that interacts with the light, revealing a deep-toned surface dotted with fine mineral veins. A tactile and resounding proposal that instils character, elegance and a timeless architectural presence.*

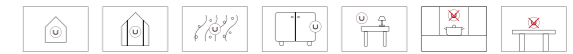
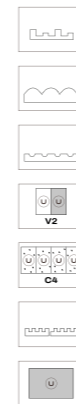


Lámina Lastra



Embalaje *Packing*

Modelo <i>Model</i>	PZ	M2	KG	CJ	M2	KG
1200 x 2700	1	3,24	22,5	40	129,6	1072

Valores aproximados *Approximated values*



Rejunte *Grout*

Colorstuk Rapid Cemento N *Butech*  
100236449  
Epotech Aqua Antracita *Butech*  
(humid environment)  
100182213

Fijador *Fix*

Undora® Fix 5kg - 20kg  
100386831 · 100385213  
Politech Premium *Butech*  
(humid environment)  
100217753



## THASSOS NERO BAMBOO

100382671 UN D140  
1196 mm x 2700 mm x 6 mm 47 1/16" x 106 5/16" x 1/4"



Descripción *Description*

Este diseño rinde homenaje a la intensidad de los materiales primigenios mediante un fino relieve acanalado. Su ritmo vertical interactúa con la luz sobre una superficie de tono profundo, surcada por sutiles vetas minerales. Una propuesta de gran fuerza táctil que infunde a los espacios una elegancia rotunda y atemporal.

*This design pays tribute to the intensity of raw materials through a fine ribbed relief. Its vertical rhythm interacts with the light on a deep-toned surface, criss-crossed by subtle mineral veins. A design with great tactile power that infuses spaces with a resounding and timeless elegance.*



Lámina Lastra



Embalaje *Packing*



Modelo <i>Model</i>	PZ	M2	KG	CJ	M2	KG
1200 x 2700	1	3,24	23	45	145,8	1212

Valores aproximados *Approximated values*

Rejunte *Grout*


Colorstuk Rapid Cemento N *Butech*  
100236449

Epotech Aqua Antracita *Butech*  
(humid environment)  
100182213

Fijador *Fix*

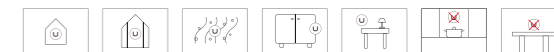
Undora® Fix 5kg - 20kg  
100386831 · 100385213

Politech Premium *Butech*  
(humid environment)  
100217753



## NIWALA CREMA ARENISCA

100384611 UN C140  
1200 mm x 2700 mm x 3 mm 47 1/4" x 106 5/16" x 1/8"



Descripción *Description*

Su superficie, de aspecto granulado y tacto poroso, evoca la serenidad de la arena fina o la piedra caliza. Una paleta de tonos crema que transforma la pared en un lienzo de luz suave, aportando calidez, equilibrio y una sofisticación natural.

*Its surface, with a grainy appearance and porous feel, evokes the serenity of fine sand or limestone. A palette of cream tones transforms the wall into a canvas of soft light, bringing warmth, balance and natural sophistication.*



Lámina Lastra



Embalaje *Packing*



Modelo <i>Model</i>	PZ	M2	KG	CJ	M2	KG
1200 x 2700	1	3,24	15,5	50	162	887

Valores aproximados *Approximated values*

Rejunte *Grout*

Colorstuk Rapid Caliza N *Butech*  
100331788

Epotech Aqua Blanco *Butech*  
(humid environment)  
100182223

Fijador *Fix*

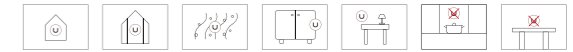
Undora® Fix 5kg - 20kg  
100386831 · 100385213

Politech Premium *Butech*  
(humid environment)  
100217753



## NIWALA CREMA LINEAL

100384612 UN C140  
1197 mm x 2700 mm x 5 mm 47 1/8" x 106 5/16" x 3/16"



Descripción *Description*

Su textura, que evoca materiales naturales y terrosos, presenta un acabado mate y granulado lleno de matices. El relieve acanalado juega sutilmente con la luz, aportando una profundidad táctil y una sofisticación artesanal al ambiente.

*Its texture, reminiscent of natural, earthy materials, has a matte, grainy finish full of nuances. The ribbed relief subtly plays with the light, adding tactile depth and artisanal sophistication to the environment.*



Lámina Lastra



Embalaje *Packing*

Modelo <i>Model</i>	PZ	M2	KG	CJ	M2	KG
1200 x 2700	1	3,24	16	50	162	982

Valores aproximados *Approximated values*



Rejunte *Grout*

Colorstuk Rapid Caliza N *Butech*  
100331788

Epotech Aqua Blanco *Butech*  
(humid environment)  
100182223

Fijador *Fix*

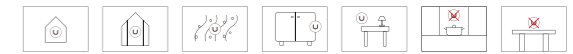
Undora® Fix 5kg - 20kg  
100386831 · 100385213

Politech Premium *Butech*  
(humid environment)  
100217753



## NIWALA CREMA ALVEO


100384613 UN D140  
1200 mm x 2700 mm x 7 mm 47 1/4" x 106 5/16" x 9/32"



### Descripción Description

Su superficie mineral, salpicada de matices terrosos, interactúa con la luz creando suaves contrastes volumétricos. Una propuesta táctil que infunde calma, solidez y una sofisticación natural a la estancia.

*Its mineral surface, dotted with earthy tones, interacts with light to create soft volumetric contrasts. A tactile design that instils calm, solidity and natural sophistication into the room.*



### Lámina Lastra



### Embalaje Packing

Modelo Model	PZ	M2	KG	CJ	M2	KG
1200 x 2700	1	3,24	22,5	40	129,6	1072

Valores aproximados Approximated values



### Rejunte Grout

Colorstuk Rapid Caliza N Butech
100331788

Epotech Aqua Blanco Butech  
(humid environment)  
100182223

### Fijador Fix

Undora® Fix 5kg - 20kg
100386831 · 100385213

Politech Premium Butech  
(humid environment)  
100217753



## NIWALA CREMA BAMBOO

100384614 UN D140  
1196 mm x 2700 mm x 6 mm 47 1/16" x 106 5/16" x 1/4"



### Descripción Description

Su relieve acanalado, de una finura excepcional, crea un ritmo vertical que interactúa con la luz sobre una superficie de carácter mineral. Una propuesta en tonos neutros que aporta estructura, equilibrio y una elegancia táctil a cualquier estancia contemporánea.

*Its exceptionally fine grooved relief creates a vertical rhythm that interacts with the light on a mineral-like surface. A design in neutral tones that brings structure, balance and tactile elegance to any contemporary room.*



### Lámina Lastra



### Embalaje Packing

Modelo Model	PZ	M2	KG	CJ	M2	KG
1200 x 2700	1	3,24	23	45	145,8	1212

Valores aproximados Approximated values



### Rejunte Grout

Colorstuk Rapid Caliza N Butech 100331788
--

Epotech Aqua Blanco Butech  
(humid environment)  
100182223

### Fijador Fix

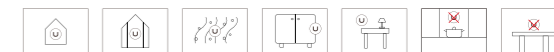
Undora® Fix 5kg - 20kg 100386831 · 100385213
---

Politech Premium Butech  
(humid environment)  
100217753



## OLIVILLO DUNE RUSTICO

100382655 UN D140  
1200 mm x 2700 mm x 4 mm 47 1/4" x 106 5/16" x 5/32"



Descripción *Description*

Superficie de marcada porosidad irregular. Sus cavidades orgánicas y matices crema capturan la luz de forma sutil, evocando la calidez de los materiales primigenios. Una propuesta táctil que aporta autenticidad, equilibrio y una elegancia natural a la estancia.

*Surface with irregular porosity. Its organic cavities and cream tones subtly capture the light, evoking the warmth of raw materials. A tactile design that brings authenticity, balance and natural elegance to the room.*

Lámina Lastra



Embalaje *Packing*

Modelo <i>Model</i>	PZ	M2	KG	CJ	M2	KG
1200 x 2700	1	3,24	21	38	123,12	907

Valores aproximados *Approximated values*



Rejunte *Grout*

Colorstuk Rapid Caliza N *Butech*  
100331788

Epotech Aqua Beige *Butech*  
(humid environment)  
100182222

Fijador *Fix*

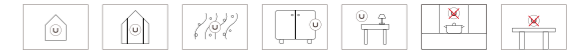
Undora® Fix 5kg - 20kg  
100386831 · 100385213

Politech Premium *Butech*  
(humid environment)  
100217753



## OLIVILLO IVORY RUSTICO

100382658 UN D140  
1200 mm x 2700 mm x 4 mm 47 1/4" x 106 5/16" x 5/32"



Descripción *Description*

Su superficie, de carácter mineral y tacto poroso, se enriquece con una danza de matices cálidos y ocres que evocan la tierra esculpida por el tiempo. Una propuesta de belleza orgánica que infunde autenticidad y elegancia serena a la estancia.

*Its surface, mineral in nature and porous to the touch, is enriched with a dance of warm, ochre tones that evoke earth sculpted by time. A proposal of organic beauty that infuses the room with authenticity and serene elegance.*



Lámina Lastra



Embalaje *Packing*

Modelo <i>Model</i>	PZ	M2	KG	CJ	M2	KG
1200 x 2700	1	3,24	21	38	123,12	907

Valores aproximados *Approximated values*



Rejunte *Grout*

Colorstuk Rapid Albino N *Butech*  
100384426  
Epotech Aqua Blanco *Butech*  
(humid environment)  
100182223

Fijador *Fix*

Undora® Fix 5kg - 20kg  
100386831 · 100385213  
Politech Premium *Butech*  
(humid environment)  
100217753



## BETON BONE MURO

100380272 UN C140  
1200 mm x 2700 mm x 3 mm 47 1/4" x 106 5/16" x 1/8"



Descripción *Description*

Inspirado en la pureza del estuco tradicional, este diseño despliega una textura mineral de acabado mate y tacto calcáreo. Sus tonalidades blanco roto, enriquecidas por un sutil relieve vertical, evocan la imperfección artesanal de las paredes encaladas. Una oda a la simplicidad que inunda el espacio de luminosidad y calma.

*Inspired by the purity of traditional stucco, this design features a mineral texture with a matte finish and a chalky feel. Its off-white tones, enriched by a subtle vertical relief, evoke the artisanal imperfection of whitewashed walls. An ode to simplicity that fills the space with light and calm.*



Lámina Lastra



Embalaje *Packing*

Modelo <i>Model</i>	PZ	M2	KG	CJ	M2	KG
1200 x 2700	1	3,24	14	50	162	812

Valores aproximados *Approximated values*



Rejunte *Grout*

Colorstuk Especial N Nacare *Butech*  
100238235  
Epotech Nature Ash *Butech*  
(humid environment)  
100177504

Fijador *Fix*

Undora® Fix 5kg - 20kg  
100386831 · 100385213  
Politech Premium *Butech*  
(humid environment)  
100217753



## BETON GREY MURO


100380271 UN C140  
1200 mm x 2700 mm x 3 mm 47 1/4" x 106 5/16" x 1/8"







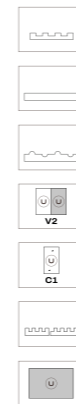
### Descripción Description

Evocando la estética del cemento pulido, este diseño presenta una superficie de carácter mineral y tacto suave. Sus tonalidades en gris frío, salpicadas de sutiles imperfecciones y marcas de desgaste, aportan un aire industrial refinado. Un equilibrio perfecto entre la crudeza del material y una elegancia contemporánea minimalista.

*Evoking the aesthetics of polished concrete, this design features a mineral-like surface with a soft touch. Its cool grey tones, dotted with subtle imperfections and wear marks, lend it a refined industrial feel. A perfect balance between the rawness of the material and minimalist contemporary elegance.*



### Lámina Lastra



### Embalaje Packing

Modelo Model	PZ	M2	KG	CJ	M2	KG
1200 x 2700	1	3,24	14	50	162	812

Valores aproximados Approximated values



### Rejunte Grout

Colorstuk Rapid Gris N Butech  
100238235

Epotech Nature Ash Butech  
(humid environment)  
100177504

### Fijador Fix

Undora® Fix 5kg - 20kg  
100386831 · 100385213

Politech Premium Butech  
(humid environment)  
100217753



## WHITE MOOD MURO

100382662 UN C140  
1200 mm x 2700 mm x 3 mm 47 1/4" x 106 5/16" x 1/8"





Descripción *Description*

Pureza de la piedra caliza blanca con una textura sutilmente granulada. Sus tonalidades en blanco roto, enriquecidas por delicadas incrustaciones minerales, crean una superficie luminosa y homogénea. Una estética de calma minimalista que aporta amplitud y una elegancia atemporal y discreta al espacio

*The purity of white limestone with a subtly grainy texture. Its off-white tones, enriched by delicate mineral inclusions, create a luminous and uniform surface. A minimalist, calm aesthetic that brings spaciousness and timeless, understated elegance to the space.*



Lámina Lastra



Embalaje *Packing*

Modelo <i>Model</i>	PZ	M2	KG	CJ	M2	KG
1200 x 2700	1	3,24	14	40	129,6	700

Valores aproximados *Approximated values*




Rejunte *Grout*

Colorstuk Especial N White *Butech*  
100238236  
Epotech Aqua Blanco *Butech*  
(humid environment)  
100182223

Fijador *Fix*

Undora® Fix 5kg - 20kg  
100386831 · 100385213  
Politech Premium *Butech*  
(humid environment)  
100217753



## VELVET BLACK MURO

100382663 UN C140  
1200 mm x 2700 mm x 3 mm 47 1/4" x 106 5/16" x 1/8"






Descripción *Description*

Sus tonos salpicados de sutiles matices oscuros y una textura granulada, aportan una autenticidad rústica y una profundidad táctil inigualable a cualquier espacio.

*Its tones, dotted with subtle dark nuances and a grainy texture, bring rustic authenticity and unrivalled tactile depth to any space.*



Lámina Lastra



Embalaje *Packing*

Modelo <i>Model</i>	PZ	M2	KG	CJ	M2	KG
1200 x 2700	1	3,24	14	40	129,6	700

Valores aproximados *Approximated values*



Rejunte *Grout*

Colorstuk Especial N Dark *Butech*  
100238251  
Epotech Aqua Negro *Butech*  
(humid environment)  
100278500

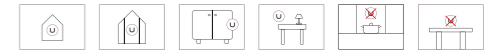
Fijador *Fix*

Undora® Fix 5kg - 20kg  
100386831 · 100385213  
Politech Premium *Butech*  
(humid environment)  
100217753



## VELVET BLACK ARENISCA

100386971 UN C140  
1200 mm x 2700 mm x 3 mm 47 1/4" x 106 5/16" x 1/8"




Descripción *Description*

Esta textura de pared granulada y profunda presenta un negro carbón mate, que evoca la superficie de una roca volcánica o arena nocturna. Su acabado táctil, con innumerables irregularidades y pequeñas cavidades, crea un relieve sutil pero impactante, añadiendo carácter y una elegancia sobria a cualquier espacio.

*This deep, grainy wall texture features a matte charcoal black, evoking the surface of volcanic rock or sand at night. Its tactile finish, with countless irregularities and small cavities, creates a subtle yet striking relief, adding character and understated elegance to any space.*



Lámina Lastra



Embalaje *Packing*

Modelo <i>Model</i>	PZ	M2	KG	CJ	M2	KG
1200 x 2700	1	3,24	15,5	38	123,12	727

Valores aproximados *Approximated values*



Rejunte *Grout*

Colorstuk Especial N Dark *Butech*  
100238251  
Epotech Aqua Negro *Butech*  
(humid environment)  
100278500

Fijador *Fix*

Undora® Fix 5kg - 20kg  
100386831 · 100385213  
Politech Premium *Butech*  
(humid environment)  
100217753



## VELVET BLACK LINEAL

100386967 UN C140  
1197 mm x 2700 mm x 5 mm 47 1/8" x 106 5/16" x 3/16"



Descripción *Description*

Las imágenes presentan un patrón geométrico de rayas verticales en tono negro. Las líneas irregulares y texturizadas sugieren una estética artesanal, evocando la riqueza de las civilizaciones antiguas. Este diseño atemporal aporta un toque de elegancia y sofisticación a cualquier espacio, combinando tradición y modernidad.

*The images feature a geometric pattern of vertical black stripes. The irregular, textured lines suggest a handcrafted aesthetic, evoking the richness of ancient civilisations. This timeless design adds a touch of elegance and sophistication to any space, combining tradition and modernity.*





Lámina *Lastra*



Embalaje *Packing*

Modelo <i>Model</i>	PZ	M2	KG	CJ	M2	KG
1197 x 2700	1	3,24	16	50	162	982

Valores aproximados *Approximated values*



Rejunte *Grout*

Colorstuk Especial N Dark <i>Butech</i>	100238251
Epotech Aqua Negro <i>Butech (humid environment)</i>	100278500

Fijador *Fix*

Undora® Fix 5kg - 20kg	100386831 · 100385213
Politech Premium <i>Butech (humid environment)</i>	100217753



## VELVET BLACK ALVEO

100386968 UN D140  
1200 mm x 2700 mm x 7 mm 47 1/4" x 106 5/16" x 9/32"



Descripción *Description*

Las imágenes muestran un diseño de rayas verticales en relieve con una textura rugosa y mate, evocando una sofisticación discreta. Los tonos oscuros, predominantemente negros, confieren profundidad y un carácter arquitectónico, inspirando una sensación de elegancia atemporal. Este patrón es ideal para crear ambientes con un estilo moderno y una atmósfera envolvente.

*The images show a raised vertical stripe design with a rough, matte texture, evoking understated sophistication. The dark tones, predominantly black, lend depth and architectural character, inspiring a sense of timeless elegance. This pattern is ideal for creating modern-style environments with an enveloping atmosphere.*





Lámina Lastra



Embalaje *Packing*

Modelo <i>Model</i>	PZ	M2	KG	CJ	M2	KG
1200 x 2700	1	3,24	22,5	40	129,6	1072

Valores aproximados *Approximated values*



Rejunte *Grout*

Colorstuk Especial N Dark <i>Butech</i>	100238251
Epotech Aqua Negro <i>Butech (humid environment)</i>	100278500

Fijador *Fix*

Undora® Fix 5kg - 20kg	100386831 · 100385213
Politech Premium <i>Butech (humid environment)</i>	100217753

ICONOS ICON

<p>Uso Use</p>				
	Interior Interior	Exterior Exterior		
<p>Aplicaciones Applications</p>				
	<p>Revestimiento interiores: contacto directo con el agua Interior cladding: direct contact with water</p>	<p>Revestimiento interiores: ambientes húmedos Interior cladding: humid environments</p>	<p>Revestimiento mobiliario vertical Vertical furniture cladding</p>	<p>Revestimiento interiores decorativos Decorative interior cladding</p>
	<p>Revestimiento mobiliario horizontal decorativo Decorative horizontal furniture covering</p>	<p>No apto para revestimiento frentes de cocina Not suitable for kitchen cabinet fronts</p>	<p>No apto para revestimiento de superficies de trabajo Not suitable for coating work surfaces</p>	
<p>Categoría de textura Texture category</p>				
	Liso Smooth	Texturizado Textured	Rugoso Rough	
<p>Relieve Relief</p>				
	Llano Plain	Medio Medium	Alto High	
<p>Categoría del relieve Category of relief</p>				
	Con relieve : concavo With relief: concave	Con relieve : convex With relief: convex	Con relieve : mixto With relief: mixed	
<p>Destonificación Destoning</p>				
	V1 Uniformidad cromática V1 Color uniformity	V2 Matiz Dinámico V2 Slight Variation	V3 Identidad Natural V3 High variation / Shaded	V4 Singularidad aleatoria V4 Random Variation
<p>Variabilidad de modelo Model variability</p>				
	C1 Patrón y textura invariable C1 Unchanging pattern and texture	C2 Diversidad baja C2 Low diversity	C3 Diversidad media C3 Medium diversity	C4 Diversidad alta C4 High diversity
<p>Rectificado Rectification</p>				
	Sin continuidad No continuity	Con continuidad With continuity		
<p>Acabado Finish</p>				
	Mate Matt	Extra Mate Extra Matt	Brillo Gloss	Brillo Mate Gloss Matt
	Satinado Satin			

CONSEJOS DE ILUMINACIÓN LIGHTING TIPS



Dada esta autenticidad de Identidad Geológica de cada piedra y el respeto por la forma natural, el comportamiento del material bajo la luz es un factor de diseño clave a tener en cuenta en cada proyecto:

- Luz Bañada (Wall-wash):** Este tipo de iluminación realza drásticamente las texturas y bultos naturales. Estas variaciones son inherentes a los fragmentos de piedra seleccionados y extraídos manualmente de forma semi-manual.
- Pruebas de Campo:** Aconsejamos realizar pruebas previas de separación y orientación de la iluminación entre la fuente de luz y el revestimiento. Esto permitirá controlar cómo las irregularidades de planimetría o bultos interactúan con las sombras en el paramento vertical.
- Piezas Únicas:** El efecto de la luz podrá variar significativamente entre modelos y entre piezas de un mismo lote, ya que cada una procede de un fragmento distinto de la naturaleza.

Consejo de iluminación: Entienda la luz no solo como una necesidad funcional, sino como la herramienta que revela la "huella digital" mineral de Undora®. La dedicación volcada en el diseño y la artesanía de cada lámina merece ser descubierta bajo la luz adecuada que requiere atención personalizada.

Given the authenticity of each stone's geological identity and respect for its natural form, the behavior of the material under light is a key design factor to consider in each project:

- Wall wash lighting:** This type of lighting dramatically enhances natural textures and bumps. These variations are inherent in the stone fragments, which are selected and extracted manually in a semi-manual process.
- Field Tests:** We recommend conducting preliminary tests to determine the separation and orientation of the lighting between the light source and the cladding. This will allow you to control how planimetric irregularities or bumps interact with shadows on the vertical surface.
- Unique Pieces:** The effect of light may vary significantly between models and between pieces from the same batch, as each one comes from a different fragment of nature.

Lighting tip: Understand light not only as a functional necessity, but as a tool that reveals the mineral "fingerprint" of Undora®. The dedication poured into the design and craftsmanship of each sheet deserves to be discovered under the right light, which requires personalized attention.



Definición de Espacios

- Ambiente Húmedo:** Se define como aquel espacio donde el material no recibe el impacto directo de un chorro de agua o una lámina de agua constante, pero está expuesto a condiciones higrotérmicas variables (vapor de agua y condensación).
- Contacto directo con agua:** Áreas donde el agua fluye de forma constante sobre el material, soportando una película líquida durante todo el tiempo de uso (duchas).

Aptitud del Material y Uso General

- Resistencia:** Resistente a la humedad ambiental y con aptitud para zonas de agua. Presenta un buen comportamiento ante ambientes húmedos siendo un material prácticamente impermeable y manteniendo su estabilidad dimensional.
- Contacto directo:** Su instalación es apta para contacto directo con agua en zonas de ducha de uso residencial, siempre que se utilicen modelos de textura suave que faciliten el drenaje y se apliquen los sistemas de sellado e impermeabilización recomendados para tal fin.
- Exclusiones:** No es apto para su instalación en piscinas, bañeras, spas o cualquier receptáculo destinado a la inmersión continua.

Consideraciones de Diseño y Mantenimiento

- Revestimientos verticales:** Aunque el material es apto para el contacto directo con el agua en zonas como frentes de ducha residenciales, su uso está estrictamente limitado a revestimientos verticales decorativos.
- Orientación de texturas:** A la hora de planificar la instalación de modelos con relieves profundos o texturas marcadas, se debe orientar el diseño de forma que se favorezca el drenaje natural del agua hacia el plato de ducha.
- Prevención de retenciones:** Aunque el material resiste perfectamente el contacto con el agua, si instalamos estos relieves en sentido horizontal, podrían producirse pequeñas retenciones de agua, cal o jabón en las cavidades. En estos casos, una instalación en sentido vertical facilita que el agua resbale por gravedad, simplificando el mantenimiento diario.
- Ventilación:** Mantener una adecuada ventilación evita que la humedad estancada pueda generar, con el tiempo, manchas superficiales o moho.

Recomendaciones de Instalación

- Tanto para ambientes húmedos como para zonas de contacto directo con el agua, se debe utilizar adhesivo Politech y el material de rejuntado Epotech, garantizando así una fijación técnica y una junta totalmente estancas y resistentes.

Definition of Spaces

- Humid Environment:** Defined as a space where the material is not directly impacted by a water jet or constant water film, but is exposed to variable hygrothermal conditions (water vapor and condensation).
- Direct contact with water:** Areas where water flows constantly over the material, supporting a liquid film throughout the entire time of use (showers).

Material Suitability and General Use

- Resistance:** Resistant to environmental humidity and suitable for wet areas. It performs well in humid environments, being a virtually impermeable material and maintaining its dimensional stability.
- Direct contact:** Suitable for installation in direct contact with water in residential shower areas, provided that smooth-textured models are used to facilitate drainage and the recommended sealing and waterproofing systems are applied for this purpose.
- Exclusions:** It is not suitable for installation in swimming pools, bathtubs, spas, or any receptacle intended for continuous immersion.

Design and Maintenance Considerations

- Vertical coverings:** Although the material is suitable for direct contact with water in areas such as residential shower fronts, its use is strictly limited to decorative vertical coverings.
- Texture orientation:** When planning the installation of models with deep reliefs or pronounced textures, the design should be oriented in such a way as to promote natural water drainage towards the shower tray.
- Prevention of water retention:** Although the material is perfectly resistant to contact with water, if these reliefs are installed horizontally, small amounts of water, lime, or soap may be retained in the cavities. In these cases, vertical installation allows water to slide off by gravity, simplifying daily maintenance.
- Ventilation:** Maintaining adequate ventilation prevents stagnant moisture from causing surface stains or mold over time.

Installation Recommendations

- For both humid environments and areas in direct contact with water, Politech adhesive and Epotech grouting material should be used to ensure a technical bond and a completely watertight and resistant joint.

## INSTALACIÓN *INSTALLATION*



### 1. Preparación de la superficie

Comprobación del estado actual de la pared y asegurar la salubridad en caso necesario. Durante la toma de mediciones tener en cuenta; altura, longitud, distribución de mecanismos, y existencia de huecos.

### 1. Surface preparation

Check the current condition of the wall and ensure it is safe if necessary. When taking measurements, take into account the height, length, distribution of mechanisms, and the existence of holes.



### 2. Preparación de los paneles UNDORA®

Revisión de conformidad, replanteo y corte de los paneles previo a su colocación.

### 2. Preparation of UNDORA® panels

Compliance check, layout, and cutting of panels prior to installation.

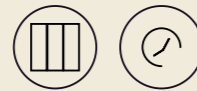


### 3. Distribución del adhesivo UNDORA FIX y POLITECH

Extender el adhesivo sobre el sustrato a revestir ayudado por un rodillo, brocha, llana, etc.

### 3. Distribution of UNDORA FIX and POLITECH adhesive

Spread the adhesive onto the substrate to be coated using a roller, brush, trowel, etc.



### 4. Instalación de los paneles UNDORA®

Colocación de los paneles sobre el paramento. Se dispone de 30 min desde la aplicación del adhesivo hasta la fase de engomado.

### 4. Installation of UNDORA® panels

Placement of the panels on the wall. You have 30 minutes from the application of the adhesive to the gumming phase.




### 5. Rejunte entre paneles UNDORA®

Si se requiere de la aplicación de rejunte en la unión entre paneles, hay disponibilidad tanto para zonas secas (COLORSTUCK) como para zonas húmedas (EPOTECH).

### 5. Grouting between UNDORA® panels

If grouting is required at the joints between panels, products are available for both dry areas (COLORSTUCK) and wet areas (EPOTECH).



## CERTIFICACIONES *CERTIFICATIONS*



2026

KRION SOLID SURFACE, S.A.U, sociedad unipersonal se reserva el derecho de modificar y/o suprimir ciertos modelos expuestos en este catálogo sin previo aviso. Los colores de las piezas pueden presentar ligeras diferencias respecto a los originales. Los ambientes que se muestran en este catálogo son sugerencias decorativas de carácter publicitario debiendose utilizar en la instalación real las instrucciones de colocación editadas por KRION.

El contenido de este catálogo está protegido por la Ley de Propiedad Intelectual, Real Decreto Legislativo 1/1996. Cualquier reproducción del mismo, en parte o en su totalidad, sin autorización expresa de PORCELANOSA puede ser sancionada conforme el Código Penal.

UNDORA® 2026  
Diseño y fotografía: Dpto. Marketing y Diseño Gráfico KRION.  
Edita: KRION SOLID SURFACE, S.A.U, sociedad unipersonal

KRION SOLID SURFACE S.A.U, sociedad unipersonal  
Ctra. Vila-real-Puebla de Arenoso (CV 20), Km. 1  
12540 Vila-real (Castellón) SPAIN  
Tel. +34 964 50 64 64

undora.com  
hello@undora.com

2026

*KRION SOLID SURFACE, S.A.U, sociedad unipersonal reserves the right to modify and/or discontinue certain models displayed in this catalogue. The colours of pieces displayed herein may differ slightly from originals. The settings shown in this catalogue are design proposals for advertising purposes. In real situations in wich the tiles are laid, the instalation instrucctions published by KRION.*

*The contents of this catalogue are produced by virtue of the Spanish intellectual Property Act, Roayl Legislative Decree 1/1996. The partial or total reproduction of this catalogue, without the express authorisation of PORCELANOSA is punishable under the Spanish Criminal Code.*

*UNDORA® 2026  
Design and photography: KRION's Marketing and Graphic Design Department.  
Edition: KRION SOLID SURFACE, S.A.U, sociedad unipersonal*

*KRION SOLID SURFACE S.A.U, sociedad unipersonal  
Ctra. Vila-real-Puebla de Arenoso (CV 20), Km. 1  
12540 Vila-real (Castellón) SPAIN  
Tel. +34 964 50 64 64*

*undora.com  
hello@undora.com*

