


January 2019 | enero 2019



THE **XXXVI** EDITION
INTERNATIONAL EXHIBITION
MUESTRA INTERNACIONAL

KRICN
PORCELANOSA Grupo

KRION
Unlimited Surfaces

THE **XXVI** EDITION 2019
INTERNATIONAL EXHIBITION
MUESTRA INTERNACIONAL

“Everything you
can imagine is
real”

PABLO PICASSO

trends pág. 4

Colors pág. 6

6402. Pillow Pink pág. 6

Colors + pág. 8

6602. Sage pág. 8

6705. Teal Blue pág. 10

Luxury pág. 12

L904. Messina pág. 14

L905. Etna pág. 16

Royal pág. 18

8906. Crystal Grey pág. 20

Materia pág. 22

M101. Luce pág. 24

M901. Grigio pág. 26

M902. Amaro pág. 28

Art Veins pág. 30

V101. Bianco Opera pág. 32

V501. Noce Atrio pág. 32

V901. Nero Palazzo pág. 32

New Formats pág. 34

Colores Ad hoc pág. 36

Adhesivo pág. 38

Basic pág. 40

Slant pág. 41

Accessories pág. 42

Technical Information pág. 46

trends²⁰¹⁹

Las reglas están para cambiarse, los gustos evolucionan, todo muta, tan solo prevalece el espíritu de cambio.

Los arquitectos, interioristas, diseñadores industriales o diseñadores gráficos se nutren de las tendencias que se están consumiendo en la actualidad para devolver esta información transformada en algo nuevo

Krion ha realizado un exhaustivo análisis en diferentes sectores como la moda, proyectos de interiores o vanguardias para crear nuestros *must have* del 2019.

Los colores de tendencia de este año pasan a formar parte de nuestras series, ubicando Sage y Teal Blue dentro de la serie Colors + y Pillow Pink dentro de Colors. Además este año como novedad damos a conocer el servicio Bespoke que posibilita realizar colores personalizados. Siendo Bespoke Coral el primer ejemplo de este servicio, nació de la inspiración del nuevo color propuesto por Pantone para este año.

Rules are for breaking, tastes evolve, nothing remains the same: the only constant is the spirit of change.

Architects, interior decorators, industrial and graphic designers all feed on the latest trends, taking in the information and transforming it into something new.

Krion has conducted in-depth analyses in various sectors such as the fashion industry, interior design and avant-garde movements in order to create our 2019 must-haves.

The colours that are all the rage this year now feature in our series, with Sage and Teal Blue in the Colors+ series and Pillow Pink in Colors. This year, one new novelty is our Bespoke service. This allows for the creation of customized colours, like Bespoke Coral, the first example of this service, inspired by the new colour proposed by Pantone for 2019.



trends

2019



Este color combina a la perfección con complementos dorados y cobres. Aconsejable utilizarlo en tiendas de ropa, cosmética y sanidad.

Los colores complementarios son útiles para ofrecer al ambiente un toque de sofisticación, rompiendo con la monotonía de los tonos muy suaves y los ambientes monótonos.

This tone looks amazing when used with gold and copper accessories. It is particularly suited for use in fashion and cosmetic stores, as well as health and medical facilities.

The complementary colours will add a touch of sophistication to the setting, breaking any sense of sameness created by soft tones and single-colour settings.



Colors

6402 PILLOW PINK



Tanto en interiores como en exteriores este Teal Blue luce perfecto con maderas y materiales metálicos, ya sean blanco, platas o dorados.

Combinados con blancos y tonos suaves se pueden crear espacios de calma y suavidad.

Inside and outside, Teal Blue is the perfect match for wood and metallic materials in white, silver or gold tones.

Used in combination with white or soft colours, the result is spaces that exude a gentle sense of calm and serenity.



Colors +

6705 TEAL BLUE



Complementado con elementos naturales, encontramos el Sage. Color equilibrado y de una suavidad exquisita, que combinado con tonos sutiles y suaves nos transporta a un ambiente de sosiego y tranquilidad perfecto para hoteles, sanidad y locales comerciales.

Sage features a range of natural elements. This impeccably balanced and delightfully smooth colour goes perfectly with soft subtle tones that will instantly transport us to a haven of tranquillity, making it the ideal choice for hotels, medical facilities and retail outlets.



Colors +

6602 SAGE



L

Luxury

Luxury Series

La serie Luxury incorpora dos nuevos colores manteniendo el lujo y la exclusividad que siempre han caracterizado a esta serie. Se pueden encontrar estos dos nuevos colores en espesores de plancha de 6 y 12 mm al igual que el resto de la serie.

Luxury is now available in a further two colours that reflect the opulence and exclusivity that have always been the hallmarks of this series. Like the rest of the series, these two new colours are available in 6 and 12 mm sheets.



Luxury

L904 MESSINA

La mezcla de partículas naturales que conforman este material, aportan una apariencia de aspecto rocoso. Estos procesos de formación son los encargados de dar a este material un carácter aleatorio a la vez que compacto.

Disponible en planchas de 3680 x 760 mm en espesor 12 mm y 2500 x 760 en espesor de 6mm.

The blend of natural particles used to make this material contributes to its solid stone look. The production processes used are responsible for the random yet compact appearance.

It is available in 3680 x 760 mm sheets with a 12 mm thickness and 2500 x 760 with a 6 mm thickness.





Luxury L904 MESINA



2500 x 760 x 6 mm · 3680 x 760 x 12 mm

Luxury

L905 ETNA

La suspensión de pequeñas partículas sólidas de aspecto volátil, sobre una base sólida de negro intenso, crean este material inspirado en los movimientos libres y continuos del vapor en la naturaleza.

Inspired by the constant and random patterns traced by natural vapours, this material comprises tiny, volatile particles in suspension against a solid, deep black base.





Luxury L905 ETNA



2500 x 760 x 6 mm · 3680 x 760 x 12 mm



Royal Series

La serie Royal siempre ha bebido de la inspiración de la naturaleza, buscando en ella la exclusividad y la sobriedad de la piedra. En la esta serie podemos descubrir colores como Crystal White, Iceberg White, Calla White, Crystal Black, Black Mirror o Blackness todos ellos son ideales para superficies o muebles de trabajo que necesiten una apariencia y prestaciones a la piedra natural pero con las propiedades que Krion® ofrece.

Royal Series ofrece distinción, diferenciación y garantiza una alta durabilidad tanto al desgaste como a golpes o fisuras derivadas de tensiones superficiales. Manteniendo un increíble comportamiento frente al paso del tiempo.

Royal is a series that has always drawn on nature, seeking to echo the exclusivity and elegant temperance of stone. This series features colours such as Crystal White, Iceberg White, Calla White, Crystal Black, Black Mirror or Blackness – all ideal for worktops that require the appearance and qualities of natural stone but with the characteristics that only Krion® can offer.

The Royal series is all about distinction and differentiation, whilst also offering outstanding durability against wear and tear as well as knocks or cracks caused by surface stress. Superb, long-term performance is guaranteed.

Royal


8906 CRYSTAL GREY

Sofisticado, neutro y versátil. Este nuevo color se nutre del equilibrio del gris, sumado a los fragmentos de cristal traslúcido y a las pequeñas esquirlas blancas distribuidas de forma uniforme por toda la plancha. Esta composición desprende atemporalidad pétrea. Disponible en espesor de 12 mm.

Sophisticated, neutral and versatile. This new colour combines the balanced tones of grey with fragments of translucent glass and tiny white chips distributed uniformly throughout the sheet. A composition that exudes the timeless nature of stone. Available in a 12 mm thickness.



Royal 8906 CRYSTAL GREY



3680 x 760 x 12 mm



M

Materia

Materia Series

Amplias superficies sin juntas, con textura, con formas para un efecto de continuidad. A día de hoy los diseñadores demandan este tipo de características técnicas y estéticas. MATERIA es la colección de Krion que da respuesta a las necesidades más actuales en cuestión de diseño de interiores y arquitectura. Esta plancha efecto cemento le da un toque urbano a los espacios residenciales y públicos. La gama de colores que ofrece (Luce, Grigio y Amaro) incluye tonos neutros, que marcan tendencia, que hacen que puedan combinarse con facilidad con diferentes soluciones.

Un material con las características físicas de Krion con estética de cemento puede llegar a lograr piezas de aspecto monolíticas, no porosas, aptas para el contacto con alimentos y con capacidad de termoformado.

Large textured and seamless surfaces with forms that create a sense of continuity. Precisely the kind of technical and aesthetic characteristics currently in demand by designers. MATERIA is the Krion collection that satisfies the very latest requirements in interior design and architecture. This cement-effect sheet lends an urban touch to residential and public spaces. The range of colours (Luce, Grigio and Amaro) includes trend-setting neutral tones that offer myriad solutions that are easy to mix and match.

A material combining the physical characteristics of Krion and a cement appearance capable of creating solid, monolithic non-porous surfaces that are food grade and can also be thermoformed.

Materia

M 1 0 1 L U C E

La fase final del deshielo, cuando el manto blanco que se funde en las montañas anunciando un nuevo cambio de estación, sirve de inspiración para presentar el color con una base gris cercana al blanco combinado con tonos de distintos tamaños en canela, grises y blancos. Este color proporciona luminosidad y amplitud a los espacios, perfecto también para combinar con otros colores más oscuros. Su amplia versatilidad favorece su utilización en espacios de una refinada elegancia.

The final stages of the thawing process, when the blanket of snow melts into the mountains, announcing the coming of a new season, is the inspiration behind a colour with a whitish-grey base combined with varying tones of cinnamon, grey and white. The effect is a sense of brightness and spaciousness, ideal for use in combination with other darker tones. Its versatility makes it the perfect choice for spaces characterised by a refined sense of elegance.



Materia M101 LUCE



3680 x 760 x 12 mm

Materia

M 9 0 1 GRIGIO

Color Grigio se presenta con una base en gris clara y una sucesión anárquica de tamaños y formas de chips blancos, negros y sutiles colores: canela, evocando la sedimentación de las rocas por el movimiento de partículas provocadas por el viento o el mar.

Color de marcada elegancia, perfecto para ser utilizado en combinación de mucha luz y claridad, con una estética depurada, es fácilmente combinable con otros materiales de tendencia como metales y maderas naturales. Su sutil armonía es ideal para lugares de alto tránsito como hoteles, restaurantes o espacios públicos.

Grigio has a light grey base combined with white, black and cinnamon tone chips in a haphazard succession of shapes and sizes, mirroring the sedimentation of rocks caused by particles moved by the wind and sea.

An innately elegant colour, it looks fabulous in settings characterised by their light and clarity. In addition, its minimalistic streamlined appearance makes it easy to mix and match with other materials currently topping the style stakes such as natural wood and metal. Discrete and never out of place, it is particularly suitable for use in high traffic areas such as hotels, restaurants or public spaces.



Materia M901 GRIGIO



3680 x 760 x 12 mm

Materia


M 9 0 2 A M A R O

Color de gran sobriedad para la creación de espacios elegantes, formado por una base gris y pequeñas motas de negros y tonos ocres, el contraste se consigue con la utilización de cristales blancos que complementan y a la vez se convierten en protagonista de este color.

El color Amaro tiene un fuerte presencia y contraste con respecto a otros materiales, que lo dota de una gran versatilidad para decorar diferentes espacios ya sean locales comerciales, edificios públicos o restaurantes.

A restrained colour that will embellish elegant spaces, comprising a grey background with tiny black and ochre speckles, contrasted with the inclusion of white crystals that both complement and form a focal point for this colour.

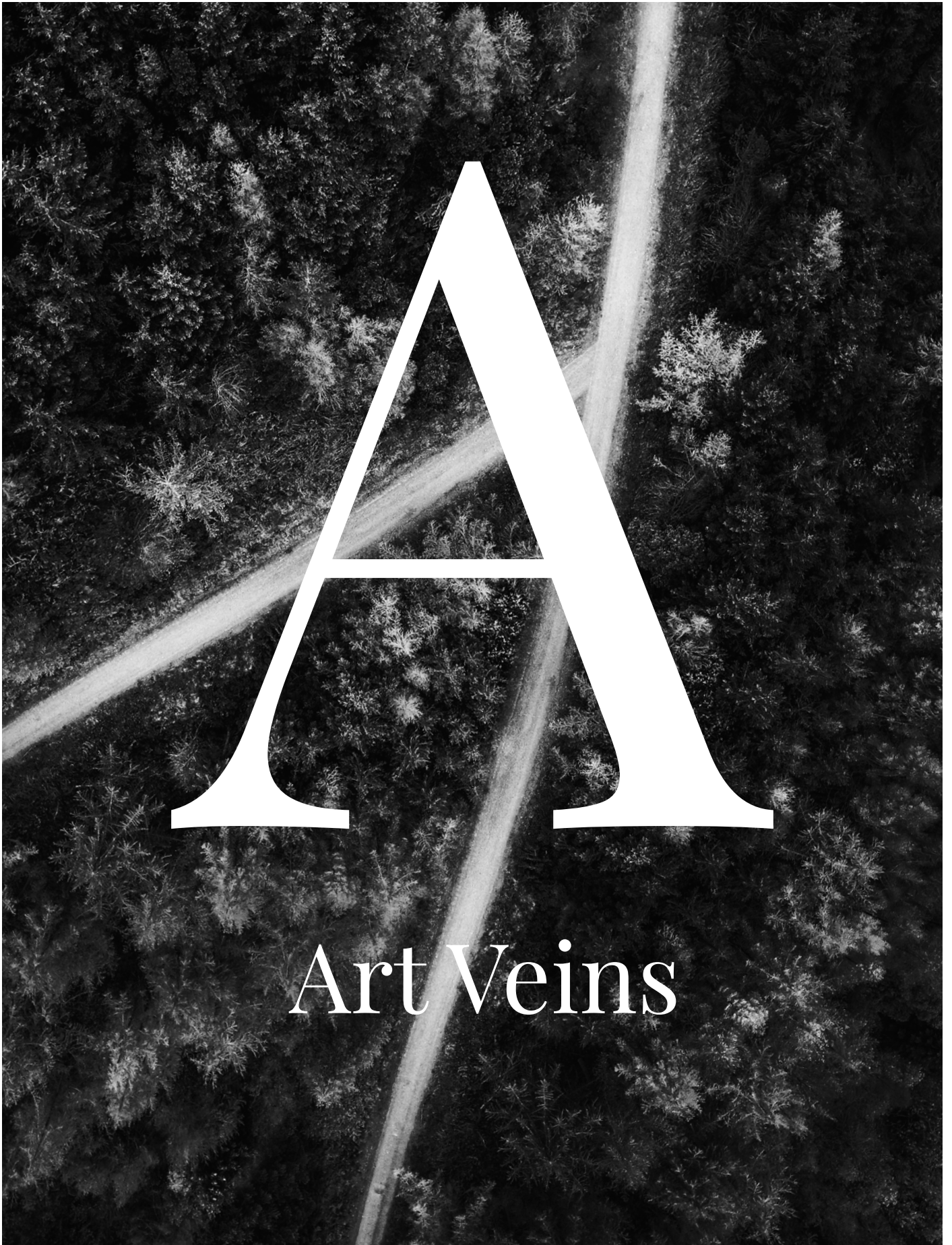
Amaro is a bold colour that offsets other materials, making it a versatile option for decorating a wide range of spaces, from business and retail premises to public buildings or restaurants.



Materia M902 AMARO



3680 x 760 x 12 mm



Art Veins

Art Veins Series

Krion lanza nuevos colores. Líneas con un marcado carácter, sutiles, definidas, que dibujan un patrón moderno y atrevido sobre un fondo uniforme repleto de pequeñas partículas que otorgan una sensación de profundidad. Una nueva colección de tonalidades que permiten decorar cualquier estancia creando una atmósfera única y atemporal, gracias a los múltiples acabados superficiales que puede adoptar el material y a la posibilidad de fusión con otros colores y piezas de colada. Disponibles en formato 3680 x 760 x 12 mm.

Krion has launched new colours. Lines with a strong well-defined yet subtle personality, which trace a bold modern path across the uniform background, dotted with tiny speckles for an added sense of depth. A new collection of colours, perfect for dressing up living spaces of all kinds and infusing them with a unique timeless appeal, thanks to the wide choice of surface finishes and the capacity to combine them with other colours and cast items. Available in a 3680x760x12mm format.



Art Veins

V 1 0 1 B I A N C O O P E R A

Desenfadado, atrevido y audaz. Un lienzo perfilado con los últimos trazos del pincel, llenos de fuerza y vitalidad. Rasgos que invitan a la mirada a perderse en todos sus recovecos. Una base color blanco perla con granos transparentes en su interior, con un dibujo de vetas grises, variables en densidad e intensidad. Disponible en espesor de 12 mm.

Cheerful and bold. A canvas completed with energetic brushstrokes, with features of magnetizing proportions. A pearl-coloured background dotted with transparent speckles and a grey veined pattern in varying shades and densities. Available in a 12mm thickness.

V 5 0 1 N O C E A T R I O

Recorridos serpenteantes llenos de energía dibujados sobre un canvas cobrizo lleno de partículas transparentes. Una escena con líneas que se sumergen en el lienzo y reaparecen para crear una discontinuidad finita, con multitud de intersecciones, perfectas para crear composiciones quebradas y atemporales utilizando el espacio como único límite. Disponible en espesor de 12 mm.

A vigorous winding pattern on a copper-coloured background filled with transparent speckles. Discontinuous lines that disappear into the canvas and then reappear, crisscrossing again and again. Perfect for creating fragmented compositions conspicuous for their timeless attraction, with space as the only constraint. Available in a 12mm thickness.

V 9 0 1 N E R O P A L A Z Z O

Líneas que avanzan sinuosas en un mar de dunas negras; blancas, sutiles y etéreas, que crean un veteado inspirado en la obra de un artista virtuoso, un diseño imponente que impregna de personalidad cualquier estancia. El uso de esta superficie está indicado principalmente para aplacados interiores, ambientes de baño y decoración en tiendas y recepciones. Disponible en espesor de 12 mm.

Ethereal white wavy lines flowing through a sea of black dunes, creating a veined pattern inspired by the work of a master artist. An imposing design conceived to bring a strong sense of personality to all living spaces. This surface is mainly suitable for use as indoor cladding and in bathrooms, receptions and shops. Available in a 12mm thickness.



Nuevos formatos

New formats

Krion® ha desarrollado nuevos formatos para ofrecer mayores posibilidades en la transformación y en la eficacia de nuestros productos cada vez más populares.

Krion® has developed new formats to open up new possibilities in the fabrication and efficiency of our products in settings that can be increasingly popular.

Snow White 1100 EAST



2500x1350x6mm



3680x1350x6mm




3680x1350x12mm



3680x1520x12mm

Colors Series


6101 Frost White , 6501 Cream, 6502 Pearl, 6902 Light Grey , 6903 Grey



2500x930x6mm



2500x1350x6mm



3680x930x12mm




3680x1350x12mm



3680x1520x12mm

Light Series


4102 Extreme Light



2500x930x6mm



2500x1350x6mm



3680x930x12mm




3680x1350x12mm



3680x1520x12mm

Luxury Series

L101 Carrara Soft, L102 NacarL103 Snow Fall, L105 Carrara Dark, L505 Beige Marfil, L903 Grey Cement, L904 Messina, L905 Etna



2500x760x6mm

3680 x 1520 mm · 145" x 60"

3680 x 1350 mm · 145" x 53 3/16"

3680 x 930 mm · 145" x 36 5/8"

3680 x 760 mm · 145" x 30"

2500 x 1350 mm · 98 7/16" x 53 3/16"

2500 x 930 mm · 98 7/16" x 36"

2500 x 760 mm · 98 7/16" x 30"





Color inspirado en los rojos terrosos que nos ofrece la naturaleza, tales como la arcilla o las hojas otoñales. Su envolvente calidez y color profundo, magnifican el ambiente creando espacios acogedores.

Este tipo de composiciones consiguen darle al espacio un aire retro sin perder una pizca de modernidad.

A colour inspired by the reddish earthy tones of nature such as clay or autumn leaves. Its comforting warmth and deep tones will enhance the setting, creating warm and welcoming spaces.

Compositions that skilfully add a retro feel to any space without losing any of their contemporary flair.

Colores Ad hoc

Krion® se pone al servicio de la creatividad para el desarrollo de colores *ad hoc* en grandes proyectos.

Krion® is at the service of creativity for the development of *ad hoc* colors in large projects.



Nueva generación de adhesivos

Espacios más seguros y saludables

La combinación de estos cuatro factores: **reducción del tiempo** (elaboración), **facilidad en la aplicación**, **reducción del descuelgue** y **reducción de la emisión de olores** hace que, junto a las propiedades ya existentes como la gran resistencia a la cizalladura, a los impactos, al agua y junto con la perfecta combinación de color adhesivo-plancha y estabilidad en el almacenaje; vuelve a convertir al adhesivo de Krion® como el mejor aliado para que los trabajos con Krion® sean mas seguros, sostenibles, funcionales y rentables.

In addition to the adhesive's existing properties, such as its high shear strength, resistance to impacts, moisture, imperviousness, perfect colour match between adhesives and sheets and stable storage characteristics, the combination of these four new factors—a shorter wait before sanding, easier use, less sagging and a reduction in odour emissions—only serve to confirm its unparalleled function in making fabrication work with Krion® safer and more sustainable, practical and cost effective.

MAYOR SEGURIDAD E HIGIENE

Fruto del constante interés de mejorar la calidad y seguridad de nuestros productos, incorporamos una considerable **mejora en la emisión de olores** de nuestro adhesivo en comparación a los adhesivos que ofrece el mercado. Esta propiedad es especialmente importante para aplicaciones en interiores donde estas emisiones pueden causar molestias en su uso, creando así entornos de trabajo más seguros e higiénicos.

INCREASED SAFETY AND HYGIENE

*Increased safety and hygiene as a result of constant efforts to improve the quality and safety of our products. A substantial improvement has been achieved in our **new adhesive's odour emissions** in comparison with rival products. This is particularly important when it is used indoors, where these emissions can be an inconvenience, hence leading to safer more hygienic work environments.*

• **Reducción de
emisión de olores**



New Generation adhesive

Safer and healthier spaces

En Krion® con su apuesta de mejora constante en el I+D, desarrolla una nueva formulación global para su adhesivo. Donde mejora sus prestaciones sin renunciar a ninguna de las propiedades consolidadas que han hecho del Adhesivo Krion® la referencia en el Solid Surface.

As part of its bid to ensure ongoing improvements in R&D, krion® has developed a new general formula for its adhesive. This improves on the adhesive's performance without relinquishing any of the well-established properties that have made krion® adhesive a reference point in the solid surface sector.



· Mayor facilidad en aplicaciones verticales

· Reducción del tiempo de curado en la transformación

MAYOR FUNCIONALIDAD Y APLICABILIDAD

El nuevo adhesivo de Krion® ha logrado reducir el descuelgue, **facilitando la aplicación** del mismo para trabajos de pegado en zonas verticales. Esta propiedad hace que **el adhesivo se aplique con mayor facilidad** y que no migre durante la aplicación o la adhesión del mismo.

MORE FUNCTIONAL AND EASIER TO APPLY

*With the new Krion® adhesive, the problem of sagging has been reduced, making it easier to use in vertical areas. This means that the adhesive **can be applied more easily**, with no migration during the application or bonding process.*

RENTABILIDAD Y PROCESABILIDAD

El nuevo adhesivo Krion® incorpora mejoras encaradas a facilitar el trabajo de nuestros colaboradores. Una mejora que se introduce en este nuevo adhesivo, es **reducir considerablemente el tiempo de curado**. Teniendo en presente que se pueda usar de forma global en cualquier lugar del mundo y a cualquier época del año.

COST-EFFECTIVE AND EASY TO WORK WITH

Improvements have been made to the new Krion® adhesive to simplify the work of our collaborators. One example is a considerably shorter cure time, also bearing in mind that the adhesive can be used anywhere in the world at any time of year.

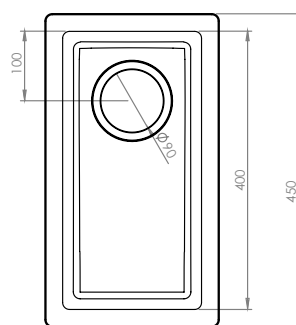
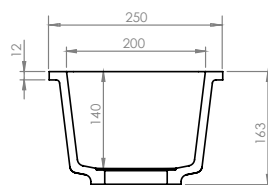
Basic

kitchen

Krion® ha desarrollado un nuevo formato de fregadero Basic de amplitud reducida perfecto para combinar con nuestros formatos. Permite organizar la encimera de cocina de forma mucho más funcional aportando un nuevo espacio útil sin necesidad de sacrificar superficie.

Ofrece nuevas formas curvas que presentan una fácil limpieza gracias a sus amplios radios y una alta resistencia a los golpes y arañazos comunes en su uso.

Krion® has come up with a new reduced-sized Basic sink that fits in perfectly with our formats, allowing for a functional kitchen countertop that provides new and much-needed useful space without having to give up any surface area. It features new curved forms that make cleaning easy thanks to the ample radii. It is also highly resistant to everyday knocks and scratches.



BASIC C834 1100 E
20 x 40 cm



Slant

bath

Realizado en Krion® 1100 Snow White, SLANT se comercializa en dos medidas, 48x28 cm y 38x28 cm, que le permiten adaptarse a cualquier tipo de baño.

Como principal característica presenta un tapa embellecedora rectangular realizada en Krion® que deja oculto el desagüe logrando así una continuidad estética con el resto del lavabo.

Sus paredes laterales, en forma de pendientes idénticas, permiten una fácil integración en la encimera, logrando una rápida instalación sin renunciar a su funcionalidad y estética.

Made of 1100 Snow White krion®, SLANT comes in a 48x28cm and 38x28cm format to suit bathrooms of all kinds.

It stands out for its rectangular krion® drain trim, which conceals the drain and ensures visual continuity with the rest of the washbasin.

Its identical sloping sides make it easy to fit in countertops, while also ensuring functionality and design appeal.



SLANT B827 1100 E
38 x 28 cm



SLANT B828 1100 E
48 x 28 cm



Krion

ACCESSORIES

Krion® crea una nueva sección que reúne una multitud de accesorios que mejora la experiencia de usuario, ya sean tecnológicos o estructurales se convierten en un aliado perfecto para mejorar y facilitar el día a día. Estos elementos tienen infinitas aplicaciones ya sea en el mundo empresarial, comercial o privado. La compatibilidad de estos accesorios ha sido validada por nuestro equipo técnico para evaluar el buen funcionamiento con nuestro material.

Krion® has created a new section where a multitude of different technological and structural accessories can be found, designed to improve and facilitate users' day-to-day work. They cover a wide range of different applications at a business, commercial and private level. Our technical team has tested and confirmed the compatibility of these accessories so as to guarantee that they work properly with our products.



Tecnología para mejorar la experiencia en el mobiliario

Technology to improve the furniture experience



Cargadores Inductivos

Inductive chargers

La tecnología Qi es un estándar de carga inductiva que permite cargar smartphones y distintos dispositivos sin necesidad de conectarlos directamente por cable. Tan discreto elegante instalado en sobre superficies de Krion®, que resulta indispensable en cualquier zona de trabajo.

Qi technology is a wireless inductive charging system for smartphones and other devices. When installed on Krion surfaces, the elegant and discrete effect makes it an absolute must for any work area.

Sistemas de sonido invisibles

Invisible sound systems

Sistema de audio de 12V diseñado para instalar de forma oculta en cualquier tipo de mobiliario. Los excitadores incorporados que transmiten las vibraciones a la superficie donde se instala, el equipo, **convirtiendo todo el mueble en un altavoz**. Incluye conectividad móvil Bluetooth para transferir el sonido desde cualquier dispositivo

A 12 V audio system designed for concealed installation in all types of units. The integrated sound excitors transmit the vibrations to the surface where the equipment is installed, turning the entire unit into a speaker. It comes with Bluetooth mobile connectivity to transfer sound from any device.



Estructuras elevables automáticas Automatic lifting structures

Conjuntos modulares para conformar estructuras de escritorios y superficies de trabajo ajustables en altura eléctricamente. Consiguiendo espacios de trabajo ergonómicos y flexibles sin esfuerzo.

Modular systems to create desk and worktop structures with electrically adjustable heights. The result is the effortless creation of ergonomic and flexible work spaces.



Bases eléctricas extraíbles Removable power strips

Selección de registros, cajas y columnas de conectividad y tomas eléctricas, para instalar de forma empotrada en cualquier tipo de mobiliario o superficie.

Removable power strips, assorted electrical or junctionconnectivity boxes and towers, power strip towers, and electrical outlets to embed in any kind of furniture or surface.



Cerraduras electrónicas invisibles Invisible electronic locks

Unidad de bloqueo motorizada y compacta, que puede instalarse fácilmente de forma oculta en cualquier tipo de mobiliario.

A compact motorised blocking unit with easy concealed installation suitable for all types of furniture.

El herraje idóneo para la creación de mobiliario

The ideal fitting for the creation of furniture

Debido a que Krypton es utilizado en una gran mayoría para la creación de mobiliario, hemos querido explorar el mundo de accesorios de este tipo de aplicaciones para mejorar la experiencia tanto del transformador como del usuario final.

Because Krypton is largely used to make furniture, we wanted to explore the available accessories for applications of these kinds with a view to offering more options for fabricators and end users.

Cierres / Locks

Cierres magnéticos de seguridad para puertas y cajones. Su instalación y su funcionamiento es muy sencillo, un imán (llave) desactiva la cerradura y hace que se abra. Una vez montado no es visible desde el exterior y es válido para espesores de 13 mm hasta 40 mm.

Magnetic security locks for doors and drawers. Easy to install and use, a (key) magnet deactivates the lock, causing it to open. Once installed it cannot be seen from the exterior and is valid for thicknesses ranging from 13 mm to 40 mm.

Bisagras / Hinges

Selección de bisagras especialmente diseñadas para su instalación en frentes de puertas finas.

A range of hinges designed especially for installation on slim door fronts.

Tornillería / Screws

Tornillos especiales fabricados para su uso con las planchas de Krypton sin necesidad de insertos, facilitando el montaje de los diferentes accesorios.

Special screws manufactured for use with Krypton sheets, eliminating the need for inserts and making assembly of the various accessories quick and easy.

Anclajes / Anchoring systems

Conjuntos de grapas diseñados para simplificar y facilitar la instalación de revestimientos interiores con planchas de Krypton®.

Sets of clips designed to make fitting Krypton sheets onto interior walls simple and fuss-free.




KRION® Colors

SNOW Series

Compuesto mayoritariamente por cargas minerales y un pequeño porcentaje de resinas acrílicas de alta calidad. Snow White hace que KRION® sea la solución ideal para adaptarse a cualquier proyecto de diseño. Destaca al igual que el resto de colores y formatos de KRION® por sus propiedades antibacterianas sin aditivos, resistencia, posibilidades de curvado, facilidad de limpieza, facilidad de reparación...

Mainly composed of minerals with a small percentage of high-quality acrylic resins. Snow White makes KRION™ the ideal solution to adapt to any design project. Like the rest of the KRION™ colours and Formats, it stands out for its additive-free anti-bacterial qualities, resistance, easy-clean finish and ease of repair.

1100. Snow White EAST




COLORS Series

COLORS SERIES presenta una amplia gama cromática basada en las nuevas tendencias que demanda el diseño y la arquitectura contemporánea. Estos colores se caracterizan por una suavidad exquisita con la utilización de tonos pasteles, consiguiendo crear espacios acogedores y elegantes de gran luminosidad.

The COLORS SERIES comes in a wide range of colours to meet the latest trends in modern architecture and design. The exquisite beauty of its soft pastel shades is perfect for creating stylish yet cosy settings with a high degree of luminosity.

6101. Frost White



6402. Pillow pink



6501. Cream



6502. Pearl



6506. Greggio



6509. Moai



6703. Santorini Blue



6902. Light Grey



6903. Grey



6908. Scommetto



6909. Colosseo Grey




COLORS + Series

Colores de discreta elegancia y sofisticación atemporal que aportan gran personalidad a los espacios. Colores sutiles que resultan acogedores y hermosos, en búsqueda de espacios tranquilos y serenos.

Colours conspicuous for their discrete elegance and timeless sophistication, they bring personality to settings. Subtle colours of eye-catching beauty for creating living spaces with a cosy restful feel.


6201. Imperial Yellow



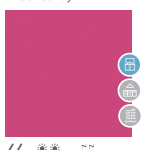
6301. Fruit



6401. Red Fire



6403. Candy



6405. Happy Red



6504. Mocha



6505. Taupe



6602. Sage



6601. Fall Green



6701. Blue Sky




6702. Atlantic Blue



6704. Navy Blue



6705. Teal Blue



6901. Black Metal



6904. Bright



6905. Ash Grey



6906. Dark Grey



LIGHT Series


LIGHT SERIES es un acabado que además de todas las propiedades que ofrece KRION®, reparable, sin juntas, termocurable... es traslúcido por lo que deja pasar la luz a través de su espesor. Lo convierte en un material idóneo para decoraciones con iluminación en superficies rectas o curvas.

LIGHT SERIES is a finish which apart from having all of the properties of KRION™ – , repairable, seamless and thermoformable – is translucent and allows light to pass through its whole thickness. This makes it an ideal material for decoration with lighting on straight or curved surfaces.

4102. Extreme Light



4201. Yellow Light



4401. Pink Light



4601. Green Light



4701. Blue Light




* El aspecto y color de las piezas puede presentar ligeras diferencias respecto a las originales - The appearance and colour of the models may vary slightly with regard to the originals

* Los usos recomendados recogidos son orientativos, pudiéndose modificar en el futuro - The described recommended uses are merely indicative, and they may be subject to future changes

NATURE Series

Colores con aspecto natural que nos recuerdan la naturaleza en su estado puro. Con el sello ecocycle®, la composición de la serie NATURE SERIES contiene un alto grado de KRION® reciclado. Aunando así diseño ecológico, y tecnología sostenible para garantizar la calidad del KRION®.


These colours have a natural appearance reflecting nature in its pure state. The composition of NATURE SERIES includes a high degree of recycled KRION™. The combination of eco-friendly design and sustainable technology guarantees the quality of KRION™.



STAR Series

STARS serie aporta una constelación de reflejos metálicos perfectos para el ámbito de la decoración siguiendo las últimas tendencias en el diseño de espacios. Con la utilización de nuevas micropartículas se han obtenido colores que transmiten más tranquilidad y sosiego, que unidos a los reflejos de luz consigue espectaculares matices visuales de gran belleza.

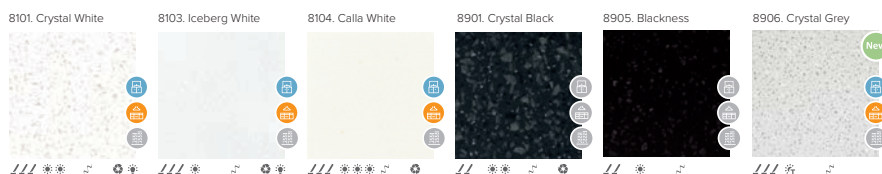
STAR series provides a constellation of metallic highlights that are ideal for decorating according to the very latest trends in spatial design. By using new microparticles, colours have been achieved that convey a greater sense of restful tranquillity. When their sparkle is added to this, the end result is simply spectacular.



ROYAL Series

ROYAL SERIES es ideal para superficies de trabajo donde se necesite una apariencia y prestaciones similares a la piedra natural incorporando partículas cristalinas, pero con las propiedades de Krion® donde desaparezcan juntas, pudiendo ser sanitarias con copetes y esquinas curvas. A su vez esta serie ofrece continuidad y homogeneidad en toda su serie, Krion® Royal garantiza todas las propiedades, Antibacterias, Reparable, Sin Juntas...

ROYAL SERIES is ideal for working surfaces that call for a similar appearance and qualities to natural stone, including crystalline particles but with all of the properties of Krion™ without visible seams, and with the possibility of creating curves and rounded trims and edges. This series provides continuity and uniformity throughout the whole range. Krion™ Royal also guarantees all of the usual properties of the material: it is anti-bacterial, repairable, seamless and thermoformable.




ASTEROID Series

Las superficies de los nuevos diseños de las planchas de la serie ASTEROID proporcionan una sensación inédita en el universo del Solid Surface, esta sensación viene dada por la insólita aparición de partículas que emanan como cúmulos con un aparente desorden sobre la superficie de la plancha.

Estos cúmulos quedan armoniosamente integrados en la base de la superficie cuyo color principal, siempre utilizando tonos de tendencia y sin estridencias, está repleta de micro partículas que crean una apacible atmósfera sobre la que emergen los cúmulos.

When it comes to solid surfaces, the new models in the ASTEROID series open up a whole new world of sensations thanks to the unique effect of the particles that scud randomly across the surface of the sheet like tiny cloud puffs.


They float harmoniously across a chic, subtle background colour, speckled with tiny micro-particles that generate a restful backdrop for the tiny cloud puffs.



ROYAL + Series

ROYAL + SERIES es la serie más innovadora, incorporando y alternando partículas metálicas y transparentes, es ideal para superficies de trabajo donde se necesite una apariencia y prestaciones similares a la piedra natural, pero con las propiedades de Krion® donde desaparezcan juntas, estas puedan ser sanitarias con copetes y esquinas curvas. A su vez esta serie ofrece continuidad y homogeneidad en toda su serie, Krion® ROYAL + garantiza todas las propiedades, antibacterias, reparable, sin juntas...

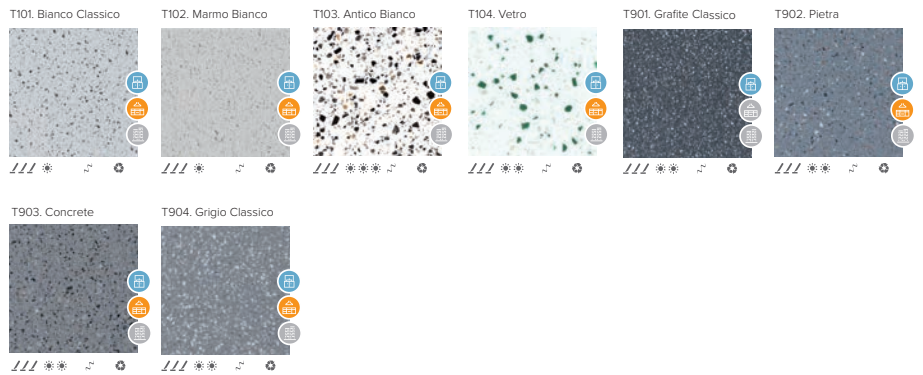
ROYAL + SERIES is the most innovative series, including and alternating metallic and transparent particles. It is ideal for working surfaces that call for a similar appearance and qualities to natural stone, including crystalline particles but with all of the properties of Krion™ without visible seams, and with the possibility of creating curves and rounded trims and edges. This series provides continuity and uniformity throughout the whole range. Krion™ ROYAL + also guarantees all of the usual properties of the material: it is anti-bacterial, repairable, seamless and thermoformable.



TERRAZZO Series

TERRAZZO Series da nombre a esta nueva colección de KRION® que trata de conmemorar la estética y en gran parte la técnica de reaprovechamiento del material, cuando a mediados del siglo XV en Venecia se empezaron a utilizar trozos sobrantes de mármol para realizar los conglomerados con cemento que constituirían el terrazzo como un material de construcción.


The TERRAZZO series is a new collection by Krion™ that commemorates the mid 15th century emerging trend in Venice for leftover pieces of marble to be re-used to make a cement-bonded composite that would become known as terrazzo, the building material emulated by this series.



LUXURY Series

LUXURY SERIES de KRION® nos acerca a la belleza de la naturaleza. Colores inspirados en el mundo de la piedra natural con acabados que proporcionan una apariencia moderna y sofisticada, con las excelentes prestaciones de KRION®.

The LUXURY SERIES by KRION® is inspired by nature's beauty. All evocative of natural stone, with finishes that stand out for their sophisticated modern appeal, combined with all the outstanding properties of KRION®.



ART VEINS Series

Líneas con un marcado carácter, sutiles, definidas, que dibujan un patrón moderno y atrevido sobre un fondo uniforme repleto de pequeñas partículas que otorgan una sensación de profundidad.

Lines with a strong well-defined yet subtle personality, which trace a bold modern path across the uniform background, dotted with tiny speckles for an added sense of depth.



OPALE Series




OPALE de KRION® nace de la confluencia del movimiento y la luz. Sobre una superficie de color se dibujan vetas luminosas, brillantes y profundas que recuerdan al sinuoso movimiento del agua. La serie OPALE presenta además la capacidad de retroiluminación, gracias a la cual el material deja pasar un porcentaje de luz que ilumina la textura y descubre nuevas líneas y formas antes ocultas.

OPALE series by KRION® comes from the convergence of light and movement. Coloured surfaces featuring irregular patterns traced throughout the body by gleaming, brilliant and profound veining that is reminiscent of flowing water. The OPALE series can also be backlit, whereby the material allows a degree of light to filter through, illuminating the texture and revealing new, previously hidden lines and shapes.







PROPIEDADES · PROPERTIES


MARCADO · MARKS

-  Ligeras marcas visibles después de una intensa utilización.
Noticeable slight marks after heavy use.
-  Ligeras marcas visibles según condiciones específicas de iluminación después de una intensa utilización.
Slight marks after heavy use, noticeable in specific lighting conditions.
-  Ligeras marcas poco visibles según condiciones específicas de iluminación después de una intensa utilización.
Minor marks after heavy use, slightly noticeable in specific lighting conditions.

RESISTENCIA UV · RESISTANCE TO UV

-  Cambio de color superior a un 10ΔE en 10 años.
Color change of over 10ΔE in 10 years.
-  Cambio de color de 5ΔE a 10ΔE en 10 años.
Color change of 5ΔE to 10ΔE in 10 years.
-  Cambio de color inferior a un 5ΔE en 10 años.
Color change of less than 5ΔE in 10 years.
-  Ensayos de larga duración. Todavía por concluir.
Tests under progress. Not conclusion yet.

TRANSLUCIDEZ · TRANSLUCENCE

-  Color con una translucidez superior que permite la retroiluminación.
Colour with a higher translucence when backlit.




COLECCIONES · COLLECTIONS

KRION® es apto para cualquier tipo de aplicación debido a sus exclusivas cualidades, no obstante se ha identificado mediante Colecciones la idoneidad de los colores relacionando un excelente comportamiento sobre tres posibles aplicaciones de frecuente uso con un excelente comportamiento y bajo mantenimiento.


KRION™ is suitable for all kind of applications due to its exclusives qualities, however it has been identified by collections the color's adequacy relating an excellent behavior on three possible frequently used applications with excellent performance and low maintenance.

-  Baño
Bathrooms
-  Cocina · Superficies de trabajo
Kitchens · Work surfaces
-  Fachada
Ventilated façades

TERMOCURVADO · THERMAL BENDING

-  Alta capacidad de termocurvado, el material puede curvarse en dos dimensiones hasta el radio mínimo de curvado indicado en el manual del transformador.
Good potential for thermal bending, the material can be 2-dimensionally bent up to the minimum radius of curvature shown in the fabricator's manual.
 -  Elevada capacidad de termocurvado, alcanzando, formas tridimensionales, teniendo en cuenta que al realizar diseños extremos se puede llegar a apreciar un ligero blanqueamiento en la zona curvada.
High potential for thermal bending, allowing for the creation of 3-dimensional shapes, although in the case of extreme designs, a slight whitening might be noticeable near curved sections.
 -  Elevada capacidad de termocurvado, alcanzando formas tridimensionales. Se pueden realizar diseños extremos sin apreciarse blanqueamiento en la zona curvada.
A high potential for thermal bending, allowing for the creation of 3-dimensional shapes. Extreme designs can be made with no noticeable whitening near curved sections.
- * La clasificación de termoformado que se muestra es apta a partir del lote UC01 · The thermoforming rating shown here is applicable as from batch no. UC01.

RECICLADO · RECYCLED CONTENT

-  Color que posee un contenido en material reciclado.
Color containing some recycled material.





Para más información dispone de Fichas Técnicas sobre los puntos anteriormente citados.
For further information on the above points, see the Technical Data Sheets.

UNIQUE SERIES




LAVABOS · BASINS


 **B604**
38 x 38 cm


 **B604**
40 x 40 cm


 **B812**
50 x 36 cm

 **B812**
52 x 38 cm

 **B812**
52 x 38 cm

 **B813**
55 x 40 cm

 **B814**
68 x 38 cm

 **B814**
70 x 40 cm


BAÑERA BASES · BATHTUB BASES


 **T801**
155 x 65 cm


Cromo · Chrome

Válvula de desagüe incluida.
Waste valve included.

BASES DE DUCHA · SHOWER BASES

**P801**
90 x 80 cm**P802**
130 x 80 cm**P803**
180 x 80 cm**P804**
90 x 110 cm**P805**
130 x 110 cm**P806**
180 x 110 cm

3-WAY SERIES



LAVABOS · BASINS



B210
Ø40 cm



B210
Ø40 cm



B210
Ø40 cm



B414
60 x 40 cm



B414
60 x 40 cm



B414
60 x 40 cm



B603
40 x 40 cm



B603
40 x 40 cm



B603
40 x 40 cm



BAÑERA BASES · BATHTUB BASES



T804
165 x 70 cm



Válvula de desagüe incluida.
Waste valve included.

SLIDE SERIES



LAVABOS · BASINS



B416*
45 x 35 cm



B821*
50 x 30 cm



B822*
55 x 35 cm




Válvula de desagüe incluida.
Waste valve included.

SLANT SERIES



LAVABOS · BASINS

 **B827**
38 x 28 cm

New


 **B828**
48 x 28 cm

New





BASIC SERIES






LAVABOS · BASINS


 **B209**
D37 cm

 **B415**
40 x 31 cm



 **B413**
46 x 37 cm

 **B417** 
46 x 37cm

 **B811**
38 x 28 cm

 **B823*** 
38 x 28 cm

 **B810**
48 x 28 cm

 **B819*** 
48 x 28 cm

 **B817**
50 x 35 cm

 **B820*** 
50 x 35 cm


* Con rebosadero interno. No necesita Kit externo. * With internal overflow. No external overflow kit required.

LAVABOS ESPECIALES PARA INSTALACIONES PARA PERSONAS DE MOVILIDAD REDUCIDA · SPECIAL BASINS FOR FACILITIES FOR INTADISABLED PEOPLE


 **D401**
43 x 35 cm

 **D801**
48 x 28 cm

 **D802***
48 x 28 cm


* Con rebosadero interno. No necesita Kit adicional. * With internal overflow. No additional overflow kit required.

BABYBATH


 **T802**
70 x 42 cm

 Cromo · Chrome
 Blanco · White


Válvula de desagüe incluida.
Waste valve included.

BASIC SERIES

BAÑERA BASES · BATHTUB BASES



T803
150 x 60 cm



Válvula de desagüe incluida.
Waste valve included.

FREGADEROS · SINKS



C823
16 x 35 cm



C605
30 x 30 cm



C825
34 x 40 cm



C834 New
20 x 40 cm



C604
40 x 40 cm



C831
50 x 40 cm



C824
70 x 40 cm



C826
77 x 40 cm



FREGADERO LABORATORIO · LABORATORY SINKS



L601
40 x 40 cm



L801
55 x 40 cm



FREGADERO UTILITARIO · DOMESTIC SINK



U801
50 x 40 cm



De apoyo
Over countertopSemiencastre
Semi-recessed basinBajo encimera
Under countertop

LINKING COLLECTION

Inox Satin · Satin stainless steel *

BASES DE FREGADEROS · BOTTOM SINKS

SC809
34 x 40 cmSC603
40 x 40 cmSC810
50 x 40 cmSC811
70 x 40 cm

ACCESORIOS · ACCESSORIES

TAPA EMBELLECEDOR DESAGÜE ·
DRAIN TRIM COVERESCURRIDOR PLANO ·
FLAT DRAINER RACKCOLADOR ·
COLANDERESCURRIDOR MENAJE ·
DISH DRAINER RACK

(*) Disponible para todos los formatos y accesorios - Available for all formats and accessories.

STYLE COLLECTION

Inox Satin · Satin stainless steel *

FREGADEROS · SINKS



 SC805
17 x 40 cm


 SC806
34 x 40 cm


 SC602
40 x 40 cm


 SC807
50 x 40 cm


 SC808
74 x 40 cm


ACCESORIOS · ACCESSORIES *

ESCURRIDOR PLANO · FLAT DRAINER RACK



COLADOR · COLANDER



ESCURRIDOR MENAJE · DISH DRAINER RACK



(*) Los acabados de antracita, oro y cobre solo pueden instalarse bajo encimera. Colores no disponible en 17 x 40 cm.

(*) Antracite, gold and copper finishes are only available with under countertop. Colors not available in 17 x 40 cm.

CONTRACT COLLECTION

Inox Mate · *Matt stainless steel*

FREGADEROS · SINKS



SC801
34 x 39 cm



SC601
40 x 39 cm



SC802
50 x 39 cm



SC803
78 x 39 cm



KRION
PORCELANOSA Grupo



PORCELANOSA Grupo