

SOLEIL OFFSET

bathtubs - baignoires



bathtubs / baignoires SOLEIL OFFSET

COLOURS • COULEURS



white acrylic
acrylique blanc



chrome / white
chromé / blanc



Chrome
Chromé

ACCESSORIES • ACCESSOIRES



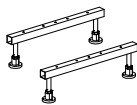
ENJOY head rest
Appui-tête ENJOY



ENJOY "S" head rest
Appui-tête ENJOY "S"



COLD head rest
appui-tête COLD



Set of universal support
frame with feet
châssis universel



OFFSET panel
tablier OFFSET



access panel
trappe de visite



Up-Down waste hidden overflow
Vidage Up-Down trop plein caché



bath waste and
overflow set
vidage automatique



bath filler waste and over-
flow set
automatique vidage bec
verseur



deck mounted bath filler set
Robinetterie avec bec sur
plage



deck mounted valves and
handset
robinetterie

SOLEIL OFFSET

bathtubs - baignoires

SIZES cm. • FORMATS cm.

170x120 • 65,5h

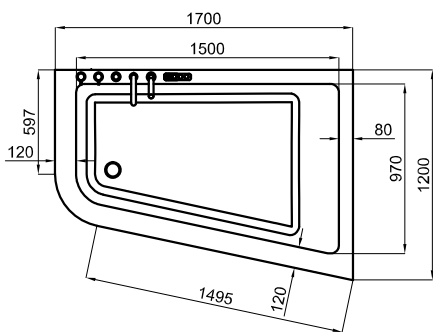
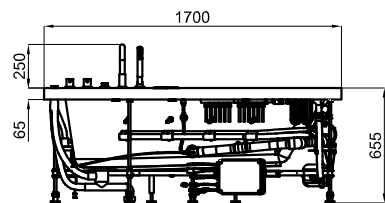
EQUIPMENT • EQUIPEMENT

		S0	SX1	SX2	SX3	SX4	SX5
JETS		6	-	11	11	11	-
BLOWERS		-	12	-	12	12	12
CHROMOTHERAPY CHROMOTHERAPIE		-	-	-	-	8	8
DISINFECTION DÉSINFECTION		-	-	-	-	✓	-

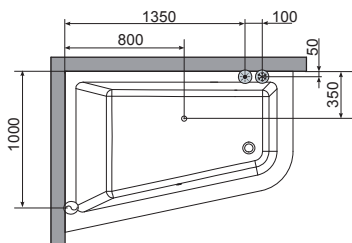
See features on page 22-25.

Consultez caractéristiques en page 22-25.

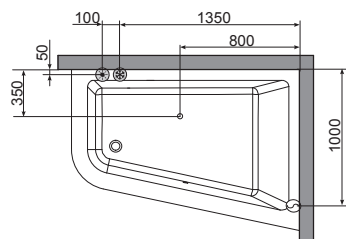
DRAWINGS mm. • PLANS mm.



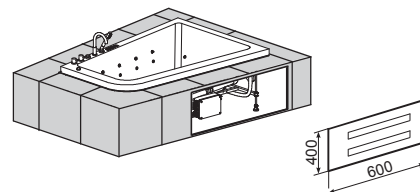
PRE-INSTALLING • PRE-INSTALLATION



Left
Gauche



Right
Droite



	Hot water connections Prise d'eau chaude
	Cold water connections Prise d'eau froide
	Waste Vidage
	Electrical connections Câblage électrique

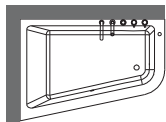
SOLEIL OFFSET

bathtubs - baignoires

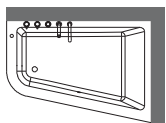
PACKAGING DETAILS • DONNÉES D'EXPÉDITION

	DIMENSIONS DIMENSIONS		VOLUME VOLUME	NET WEIGHT / PIECE POIDS NET / PIÈCE	GROSS WEIGHT / PALLET POIDS BRUT / PALETTE	PIECES / PALLET PIÈCES / PALETTE
BASIC	L	175 cm	3,07 m³	27,5 Kg	295 Kg	10
	W	125 cm				
	H	140 cm				
BATH WITH FRAME CHASSIS SANS HYDROMAS- SAGE	L	174 cm	2,01 m³	55,1 Kg	94,5 Kg	1
	W	124 cm				
	H	93 cm				
S0	L	174 cm	2,01 m³	64,6 Kg	104 Kg	1
	W	124 cm				
	H	93 cm				
SX1	L	174 cm	2,01 m³	65,7 Kg	105,1 Kg	1
	W	124 cm				
	H	93 cm				
SX2	L	174 cm	2,01 m³	67,8 Kg	107,2 Kg	1
	W	124 cm				
	H	93 cm				
SX3	L	174 cm	2,01 m³	78,4 Kg	117,8 Kg	1
	W	124 cm				
	H	93 cm				
SX4	L	174 cm	2,01 m³	81,4 Kg	120,8 Kg	1
	W	124 cm				
	H	93 cm				
SX5	L	174 cm	2,01 m³	66,6 Kg	106 Kg	1
	W	124 cm				
	H	93 cm				

SOLEIL OFFSET 170x120 cm.











left
gauche



right
droite

Water volume 340 l.
Volume d'eau 340 l.

	FINISH FINITION	BRASSWARE ROBINETTERIE	POSITION POSITION	SAP	KEA	€	
BASIC 		(1)	right • droite	100077228	N710000251	1,128,00 €	
			left • gauche	100077229	N710000319	1,128,00 €	
		(2) 	right • droite	100077091	N710000296	1,990,00 €	
			left • gauche	100077092	N710000249	1,990,00 €	
BATH WITH FRAME CHASSIS SANS HY- DROMAS- SAGE 	built-in encastrement	-	right • droite	100077093	N710000210	2,295,00 €	
			left • gauche	100077095	N710000282	2,295,00 €	
			(3) 	right • droite	100077094	N710000269	3,203,00 €
				left • gauche	100077096	N710000187	3,203,00 €
		-	(3) 	right • droite	100077087	N710000198	2,902,00 €
				left • gauche	100077089	N710000165	2,902,00 €
				right • droite	100077088	N710000247	3,809,00 €
				left • gauche	100077090	N710000248	3,809,00 €
S0 	built-in encastrement	-	right • droite	100077232	N710000309	2,952,00 €	
			left • gauche	100077233	N710000295	2,952,00 €	
			(2) 	right • droite	100077103	N710000290	3,831,00 €
				left • gauche	100077104	N710000204	3,831,00 €
		-	(2) 	right • droite	100077230	N710000235	3,598,00 €
				left • gauche	100077231	N710000213	3,598,00 €
				right • droite	100077101	N710000281	4,477,00 €
				left • gauche	100077102	N710000234	4,477,00 €



(1) Bath waste not included • Vidage non inclus

(2) Deck mounted bath filler set, Bath waste and overflow set included • Robinetterie avec bec sur plage, Vidage automatique inclus

(3) Deck mounted bath filler set • Robinetterie avec bec sur plage

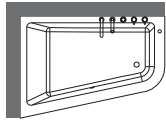


- Up-Down waste hidden overflow • Vidage Up-Down trop plein caché

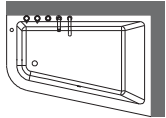
SOLEIL OFFSET

bathbats - baignoires

SOLEIL OFFSET 170x120 cm.



left
gauche



right
droite

Water volume 340 l.
Volume d'eau 340 l.

	FINISH FINITION	BRASSWARE ROBINETTERIE	POSITION POSITION	SAP	KEA	€
SX1	built-in encastrement		right • droite	100078198	N710000292	4.694,00 €
			left • gauche	100077113	N710000298	4.694,00 €
			right • droite	100077112	N710000255	5.602,00 €
		left • gauche	100077114	N710000285	5.602,00 €	
		right • droite	100077109	N710000193	5.301,00 €	
		left • gauche	100078197	N710000389	5.301,00 €	
SX2	built-in encastrement		right • droite	100077110	N710000197	6.208,00 €
			left • gauche	100077111	N710000191	6.208,00 €
			right • droite	100077122	N710000223	4.833,00 €
		left • gauche	100077124	N710000254	4.833,00 €	
		right • droite	100077123	N710000216	5.741,00 €	
		left • gauche	100077125	N710000267	5.741,00 €	
SX3	built-in encastrement		right • droite	100077118	N710000159	5.440,00 €
			left • gauche	100077120	N710000173	5.440,00 €
			right • droite	100077119	N710000253	6.347,00 €
		left • gauche	100077121	N710000257	6.347,00 €	
		right • droite	100077134	N710000271	6.599,00 €	
		left • gauche	100077136	N710000218	6.599,00 €	
SX4 ⁽⁴⁾	built-in encastrement		right • droite	100077135	N710000226	7.506,00 €
			left • gauche	100077137	N710000209	7.506,00 €
			right • droite	100077130	N710000316	7.205,00 €
		left • gauche	100077132	N710000264	7.205,00 €	
		right • droite	100077131	N710000300	8.113,00 €	
		left • gauche	100077133	N710000175	8.113,00 €	
SX5 ⁽⁴⁾		right • droite	100077142	N710000243	9.135,00 €	
		left • gauche	100077144	N710000353	9.135,00 €	
		right • droite	100077143	N710000222	10.042,00 €	
		left • gauche	100077145	N710000219	10.042,00 €	
SX5 ⁽⁴⁾		right • droite	100077150	N710000177	6.769,00 €	
		left • gauche	100077152	N710000286	6.769,00 €	
		right • droite	100077151	N710000163	7.676,00 €	
		left • gauche	100077153	N710000284	7.676,00 €	



⁽¹⁾ Bath waste not included • Vidage non inclus

⁽²⁾ Deck mounted bath filler set, Bath waste and overflow set included • Robinetterie avec bec sur plage, Vidage automatique inclus

⁽³⁾ Deck mounted bath filler set • Robinetterie avec bec sur plage



- Up-Down waste hidden overflow
Vidage Up-Down trap plein caché

⁽⁴⁾ Make sure that all the important equipment and LED lights can be easily accessed
Ne doit pas être encastree sans possibilité d'accéder aux spots

ACCESSORIES • ACCESSOIRES

DESCRIPTION DESCRIPTION	COLOUR COULEUR	SAP	KEA	€	BASIC	FRAME CHASSIS	S0	SX1	SX2	SX3	SX4	SX5
⁽¹⁾ Bath waste and overflow set NEXT + Syphon • Vidage automatique NEXT + Syphon		100060498	N780000002	51,00 €	✓		✓					
⁽¹⁾ NEXT bath filler waste and overflow set including bath trap • Vidage NEXT avec bec verseur + Syphon		100060521	N780000008	130,00 €	✓		✓					
COLD head rest • Appui-tête COLD		100066186	N770000052	91,00 €	✓	✓	✓	✓	✓	✓	✓	✓
ENJOY head rest • Appui-tête ENJOY		100056383	N770000007	239,00 €								
		100056384	N770000034	239,00 €	✓	✓	✓	✓				
		100056387	N770000017	239,00 €								
		100060780	N770000049	198,00 €								
ENJOY "S" head rest • Appui-tête ENJOY "S"		100060753	N770000065	198,00 €	✓	✓	✓	✓	✓	✓	✓	✓
		100060767	N770000057	198,00 €								
		100096848	N710000628	75,00 €	✓							
⁽³⁾ Bath access panel • Trappe de visite baignoire		250021559	N790001316	331,00 €	✓	✓	✓	✓	✓	✓	✓	✓

⁽¹⁾ Only required for the models not including brassware • Nécessaire uniquement pour les modèles sans robinetterie

⁽²⁾ Recommended use of 2 sets • On recommande 2 jeux pour ce modèle

⁽³⁾ Required for all built-in installations • Nécessaire pour tous les modèles encastrés