

2·0·1·6

THE FINEST CERAMIC TILES
FOR ARCHITECTURAL DESIGN

PORCELANOSA



2·0·1·6
THE FINEST CERAMIC TILES

*Las pinceladas de un artista
configuran el lenguaje con que plasma sus ideas sobre el lienzo,
el vehículo para transmitir experiencias y expresar sus emociones.
Siguiendo sus trazos, presentamos las colecciones de pavimentos
y revestimientos 2016, con el despliegue de una amplia paleta de
tonalidades y matices capaces de transmitir experiencias y contagiar
sensaciones plasmándolas en espacios únicos.*

*The artist's brushstrokes are
the language he uses to express his ideas on canvas, the medium
through which he conveys his experiences and expresses his emotions.
Following these strokes, we present our 2016 collection of floor
and wall tiles, with a wide range of shades and nuances capable of
conveying experiences and transmitting sensations, capturing them in
unique spaces.*

PORCELANOSA

2·0·1·6
 THE FINEST CERAMIC TILES
 FOR ARCHITECTURAL DESIGN



MÁS DE 400 SHOWROOMS

TIENDAS

Con más de 400 tiendas repartidas por todo el mundo; desde Madrid a Nueva York, pasando por ciudades como Londres, Milán o París, PORCELANOSA asegura así su presencia en los cinco continentes para mostrar el continuo avance en innovación y diseño de todos sus productos.

AUSSTELLUGEN

Inzwischen sind es bereits über 400 Ausstellungen, die in der ganzen Welt verteilt sind, von Madrid, London, Mailand oder Paris bis nach New York. Auf diese Weise sichert Porcelanosa Grupo ihren ständigen Fortschritt in allen Kontinenten bei Innovation und Design ihrer Produkte aufzuzeigen.

GLI SHOWROOMS

Con più di 400 punti vendita sparsi in tutto il mondo; da Madrid a New York, passando per città quali Londra, Milano o Parigi, Porcelanosa Grupo garantisce così la sua presenza nei cinque continenti, rivelando la costante evoluzione delle tecnologie e del design di tutti i suoi prodotti.

SALLES D'EXPOSITION

Nous comptons plus de 400 salles d'expositions réparties dans le monde; de Madrid à New York en passant par Londres, Milan et Paris. Porcelanosa Grupo assure ainsi sa présence sur les cinq continents et ceci afin de montrer l'amélioration dans l'innovation et la conception de nos produits.

SHOWROOMS

With more than 400 showrooms spread worldwide; from Madrid to New York, through cities like London, Milan or Paris, Porcelanosa Grupo thus assures its presence in the five continents to show the steady improvement in innovation and design of all its products.

LOJAS

Com mais de 400 lojas repartidas por todo o mundo; de Madrid a Nova-Lorque, passando por cidades como Londres, Milão ou Paris, Porcelanosa Grupo assegura assim a sua presença nos cinco continentes para mostrar o continuo progresso de inovação e design de todos os seus produtos.





INFRAESTRUCTURA

INFRAESTRUCTURA

En PORCELANOSA basamos el éxito de los productos en tres premisas: una buena calidad absoluta, una red comercial propia y una infraestructura que engloba todos estos factores.

Para nosotros, la infraestructura es un punto clave en el éxito de nuestros productos. Nuestra intención es que en nuestras instalaciones se produzca una perfecta combinación entre funcionalidad, versatilidad y distinción.

GLI IMPIANTI

In Porcelanosa basiamo il successo dei nostri prodotti in tre concetti: Qualità assoluta, rete commerciale propria e una infrastruttura che incorpora tutti questi concetti. Per noi, le infrastrutture sono il punto più importante per il successo dei nostri prodotti. Il nostro obiettivo è che nei nostri stabilimenti si produca una perfetta combinazione tra funzionalità, versatilità e distinzione.

THE INFRASTRUCTURE

At Porcelanosa we base the success of our products on three premises: unconditional quality, a commercial network of our own and an infrastructure to embrace all these factors. We think the infrastructure is key to the success of our products. We want our installations to have a perfect combination of functionality, versatility and distinction.

DIE INFRASTRUKTUR

Die Grundlage für den Erfolg unserer Produkte beruht auf folgenden Prämissen:

- Eine einwandfreie Qualität.
- Ein eigenes Vertriebsnetz.
- Eine Infrastruktur, die alle diese Faktoren mit einbezieht.

Die Infrastruktur ist die Grundvoraussetzung für den Erfolg unserer Produkte. Wir beabsichtigen in unseren Anlagen eine perfekte Kombination von Funktionalität, Vielfältigkeit und Lebensqualität zu schaffen.

L'INFRASTRUCTURE

Chez Porcelanosa, nous appuyons le succès de nos produits sur trois paramètres: une qualité absolue, son propre réseau commercial et une infrastructure qui regroupe tous ces facteurs. Pour nous, l'infrastructure est un élément clef dans le succès de nos produits.

Dans nos installations nous voulons créer un parfait mariage entre fonctionnalité, variabilité et distinction.

A INFRASTRUCTURA

Na Porcelanosa destacamos o êxito dos nossos produtos em três parâmetros: Qualidade absoluta, uma rede comercial própria e uma infraestrutura que engloba todos estes factores. Para nós, a infraestrutura é ponto chave no êxito dos nossos produtos. A nossa intenção é que estas produzam uma perfeita combinação entre funcionalidade, versatilidade e distinção.



COMPROMISO CON EL MEDIO AMBIENTE

COMPROMISO CON EL MEDIO AMBIENTE

El compromiso adquirido por PORCELANOSA desde el inicio de su actividad industrial en el cuidado y respeto a su entorno natural y el medio ambiente en su conjunto, se pone de manifiesto a través de ECOTECH[®], un compendio de ideas y actuaciones de carácter medioambiental, entre las que podemos destacar las fuertes inversiones realizadas cada año en sistemas de reaprovechamiento de aguas, valorización de residuos, protección de la atmósfera y ahorro energético, o la certificación de su sistema de gestión ambiental según las directrices de la norma ISO 14001.

COMPROMESSO CON L'AMBIENTE CIRCOSTANTE

L'impegno acquisito da Porcelanosa fin dall'inizio della propria attività industriale nei confronti della natura e dell'ambiente nel suo complesso è evidente con ECOTECH[®], un insieme di idee e di azioni che interessano l'ambiente, tra le quali si possono sottolineare i grandi investimenti effettuati ogni anno per i sistemi di riutilizzo dell'acqua, la valorizzazione dei rifiuti, la protezione dell'atmosfera e il risparmio energetico, o la certificazione del proprio sistema di gestione ambientale secondo le direttive della norma ISO 14001.

ENVIRONMENTAL COMMITMENT

The environmental commitment Porcelanosa has shown toward its immediate surroundings and the environment as a whole has characterized the company since its origins is clearly reflected by ECOTECH[®].

ECOTECH[®] is a collection of environmental ideas and initiatives, including substantial yearly investment into systems for recycling water, waste re-use, environmental protection and energy saving and it is a ISO 14001 certified environmental management system.

KOMPROMISS MIT DER UMWELT

Seit Beginn ihrer gewerblichen Tätigkeit hat sich die Gruppe Porcelanosa dem Schutz und Respekt ihrer natürlichen Umgebung und der Umwelt insgesamt verschrieben. Dies wird durch ECOTECH[®] zum Ausdruck gebracht, die eine Zusammenfassung von Ideen und Aktionen zum Umweltschutz, zu denen vor allem kräftige Investitionen gehören, und jedes Jahr für Systeme zur Wiederaufbereitung von Wasser, Bewertung von Abfällen, Schutz gegen Luftverschmutzung und Energieeinsparungen getätigt werden. Auch die Zertifizierung ihres Umweltmanagementsystems nach den Richtlinien der ISO-Norm 14001 stellt diese Einstellung unter Beweis.

L'ENGAGEMENT ENVERS L'ENVIRONNEMENT

Depuis le début de son activité industrielle, Porcelanosa s'est engagé à respecter l'environnement à travers ECOTECH[®].

ECOTECH[®] est un recueil d'idées et d'actions qui chaque année grâce à d'importants investissements dans des systèmes de réutilisations des eaux, de recyclage des déchets, de protection de l'atmosphère et d'économies d'énergie. Toutes ces actions et investissements nous ont permis d'atteindre la norme ISO14001, et ceci afin de montrer l'amélioration dans l'innovation et la conception de nos produits.

COMPROMISSO COM O MEDIO

O compromisso mantido pela Porcelanosa desde o início da sua actividade industrial no cuidado e respeito pelo ambiente natural e pelo meio ambiente no seu conjunto, manifestase a través da ECOTECH[®], um compendio de ideias e acções de carácter ambiental, entre as quais podemos destacar os grandes investimentos realizados todos os anos em sistemas de reaproveitamento de água, de valorização de resíduos, de protecção da atmosfera e de poupança de energia, assim como de certificação do seu sistema de gestão ambiental, isto de acordo com as directrizes da norma ISO 14001.

AZ INDICE · INDEX

NAME	FORMAT	CODE	PAGE	NAME	FORMAT	CODE	PAGE	NAME	FORMAT	CODE	PAGE				
A															
ANTIQUE BLUE	31.6x90x0.9cm	G271	69	BARI BLANCO	59.6x59.6x1.1cm	G347	173	DECO TRIBECA ACERO S-R	80x80x1.2cm	G372	151				
AMSTERDAM BLANCO P-R	14.3x90x1.1cm	G372	122	BARI BLANCO	31.6x90x0.9cm	G261	55	DECO TRIBECA CALIZA S-R	59.6x59.6x1.1cm	G359	151				
AMSTERDAM BLANCO P-R	22x90x1.1cm	G372	122	BELICE ACERO	31.6x90x0.9cm	G271	65	DECO TRIBECA CALIZA S-R	80x80x1.2cm	G372	151				
AMSTERDAM GRIS P-R	14.3x90x1.1cm	G372	122	BELICE ARENA	31.6x90x0.9cm	G271	65	DECO TRIBECA SILVER S-R	59.6x59.6x1.1cm	G359	151				
AMSTERDAM GRIS P-R	22x90x1.1cm	G372	122	BELICE CALIZA	31.6x90x0.9cm	G271	65	DESERT BLUE	31.6x90x0.9cm	G261	53				
ANTIQUE ACERO S-R	59.6x59.6x1.1cm	G359	150	BORNEO BLUE	43.5x43.5x1cm	G331	182	DESERT LINE BLUE	31.6x90x1.23cm	G271	53				
ANTIQUE BLACK S-R	59.6x59.6x1.1cm	G359	150	BORNEO BLUE	31.6x90x0.9cm	G261	54	DETROIT ANTRACITA LAP. S-R	59.6x59.6x1.1cm	G369	143				
ANTIQUE BROWN	31.6x90x0.9cm	G271	69	BORNEO SAGE	31.6x90x0.9cm	G261	54	DOVER ACERO	44.3x44.3x1cm	G311	191				
ANTIQUE GREY	31.6x90x0.9cm	G271	69	BORNEO SAGE	43.5x43.5x1cm	G331	182	DOVER ACERO ANT. S-R	59.6x59.6x1.1cm	G359	154				
ANTIQUE SILVER S-R	59.6x59.6x1.1cm	G359	150	BRITANIA TOP P-R	19.3x120x1.2cm	G384	119	DOVER ACERO S-R	59.6x59.6x1.1cm	G354	154				
AQUA BLANCO - M	31.6x20x0.8cm	G222	105	BRUNEI BLANCO	31.6x90x0.9cm	G261	78	DOVER ACERO S-R	80x80x1.1cm	G369	154				
AQUA CRISTAL - M	31.6x20x0.8cm	G222	105	C											
ARIZONA ANTRACITA - P	44.3x44.3x1cm	G311	190	CALACATA GOLD G-R	43.5x43.5x1cm	G331	183	DOVER ACERO	31.6x90x0.9cm	G261	62				
ARIZONA ANTRACITA ANT - P	44.3x44.3x1cm	G311	190	CALACATA GOLD	31.6x90x0.9cm	G261	56	DOVER ANTIQUE S-R	59.6x59.6x1.1cm	G359	154				
ARIZONA ANTRACITA ANT. S-R	43.5x65.9x1.1cm	G354	140	CALACATA GOLD	59.6x59.6x1.1cm	G347	177	DOVER ANTIQUE	31.6x90x1.1cm	G233	91				
ARIZONA ANTRACITA S-R	43.5x65.9x1.1cm	G344	140	CALACATA SILVER G-R	43.5x43.5x1cm	G331	183	DOVER ANTIQUE	31.6x90x0.9cm	G271	65				
ARIZONA ARENA ANT. S-R	43.5x65.9x1.1cm	G354	140	CALACATA SILVER PV	31.6x90x0.9cm	G261	56	DOVER ARENA ANT. S-R	59.6x59.6x1.1cm	G359	154				
ARIZONA ARENA S-R	43.5x65.9x1.1cm	G344	140	CALACATA SILVER	59.6x59.6x1.1cm	G347	177	DOVER ARENA S-R	59.6x59.6x1.1cm	G354	154				
ARIZONA CALIZA S-R	43.5x65.9x1.1cm	G344	140	CARRARA BLANCO BRILLO G-R	43.5x43.5x1cm	G331	184	DOVER ARENA S-R	80x80x1.1cm	G369	154				
ARIZONA CALIZA - P	44.3x44.3x1cm	G311	190	CARRARA BLANCO BRILLO	59.6x59.6x1.1cm	G347	177	DOVER ARENA	31.6x90x0.9cm	G261	62				
ARIZONA CALIZA	31.6x44.4x0.9cm	G218	99	CARRARA BLANCO NAT. P-R	59.6x120x1.1cm	G369	171	DOVER CALIZA	44.3x44.3x1cm	G311	191				
ARIZONA CALIZA ANT - P	44.3x44.3x1cm	G311	190	CARRARA BLANCO NAT. P-R	59.6x59.6x1.1cm	G347	171	DOVER CALIZA S-R	59.6x59.6x1.1cm	G354	154				
ARIZONA CALIZA ANT. S-R	43.5x65.9x1.1cm	G354	140	CARRARA CRESTA BLANCO	31.6x90x1.1cm	G271	57	DOVER CALIZA S-R	80x80x1.1cm	G369	154				
ARIZONA CALIZA	31.6x90x0.9cm	G261	43	CARRARA LINE BLANCO	31.6x90x1.23cm	G271	57	DOVER CALIZA	31.6x59.2x0.9cm	G226	91				
ARIZONA STONE - P	44.3x44.3x1cm	G311	190	CASONA CASTAÑO P-R	19.3x120x1.2cm	G384	120	DOVER CALIZA	31.6x90x0.9cm	G261	62				
ARIZONA STONE	31.6x90x0.9cm	G261	43	CASONA CASTAÑO TEXT. P-R	19.3x120x1.2cm	G384	120	DOVER LINE ACERO	31.6x90x0.9cm	G271	62				
ARIZONA STONE ANT - P	44.3x44.3x1cm	G311	190	CEILÁN MARFIL S-R	59.6x59.6x1.1cm	G354	147	DOVER LINE ARENA	31.6x90x0.9cm	G271	62				
ARIZONA STONE ANTISLIP S-R	43.5x65.9x1.1cm	G354	140	CEILÁN MARFIL S-R	80x80x1.2cm	G369	147	DOVER LINE CALIZA	31.6x90x0.9cm	G271	62				
ARIZONA STONE S-R	43.5x65.9x1.1cm	G344	140	CERDEÑA MARFIL	31.6x90x0.9cm	G261	47	DOVER M.LINE CALIZA	31.6x59.2x1.14cm	G233	91				
ARIZONA STONE	31.6x44.4x0.9cm	G218	99	CHELSEA ARCE ANT.	19.3x180x1.2cm	G386	111	DOVER M.LINE ACERO	31.6x59.2x1.14cm	G233	91				
ASCOT ARCE ANT. P-R	19.3x120x1.1cm	G384	127	CHELSEA ARCE P-R	29.4x180x1.2cm	G386	111	DOVER MODERN LINE ACERO	31.6x90x1.14cm	G271	63				
ASCOT ARCE P-R	19.3x120x1.1cm	G384	127	CHELSEA ARCE P-R	29.4x180x1.2cm	G386	111	DOVER MODERN LINE ARENA	31.6x90x1.14cm	G271	63				
ASCOT ARCE P-R	29.4x120x1.1cm	G384	127	CHELSEA ARCE ANT.	19.3x120x1.2cm	G384	111	DOVER MODERN LINE CALIZA	31.6x90x1.14cm	G271	63				
ASCOT GREY ANT. P-R	19.3x120x1.1cm	G384	126	CHELSEA ARCE P-R	19.3x120x1.2cm	G384	111	DOVER MODERN LINE TOPO	31.6x90x1.14cm	G271	63				
ASCOT GREY P-R	29.4x120x1.1cm	G384	126	CHELSEA ARCE P-R	29.4x120x1.2cm	G384	111	DOVER MODERN LINE TOPO	31.6x90x1.14cm	G271	63				
ASCOT GREY P-R	19.3x120x1.1cm	G384	126	CHELSEA BONE ANT.	19.3x180x1.2cm	G386	111	DOVER SPIGA ACERO	31.6x90x1.04cm	G271	63				
ASCOT OLIVO ANT. P-R	19.3x120x1.1cm	G384	126	CHELSEA BONE P-R	19.3x180x1.2cm	G386	111	DOVER SPIGA ARENA	31.6x90x1.04cm	G271	63				
ASCOT OLIVO P-R	19.3x120x1.1cm	G384	126	CHELSEA BONE P-R	29.4x180x1.2cm	G386	111	DOVER SPIGA CALIZA	31.6x90x1.04cm	G271	63				
ASCOT OLIVO P-R	29.4x120x1.1cm	G384	126	CHELSEA BONE P-R	29.4x180x1.2cm	G386	111	DOVER SPIGA TOPO	31.6x90x1.04cm	G271	63				
ASCOT ROBLE ANT. P-R	19.3x120x1.1cm	G384	127	CHELSEA BONE ANT.	19.3x120x1.2cm	G384	111	DOVER TOPO ANT. S-R	59.6x59.6x1.1cm	G359	154				
ASCOT ROBLE P-R	19.3x120x1.1cm	G384	127	CHELSEA BONE P-R	19.3x120x1.2cm	G384	111	DOVER TOPO S-R	59.6x59.6x1.1cm	G354	154				
ASCOT ROBLE P-R	29.4x120x1.1cm	G384	127	CHELSEA BONE P-R	29.4x120x1.2cm	G384	111	DOVER TOPO S-R	80x80x1.1cm	G369	154				
ASCOT TECA ANT. P-R	19.3x120x1.1cm	G384	126	CHELSEA CAMEL ANT.	19.3x180x1.2cm	G386	110	DOVER TOPO	31.6x90x0.9cm	G261	62				
ASCOT TECA P-R	19.3x120x1.1cm	G384	126	CHELSEA CAMEL P-R	19.3x180x1.2cm	G386	110	DUBAI NÁCAR	31.6x90x1.08cm	G271	34				
ASCOT TECA P-R	29.4x120x1.1cm	G384	126	CHELSEA CAMEL P-R	29.4x180x1.2cm	G386	110	E							
ASTON ACERO MULTI. S-R	14.3x59.6x1.1cm	G375	160	CHELSEA CAMEL ANT.	19.3x120x1.2cm	G384	110	ECEO BLANCO	59.6x59.6x1.1cm	G347	172				
ASTON ACERO MULTI. S-R	5x59.6x1.1cm	G375	160	CHELSEA CAMEL P-R	29.4x120x1.2cm	G384	110	ECEO BLANCO	80x80x1.2cm	G369	172				
ASTON ACERO MULTI. S-R	9.5x59.6x1.1cm	G375	160	CHELSEA NUT ANT.	19.3x180x1.2cm	G386	110	ECEO BLANCO	31.6x90x0.9cm	G261	55				
ASTON ACERO S-R	59.6x59.6x1.1cm	G354	160	CHELSEA NUT P-R	19.3x180x1.2cm	G386	110	EIDOS ÁMBAR - M	20x31.6x0.97cm	G222	14				
ASTON ANTRACITA S-R	59.6x59.6x1.1cm	G354	160	CHELSEA NUT P-R	29.4x180x1.2cm	G386	110	EIDOS GRAFITO - M	20x31.6x0.97cm	G222	14				
ASTON ANTRACITA MULTI. S-R	14.3x59.6x1.1cm	G375	160	CHELSEA NUT ANT.	19.3x120x1.2cm	G384	110	EIDOS NÁCAR - M	20x31.6x0.97cm	G222	14				
ASTON ANTRACITA MULTI. S-R	5x59.6x1.1cm	G375	160	CHELSEA NUT P-R	19.3x120x1.2cm	G384	110	EXTREME BLACK S-R	59.6x59.6x1.1cm	G354	166				
ASTON ANTRACITA MULTI. S-R	9.5x59.6x1.1cm	G375	160	CHELSEA NUT P-R	29.4x120x1.2cm	G384	110	EXTREME WHITE S-R	59.6x120x1.2cm	G369	166				
ASTON CALIZA S-R	59.6x59.6x1.1cm	G354	160	CHESTER ACERO ANT. P-R	14.3x90x1.1cm	G372	124	EXTREME WHITE S-R	59.6x59.6x1.1cm	G354	166				
ASTON CALIZA MULT. S-R	14.3x59.6x1.1cm	G375	160	CHESTER ACERO P-R	14.3x90x1.1cm	G372	124	F							
ASTON CALIZA MULT. S-R	5x59.6x1.1cm	G375	160	CHESTER ACERO P-R	22x90x1.1cm	G372	124	FIRENZE ANTRACITA - M	20x31.6x1cm	G233	14				
ASTON CALIZA MULT. S-R	9.5x59.6x1.1cm	G375	160	CHESTER ANTRACITA ANT. P-R	14.3x90x1.2cm	G372	124	FIRENZE NÁCAR - M	20x31.6x1cm	G233	14				
ATENAS MARFIL	31.6x90x1.1cm	G271	47	CHESTER ANTRACITA P-R	14.3x90x1.1cm	G372	124	FOREST CARRARA BLANCO	31.6x59.2x1.1cm	G235	90				
AUSTIN BLANCO P-R	19.3x120x1.2cm	G384	118	CHESTER ANTRACITA P-R	22x90x1.1cm	G372	124	FOREST CHELSEA CAMEL	31.6x59.2x1.1cm	G235	90				
AUSTIN BLANCO P-R	29.4x120x1.2cm	G384	118	CHESTER BLANCO P-R	14.3x90x1.1cm	G372	124	FOREST CHELSEA NUT	31.6x59.2x1.1cm	G235	90				
AUSTIN GRIS P-R	19.3x120x1.2cm	G384	118	CHESTER BLANCO P-R	22x90x1.1cm	G372	124	FOREST MARMÍ CHINA	31.6x59.2x1.1cm	G235	90				
AUSTIN GRIS P-R	29.4x120x1.2cm	G384	118	CHESTER CASTAÑO ANT. P-R	14.3x90x1.1cm	G372	124	FOREST SILVER	31.6x59.2x1.1cm	G287	90				
B															
BALI ANTRACITA	44.3x44.3x1cm	G311	46	CHESTER CASTAÑO P-R	14.3x90x1.1cm	G372	124	FOREST SLATE	31.6x59.2x1.1cm	G235	90				
BALI NIEVE	44.3x44.3x1cm	G311	46	CHESTER CASTAÑO P-R	22x90x1.1cm	G372	124	FOREST YAKARTA	31.6x90x0.93cm	G296	86				
BALI NIEVE	31.6x90x0.9cm	G261	46	CHESTER LEÑO ANT. P-R	14.3x90x1.2cm	G372	124	G							
BARBADOS ACERO	31.6x90x0.9cm	G271	44	CHESTER LEÑO P-R	14.3x90x1.1cm	G372	124	GLASGOW SILVER LAP. S-R	43.5x65.9x1.1cm	G366	146				
BARBADOS ARENA	31.6x90x0.9cm	G271	44	CHESTER LEÑO P-R	22x90x1.1cm	G372	124	GLASGOW SILVER LAP. S-R	45x90x1.1cm	G378	146				
BARBADOS BASE	31.6x90x0.9cm	G261	44	CHESTER LINE ACERO	31.6x90x1.18cm	G271	19	GLASGOW SILVER	31.6x90x0.9cm	G261	60				
BARBADOS BLANCO	31.6x90x0.9cm	G271	44	CHESTER LINE ANTRACITA	31.6x90x1.18cm	G271	19	GLASS ANTRACITA	31.6x90x0.9cm	G261	80				
BARBADOS TOPO	31.6x90x0.9cm	G271	44	CHESTER LINE CASTAÑO	31.6x90x1.18cm	G271	19	GLASS BLANCO	31.6x90x0.9cm	G261	80				
BARCELONA B S-R	59.6x59.6x1.1cm	G359	148	CHESTER LINE LEÑO	31.6x90x1.18cm	G271	19	GLASS BLANCO	31.6x44.6x0.9cm	G218	102				
BARCELONA C S-R	59.6x59.6x1.1cm	G359	148	CHINA ACERO ANT. S-R	43.5x65.9x1.1cm	G347	138	H							
BARCELONA D S-R	59.6x59.6x1.1cm	G359	148	CHINA ACERO S-R	43.5x65.9x1.2cm	G347	138	HANNOVER MARFIL	31.6x90x1.25cm	G271	47				
BARCELONA E S-R	59.6x59.6x1.1cm	G359	148	CHINA BLANCO	31.6x59.2x0.9cm	G226	99	H.T. AMSTERDAM BLANCO	31.6x90cm	G271	122				
BARCELONA E S-R	59.6x59.6x1.1cm	G359	148	CRETA MARFIL	31.6x90x1.13cm	G271	47	H.T. AMSTERDAM GRIS	31.6x90cm	G271	122				
BARCELONA E	31.6x90cm	G271	30	D											
BARCELONA F S-R	59.6x59.6x1.1cm	G359	148	DECO SAIGÓN BLANCO	31.6x90x0.93cm	G271	78	DECO TRIBECA ACERO S-R	59.6x59.6x1.1cm	G359	151				
BARCELONA F S-R	31.6x90cm	G271	30												

NAME	FORMAT	CODE	PAGE
H.T. ARIZONA ANTRACITA ANT.	3l.6x65.9cm		140
H.T. ARIZONA ARENA	3l.6x65.9cm		140
H.T. ARIZONA ARENA ANT.	3l.6x65.9cm		140
H.T. ARIZONA CALIZA	3l.6x65.9cm		140
H.T. ARIZONA CALIZA ANT.	3l.6x65.9cm		140
H.T. ARIZONA STONE	3l.6x65.9cm		140
H.T. ARIZONA STONE ANT.	3l.6x65.9cm		140
H.T. ASCOT ARCE	3l.6x120cm		127
H.T. ASCOT ARCE ANT.	3l.6x120cm		127
H.T. ASCOT GREY	3l.6x120cm		127
H.T. ASCOT GREY ANT.	3l.6x120cm		127
H.T. ASCOT OLIVO	3l.6x120cm		127
H.T. ASCOT OLIVO ANT.	3l.6x120cm		127
H.T. ASCOT ROBLE	3l.6x120cm		127
H.T. ASCOT ROBLE ANT.	3l.6x120cm		127
H.T. ASCOT TECA	3l.6x120cm		127
H.T. ASCOT TECA ANT.	3l.6x120cm		127
H.T. ASTON ACERO	3l.6x59.6cm		160
H.T. ASTON ANTRACITA	3l.6x59.6cm		160
H.T. ASTON CALIZA	3l.6x59.6cm		160
H.T. AUSTIN BLANCO	3l.6x120cm		118
H.T. AUSTIN GRIS	3l.6x120cm		118
H.T. BRITANIA TOP	3l.6x120cm		119
H.T. CASONA CASTAÑO	3l.6x120cm		120
H.T. CASONA CASTAÑO TEXT.	3l.6x120cm		120
H.T. CEILAN MARFIL	3l.6x59.6cm		147
H.T. CHELSEA ARCE	3l.6x120cm		113
H.T. CHELSEA ARCE ANT.	3l.6x120cm		113
H.T. CHELSEA BONE	3l.6x120cm		113
H.T. CHELSEA BONE ANT.	3l.6x120cm		113
H.T. CHELSEA CAMEL	3l.6x120cm		113
H.T. CHELSEA CAMEL ANT.	3l.6x120cm		113
H.T. CHELSEA NUT	3l.6x120cm		113
H.T. CHELSEA NUT ANT.	3l.6x120cm		113
H.T. CHESTER ACERO	3l.6x90cm		125
H.T. CHESTER ACERO ANT.	3l.6x90cm		125
H.T. CHESTER ANTRACITA	3l.6x90cm		125
H.T. CHESTER ANTRACITA ANT.	3l.6x90cm		125
H.T. CHESTER BLANCO	3l.6x90cm		125
H.T. CHESTER CASTAÑO	3l.6x90cm		125
H.T. CHESTER CASTAÑO ANT.	3l.6x90cm		125
H.T. CHESTER LEÑO	3l.6x90cm		125
H.T. CHESTER LEÑO ANT.	3l.6x90cm		125
H.T. CHINA ACERO	3l.6x65.9cm		138
H.T. CHINA ACERO ANT.	3l.6x65.9cm		138
H.T. DETROIT ANTRACITA	3l.6x59.6cm		143
H.T. DOVER ACERO	3l.6x59.6cm		155
H.T. DOVER ACERO ANT.	3l.6x59.6cm		155
H.T. DOVER ARENA	3l.6x59.6cm		155
H.T. DOVER ARENA ANT.	3l.6x59.6cm		155
H.T. DOVER CALIZA	3l.6x59.6cm		155
H.T. DOVER TOPO	3l.6x59.6cm		155
H.T. DOVER TOPO ANT.	3l.6x59.6cm		155
H.T. EXTREME BLACK	3l.6x59.6cm		166
H.T. EXTREME WHITE	3l.6x59.6cm		166
H.T. GLASGOW SILVER	3l.6x65.9cm		146
H.T. LONDON BLACK	3l.6x120cm		115
H.T. LONDON CASTAÑO	3l.6x120cm		115
H.T. LONDON GREY	3l.6x120cm		115
H.T. LONDON NOGAL	3l.6x120cm		115
H.T. MÁRMOL NILO NAT.	3l.6x59.6cm		170
H.T. MÉXICO STONE	3l.6x65.9cm		137
H.T. MICROCEMENTO BLANCO	3l.6x59.6cm		162
H.T. MICROCEMENTO GRIS	3l.6x59.6cm		162
H.T. MOY MOKA	3l.6x90cm		121
H.T. NATAL MARFIL	3l.6x59.6cm		142
H.T. OXFORD ACERO	3l.6x90cm		131
H.T. OXFORD ACERO ANT.	3l.6x90cm		131
H.T. OXFORD ANTRACITA	3l.6x90cm		131
H.T. OXFORD ANTRACITA ANT.	3l.6x90cm		131
H.T. OXFORD BLACK	3l.6x90cm		131
H.T. OXFORD BLACK ANT.	3l.6x90cm		131
H.T. OXFORD BLANCO	3l.6x90cm		131
H.T. OXFORD BLANCO ANT.	3l.6x90cm		131
H.T. OXFORD CASTAÑO	3l.6x90cm		131
H.T. OXFORD CASTAÑO ANT.	3l.6x90cm		131
H.T. OXFORD COGNAC	3l.6x90cm		131
H.T. OXFORD COGNAC ANT.	3l.6x90cm		131
H.T. OXFORD NATURAL	3l.6x90cm		131
H.T. OXFORD NATURAL ANT.	3l.6x90cm		131

NAME	FORMAT	CODE	PAGE
H.T. OXFORD SILVER	3l.6x90cm		131
H.T. OXFORD SILVER ANT.	3l.6x90cm		131
H.T. PARK ACERO	3l.6x59.6cm		150
H.T. PARK BLACK	3l.6x59.6cm		150
H.T. PARK SILVER	3l.6x59.6cm		150
H.T. PIEDRA BORGOÑA ARENA ANT.	3l.6x65.9cm		146
H.T. PIEDRA BORGOÑA ARENA	3l.6x65.9cm		146
H.T. PORTLAND ACERO	3l.6x59.6cm		156
H.T. PORTLAND SILVER	3l.6x59.6cm		156
H.T. RODANO ACERO	3l.6x59.6cm		159
H.T. RODANO ACERO ANT.	3l.6x59.6cm		159
H.T. RODANO CALIZA	3l.6x59.6cm		159
H.T. RODANO SILVER	3l.6x59.6cm		159
H.T. RODANO SILVER ANT.	3l.6x59.6cm		159
H.T. RODANO TAUPE	3l.6x59.6cm		159
H.T. RODANO TAUPE ANT.	3l.6x59.6cm		159
H.T. SAFARI ARENA	3l.6x59.6cm		165
H.T. SAFARI CALIZA	3l.6x59.6cm		165
H.T. SAMOA ANTRACITA	3l.6x65.9cm		136
H.T. SAMOA ANTRACITA ANT.	3l.6x65.9cm		136
H.T. SAMOA SILVER	3l.6x65.9cm		136
H.T. SAMOA SILVER ANT.	3l.6x65.9cm		136
H.T. TIBET ARENA	3l.6x65.9cm		141
H.T. TIBET BLACK	3l.6x65.9cm		141
H.T. TIBET CALIZA	3l.6x65.9cm		141
H.T. TRIBECA ACERO	3l.6x59.6cm		151
H.T. TRIBECA CALIZA	3l.6x59.6cm		151
H.T. TRIBECA SILVER	3l.6x59.6cm		151
J			
JAMAICA NÁCAR	3l.6x44.6x1cm	G226	101
JAMAICA NÁCAR	3l.6x90x1.05cm	G271	44
JAPAN BLANCO - M	20x3l.6x0.9cm	G205	103
JAPAN BLANCO	44.3x44.3x1cm	G311	192
JAPAN BLANCO	3l.6x59.2x0.9cm	G226	95
JAPAN BLANCO	3l.6x90x0.9cm	G261	77
JAPAN LINE MARINE	3l.6x90x0.9cm	G271	77
JAPAN LINE NATURAL	3l.6x90x0.9cm	G271	77
JAPAN LINE BLANCO	3l.6x90x0.9cm	G271	77
JAPAN MARINE - M	20x3l.6x0.9cm	G205	103
JAPAN MARINE	44.3x44.3x1cm	G311	192
JAPAN MARINE	3l.6x59.2x0.9cm	G226	95
JAPAN MARINE	3l.6x90x0.9cm	G261	77
JAPAN NATURAL	3l.6x90x0.9cm	G261	77
JAVA AZUL	3l.6x90x0.9cm	G271	76
JAVA BLANCO	3l.6x90x0.9cm	G271	76
JAVA TOPO	3l.6x90x0.9cm	G271	76
JERSEY ANTRACITA	3l.6x90x0.98cm	G271	46
JERSEY MIX - M	20x3l.6x0.9cm	G222	104
JERSEY MIX	3l.6x90x0.98cm	G271	46
JERSEY MIX	3l.6x59.2x1.1cm	G233	95
JERSEY NÁCAR - M	20x3l.6x0.9cm	G222	104
JERSEY NIEVE - M	20x3l.6x0.9cm	G222	104
JERSEY NIEVE	3l.6x59.2x1.1cm	G233	95
JERSEY NIEVE	3l.6x90x0.98cm	G271	46
K			
KALI CREMA	3l.6x90x0.9cm	G261	59
KALI TABACO	3l.6x90x0.9cm	G261	59
KINGSTON NÁCAR	3l.6x44.6x0.9cm	G218	101
L			
LINO BLANCO	3l.6x90x0.9cm	G261	87
LINO BLANCO	3l.6x90x0.9cm	G261	79
LISTON OXFORD ACERO	3l.6x90x1.1cm	G271	22
LISTON OXFORD BLANCO	3l.6x90x1.1cm	G271	22
LISTON OXFORD COGNAC	3l.6x90x1.1cm	G271	22
LISTON OXFORD NATURAL	3l.6x90x1.1cm	G271	22
LITTLE OXFORD ACERO P-R	2lx65.9x1.1cm	G359	132
LITTLE OXFORD CASTAÑO P-R	2lx65.9x1.1cm	G359	132
LITTLE OXFORD NATURAL P-R	2lx65.9x1.1cm	G359	132
LONDON BLACK P-R	19.3x120x1.2cm	G384	115
LONDON BLACK P-R	29.4x120x1.2cm	G384	115
LONDON CASTAÑO P-R	19.3x120x1.2cm	G384	114
LONDON CASTAÑO P-R	29.4x120x1.2cm	G384	114
LONDON CASTAÑO P-R	29.4x120x1.2cm	G384	114
LONDON GREY P-R	19.3x120x1.2cm	G384	115
LONDON GREY P-R	29.4x120x1.2cm	G384	115
LONDON NOGAL P-R	19.3x120x1.2cm	G384	114
LONDON NOGAL P-R	29.4x120x1.2cm	G384	114

NAME	FORMAT	CODE	PAGE
M			
MADISON ANTRACITA - M	20x3l.6x0.95cm	G222	104
MADISON ANTRACITA	3l.6x90x0.9cm	G271	36
MADISON NÁCAR - M	20x3l.6x0.95cm	G222	104
MADISON NÁCAR	3l.6x90x0.9cm	G271	36
MADISON PLATA	3l.6x90x0.9cm	G287	36
MALLA EIDOS ÁMBAR - M	20x3l.6x0.97cm	G83	14
MALLA EIDOS GRAFITO - M	20x3l.6x0.97cm	G83	14
MALLA EIDOS NÁCAR - M	20x3l.6x0.97cm	G83	14
MANILA ACERO	3l.6x90x0.92cm	G261	66
MANILA ARENA	3l.6x90x0.92cm	G261	66
MANILA BLANCO	3l.6x90x0.92cm	G261	66
MANILA DECO ACERO	3l.6x90x0.92cm	G271	66
MANILA DECO ARENA	3l.6x90x0.92cm	G271	66
MANILA DECO BLANCO	3l.6x90x0.92cm	G271	66
MARMI BLANCO	3l.6x59.2x0.9cm	G240	81
MARMI BLANCO G-R	43.5x43.5x1cm	G331	188
MARMI BLANCO G-R	59.6x59.6x1.1cm	G347	188
MARMI BLANCO	3l.6x90x0.9cm	G261	34
MARMI CHINA	3l.6x59.2x0.9cm	G240	81
MARMI CHINA GRIS	3l.6x90x0.9cm	G261	26
MARMI CHINA LINE BLANCO	3l.6x90x1.23cm	G271	25
MARMI CHINA MARFIL	3l.6x90x0.9cm	G261	26
MARMI CHINA	3l.6x44.6x0.9cm	G218	102
MARMI CHINA	3l.6x90x0.9cm	G261	25
MARMI DECO BLANCO	3l.6x90x1.1cm	G271	34
MÁRMOL CARRARA BLANCO	3l.6x90x0.9cm	G261	57
MÁRMOL CREMA MARFIL G-R	43.5x43.5x1cm	G33	186
MÁRMOL KALI CREMA G-R	43.5x43.5x1cm	G331	187
MÁRMOL KALI TABACO G-R	43.5x43.5x1cm	G331	187
MÁRMOL NILO BLANCO G	44.6x44.6x1cm	G319	188
MÁRMOL NILO BLANCO G-R	43.5x43.5x1cm	G331	185
MÁRMOL NILO MARFIL G	44.6x44.6x1cm	G319	188
MÁRMOL NILO MARFIL	59.6x59.6x1.1cm	G347	180
MÁRMOL NILO MARFIL G-R	43.5x43.5x1cm	G331	185
MÁRMOL ROMANO MARFIL G-R	43.5x43.5x1cm	G331	185
MATRIX ARENA	3l.6x44.6x0.9cm	G226	101
MATRIX NÁCAR	3l.6x44.6x0.9cm	G226	101
MENORCA BLANCO	3l.6x90x0.9cm	G261	40
MENORCA HOJAS BLANCO	3l.6x90x0.9cm	G271	40
MENORCA HOJAS GRIS	3l.6x90x0.9cm	G271	40
MENORCA HOJAS TOPO	3l.6x90x0.9cm	G271	40
MENORCA LINE BLANCO	3l.6x90x0.9cm	G271	40
MENORCA LINE GRIS	3l.6x90x0.9cm	G271	40
MENORCA LINE TOPO	3l.6x90x0.9cm	G271	40
MÉXICO STONE S-R	43.5x65.9x1.2cm	G344	137
MICROCEMENTO BLANCO	44.3x44.3x1cm	G311	189
MICROCEMENTO GRIS	44.3x44.3x1cm	G311	189
MICROCEMENTO GRIS S-R	59.6x59.6x1.1cm	G354	162
MICROCEMENTO GRIS S-R	80x80x1.2cm	G369	162
MÓNACO BRILLO	3l.6x90x1.25cm	G271	24
MÓNACO MATT	3l.6x90x1.25cm	G271	24
MOS. ARIZONA CALIZA	3l.6x44.6x0.9cm	G226	99
MOS. ARIZONA STONE	3l.6x44.6x0.9cm	G226	99
MOS. PORTLAND ACERO S-R	3l.6x31.6cm	G396	156
MOS. PORTLAND CALIZA S-R	3l.6x31.6cm	G396	156
MOSAICO ARIZONA ANTRACITA	3l.6x90x1.01cm	G271	43
MOSAICO ARIZONA CALIZA	3l.6x90x1.01cm	G271	43
MOSAICO ARIZONA STONE	3l.6x90x1.01cm	G271	43
MOSAICO BORNEO BLUE	3l.6x31.6x0.9cm	G296	54
MOSAICO BORNEO SAGE	3l.6x31.6x0.9cm	G296	54
MOSAICO CARRARA BLANCO	3l.6x90x0.95cm	G271	57
MOSAICO RECIFE ANTRACITA	3l.6x90x0.95cm	G271	58
MOSAICO RECIFE GRIS	3l.6x90x0.95cm	G271	58
MOSAICO RECIFE PULPIS	3l.6x90x0.95cm	G271	58
MOSAICO RODANO ACERO	3l.6x59.2x1.13cm	G233	94
MOSAICO RODANO ACERO	3l.6x90x1.13cm	G271	71
MOSAICO RODANO CALIZA	3l.6x59.2x1.13cm	G233	94
MOSAICO RODANO CALIZA	3l.6x90x1.13cm	G271	71
MOSAICO RODANO SILVER	3l.6x90x1.13cm	G271	71
MOSAICO RODANO TAUPE	3l.6x59.2x1.13cm	G233	94
MOSAICO RODANO TAUPE	3l.6x90x1.13cm	G271	71
MOSAICO TIBET CALIZA	3l.6x90x1.03cm	G271	42
MOSAICO ZEN ANTRACITA	3l.6x90x1.01cm	G271	35
MOSAICO ZEN BLANCO	3l.6x90x1.01cm	G271	35
MOY MOKA P-R	14.3x90x1.1cm	G372	121
N			
NATAL MARFIL	44.3x44.3x1cm	G311	193

AZ

INDICE · INDEX

NAME	FORMAT	CODE	PAGE
NATAL MARFIL S-R	59.6x59.6x1.1cm	G354	142
NATAL MARFIL	31.6x59.2x0.9cm	G226	98
NATURE LINO BLANCO	31.6x90x1cm	G296	87
O			
OLIMPO MARFIL	31.6x90x0.9cm	G261	50
OLIMPO MARFIL	59.6x59.6x1.1cm	G347	1766
OMÁN NÁCAR	31.6x90x0.9cm	G261	34
OXFORD ACERO ANT. P-R	14.3x90x1.2cm	G372	131
OXFORD ACERO P-R	14.3x90x1.1cm	G372	131
OXFORD ACERO P-R	22x90x1.1cm	G372	131
OXFORD ANTRACITA ANT. P-R	14.3x90x1.2cm	G372	131
OXFORD ANTRACITA P-R	14.3x90x1.1cm	G372	131
OXFORD ANTRACITA P-R	22x90x1.1cm	G372	131
OXFORD BLACK ANT. P-R	14.3x90x1.1cm	G372	131
OXFORD BLACK P-R	14.3x90x1.1cm	G372	131
OXFORD BLACK P-R	22x90x1.1cm	G372	131
OXFORD BLANCO ANT. P-R	14.3x90x1.1cm	G372	130
OXFORD BLANCO P-R	14.3x90x1.1cm	G372	130
OXFORD BLANCO P-R	22x90x1.1cm	G372	130
OXFORD CASTAÑO ANT. P-R	14.3x90x1.2cm	G372	130
OXFORD CASTAÑO P-R	14.3x90x1.1cm	G372	130
OXFORD CASTAÑO P-R	22x90x1.1cm	G372	130
OXFORD COGNAC ANT. P-R	14.3x90x1.2cm	G372	130
OXFORD COGNAC P-R	22x90x1.1cm	G372	130
OXFORD COGNAC P-R	14.3x90x1.1cm	G372	130
OXFORD NATURAL ANT. P-R	14.3x90x1.1cm	G372	130
OXFORD NATURAL P-R	14.3x90x1.1cm	G372	130
OXFORD NATURAL P-R	22x90x1.1cm	G372	130
OXFORD SILVER ANT. P-R	14.3x90x1.2cm	G372	131
OXFORD SILVER P-R	14.3x90x1.1cm	G372	131
OXFORD SILVER P-R	22x90x1.1cm	G372	131
OXO DECO BLANCO	31.6x44.6x1cm	G226	102
OXO DECO BLANCO	31.6x59.2x1cm	G233	99
OXO DECO BLANCO	31.6x90x1.05cm	G271	25
OXO DECO GRIS	31.6x90x1.05cm	G271	26
OXO DECO MARFIL	31.6x90x1.05cm	G271	26
OXO GARDEN ARENA	31.6x90x1cm	G271	30
OXO GARDEN GRIS	31.6x90x1cm	G271	30
OXO HANNOVER BLANCO	31.6x90x1.25cm	G271	25
OXO LINE BLANCO	31.6x90x1.06cm	G271	25
OXO MODERN LINE	31.6x90x1.14cm	G271	25
OXO MOSAIC BLANCO	31.6x90x1.11cm	G271	25
OXO SPIGA GRIS	31.6x90x1.04cm	G271	26
OXO SPIGA MARFIL	31.6x90x1.04cm	G271	26
OXO SPIGA	31.6x90x1.04cm	G271	25
OXON WHITE - M	31.6x20x0.84cm	G205	105
P			
P.BORGOÑA ARENA GLOSS	31.6x59.2x0.9cm	G226	98
PARK ACERO S-R	59.6x59.6x1.1cm	G354	150
PARK ACERO	31.6x90x0.9cm	G261	68
PARK ARENA	20x31.6x0.8cm	G205	103
PARK ARENA	44.3x44.3x1cm	G311	191
PARK BLACK S-R	59.6x59.6x1.1cm	G354	150
PARK GRIS	20x31.6x0.8cm	G205	103
PARK GRIS	44.3x44.3x1cm	G311	191
PARK LINEAL ACERO	31.6x90x0.95cm	G271	68
PARK LINEAL ARENA	20x31.6x1cm	G222	103
PARK LINEAL GRIS	20x31.6x1cm	G222	103
PARK LINEAL SILVER	31.6x90x0.95cm	G271	68
PARK SILVER S-R	59.6x59.6x1.1cm	G354	150
PARK SILVER	31.6x90x0.9cm	G261	68
PERFIL ARIZONA CALIZA	1.5x31.6cm	G77	43
PERFIL ARIZONA CALIZA	1.5x90cm	G97	43
PERFIL ARIZONA STONE	1.5x31.6cm	G77	43
PERFIL ARIZONA STONE	1.5x90cm	G97	43
PERFIL BALI NIEVE	1.5x31.6cm	G77	46
PERFIL BALI NIEVE	1.5x90cm	G97	46
PERFIL BARBADOS BASE	1.5x31.6cm	G77	44
PERFIL BARI BLANCO	1.5x31.6cm	G77	55
PERFIL BARI BLANCO	1.5x90cm	G97	55
PERFIL BORNEO BLUE	1.5x31.6cm	G77	54
PERFIL BORNEO SAGE	1.5x31.6cm	G77	54
PERFIL BRUNEI BLANCO	1.5x31.6cm	G77	78
PERFIL CALACATA GOLD	1.5x31.6cm	G77	56
PERFIL CALACATA GOLD	1.5x90cm	G97	56
PERFIL CALACATA SILVER	1.5x31.6cm	G77	56
PERFIL CALACATA SILVER	1.5x90cm	G97	56
PERFIL CERDEÑA MARFIL	1.5x31.6cm	G77	47

NAME	FORMAT	CODE	PAGE
PERFIL CERDEÑA MARFIL	1.5x90cm	G97	47
PERFIL DESERT BLUE	1.5x31.6cm	G77	53
PERFIL DOVER ACERO	1.5x31.6cm	G77	62
PERFIL DOVER ARENA	1.5x31.6cm	G77	62
PERFIL DOVER CALIZA	1.5x31.6cm	G77	62
PERFIL DOVER TOPO	1.5x31.6cm	G77	62
PERFIL EGEO BLANCO	1.5x31.6cm	G77	55
PERFIL EGEO BLANCO	1.5x90cm	G97	55
PERFIL GLASGOW SILVER	1.5x31.6cm	G77	60
PERFIL GLASGOW SILVER	1.5x90cm	G97	60
PERFIL GLASS ANTRACITA	1.5x31.6cm	G77	80
PERFIL GLASS ANTRACITA	1.5x90cm	G97	80
PERFIL JAPAN BLANCO	1.5x31.6cm	G77	77
PERFIL JAPAN MARINE	1.5x31.6cm	G77	77
PERFIL JAPAN NATURAL	1.5x31.6cm	G77	77
PERFIL KALI CREMA	1.5x31.6cm	G77	59
PERFIL KALI CREMA	1.5x90cm	G97	59
PERFIL KALI TABACO	1.5x31.6cm	G77	59
PERFIL KALI TABACO	1.5x90cm	G97	59
PERFIL LIMO BLANCO	1.5x31.6cm	G77	79
PERFIL LIMO BLANCO	1.5x90cm	G97	79
PERFIL MANILA ACERO	1.5x31.6cm	G77	66
PERFIL MANILA ARENA	1.5x31.6cm	G77	66
PERFIL MANILA BLANCO	1.5x31.6cm	G77	66
PERFIL MARMI BLANCO	1.5x31.6cm	G77	34
PERFIL MARMI BLANCO	1.5x31.6cm	G77	81
PERFIL MARMI BLANCO	1.5x59.2cm	G92	81
PERFIL MARMI BLANCO	1.5x90cm	G97	34
PERFIL MARMI CHINA GRIS	1.5x31.6cm	G77	26
PERFIL MARMI CHINA GRIS	1.5x90cm	G97	26
PERFIL MARMI CHINA MARFIL	1.5x31.6cm	G77	26
PERFIL MARMI CHINA MARFIL	1.5x90cm	G97	26
PERFIL MARMI CHINA	1.5x31.6cm	G77	25
PERFIL MARMI CHINA	1.5x31.6cm	G77	81
PERFIL MARMI CHINA	1.5x59.2cm	G92	81
PERFIL MARMI CHINA	1.5x90cm	G97	25
PERFIL MÁRMOL CARRARA BLANCO	1.5x31.6cm	G77	57
PERFIL MÁRMOL CARRARA BLANCO	1.5x90cm	G97	57
PERFIL MENDORCA BLANCO	1.5x31.6cm	G77	40
PERFIL OLIMPO MARFIL	1.5x31.6cm	G77	50
PERFIL OLIMPO MARFIL	1.5x90cm	G97	50
PERFIL OMÁN NÁCAR	1.5x31.6cm	G77	34
PERFIL OMÁN NÁCAR	1.5x90cm	G97	34
PERFIL PARK ACERO	1.5x31.6cm	G77	68
PERFIL PARK SILVER	1.5x31.6cm	G77	68
PERFIL PORTBLACK	1.5x31.6cm	G77	52
PERFIL PORTLAND ACERO	1.5x31.6cm	G77	70
PERFIL PORTLAND CALIZA	1.5x31.6cm	G77	70
PERFIL RECIFE ANTRACITA	1.5x31.6cm	G77	58
PERFIL RECIFE ANTRACITA	1.5x90cm	G97	58
PERFIL RECIFE GRIS	1.5x31.6cm	G77	58
PERFIL RECIFE GRIS	1.5x90cm	G97	58
PERFIL RECIFE PULPIS	1.5x31.6cm	G77	58
PERFIL RECIFE PULPIS	1.5x90cm	G97	58
PERFIL RODANO ACERO	1.5x31.6cm	G77	71
PERFIL RODANO CALIZA	1.5x31.6cm	G77	71
PERFIL RODANO SILVER	1.5x31.6cm	G77	71
PERFIL RODANO TAUPE	1.5x31.6cm	G77	71
PERFIL SAFARI ARENA	1.5x31.6cm	G77	73
PERFIL SAFARI CALIZA	1.5x31.6cm	G77	73
PERFIL SAIGÓN BLANCO	1.5x31.6cm	G77	78
PERFIL SENA ACERO	1.5x31.6cm	G77	72
PERFIL SENA CALIZA	1.5x31.6cm	G77	72
PERFIL SEÚL NÁCAR	1.5x31.6cm	G77	35
PERFIL SEÚL NÁCAR	1.5x90cm	G97	35
PERFIL TIBET CALIZA	1.5x31.6cm	G77	42
PERFIL TIBET CALIZA	1.5x90cm	G97	42
PERFIL TRAVERTINO ROMANO	1.5x31.6cm	G77	82
PERFIL TRAVERTINO ROMANO	1.5x59.2cm	G92	82
PERFIL TRIBECA ACERO	1.5x31.6cm	G77	61
PERFIL TRIBECA CALIZA	1.5x31.6cm	G77	61
PERFIL VENICE MARFIL	1.5x31.6cm	G77	82
PERFIL VENICE MARFIL	1.5x59.2cm	G92	82
PERFIL VERONA ARENA	1.5x31.6cm	G77	51
PERFIL VETRO BLANCO	1.5x31.6cm	G77	80
PERFIL YAKARTA BLANCO	1.5x31.6cm	G77	78
PERFIL YAKARTA	1.5x31.6cm	G77	78
PIEDRA BORG. ARENA ANT. S-R	43.5x65.9x1.1cm	G354	146
PIEDRA BORG. ARENA S-R	43.5x65.9x1.1cm	G344	146
PORTBLACK	31.6x90x0.9cm	G261	52

NAME	FORMAT	CODE	PAGE
PORTBLACK DECO	31.6x90x0.9cm	G296	84
PORTBLACK LINE	31.6x90x1.23cm	G271	52
PORTBLACK	31.6x90x0.9cm	G261	84
PORTLAND ACERO S-R	59.6x59.6x1.1cm	G354	156
PORTLAND ACERO	31.6x90x0.9cm	G261	70
PORTLAND CALIZA S-R	59.6x59.6x1.1cm	G354	156
PORTLAND CALIZA	31.6x90x0.9cm	G261	70
Q			
QATAR NÁCAR - M	20x31.6x1cm	G222	105
QATAR NÁCAR	31.6x90x1.03cm	G271	35
R			
REC. M. NILO MARFIL NAT. P-R	59.6x59.6x1.1cm	G347	170
RECIFE ANTRACITA G-R	43.5x43.5x1cm	G331	183
RECIFE ANTRACITA	31.6x90x0.9cm	G261	58
RECIFE GRIS	31.6x90x0.9cm	G261	58
RECIFE GRIS G-R	43.5x43.5x1cm	G331	183
RECIFE PULPIS G-R	43.5x43.5x1cm	G331	183
RECIFE PULPIS	31.6x90x0.9cm	G261	58
RODANO ACERO	44.3x44.3x1cm	G311	192
RODANO ACERO ANT. S-R	59.6x59.6x1.1cm	G359	158
RODANO ACERO S-R	59.6x59.6x1.1cm	G354	158
RODANO ACERO S-R	80x80x1.2cm	G369	158
RODANO ACERO	31.6x59.2x0.9cm	G226	94
RODANO ACERO	31.6x90x0.9cm	G261	71
RODANO CALIZA	44.3x44.3x1cm	G311	192
RODANO CALIZA S-R	59.6x59.6x1.1cm	G354	158
RODANO CALIZA S-R	80x80x1.2cm	G369	158
RODANO CALIZA	31.6x59.2x0.9cm	G226	94
RODANO CALIZA	31.6x90x0.9cm	G261	71
RODANO CALIZA	59.6x59.6x1.1cm	G359	158
RODANO SILVER S-R	59.6x59.6x1.1cm	G354	158
RODANO SILVER S-R	80x80x1.2cm	369	158
RODANO SILVER	31.6x90x0.9cm	G261	71
RODANO TAUPE	44.3x44.3x1cm	G311	192
RODANO TAUPE ANT. S-R	59.6x59.6x1.1cm	G359	158
RODANO TAUPE S-R	59.6x59.6x1.1cm	G354	158
RODANO TAUPE S-R	80x80x1.2cm	G369	158
RODANO TAUPE	31.6x59.2x0.9cm	G226	94
RODANO TAUPE	31.6x90x0.9cm	G261	71
ROMA BLANCO	31.6x90x0.9cm	G261	37
S			
SAFARI ARENA S-R	59.6x59.6x1.1cm	G354	165
SAFARI ARENA	31.6x90x0.9cm	G261	73
SAFARI CALIZA S-R	59.6x59.6x1.1cm	G354	165
SAFARI CALIZA	31.6x90x0.9cm	G271	73
SAIGÓN BLANCO	31.6x90x0.93cm	G261	78
SAMOA ANTRACITA ANT. S-R	43.5x65.9cm	G354	136
SAMOA ANTRACITA S-R	43.5x65.9x1.1cm	G344	136
SAMOA LINEAL ANTRACITA	31.6x90x0.95cm	G271	38
SAMOA SILVER ANT. S-R	43.5x65.9cm	G354	136
SAMOA SILVER S-R	43.5x65.9cm	G344	136
SENA ACERO	31.6x90x0.9cm	G261	72
SENA CALIZA	31.6x90x0.9cm	G261	72
SEÚL NÁCAR - M	20x31.6x0.8cm	G205	105
SEÚL NÁCAR	31.6x90x0.9cm	G261	35
T			
TACO CHESTER ACERO	31.6x90x1.2cm	G271	19
TACO CHESTER ANTRACITA	31.6x90x1.2cm	G271	19
TACO CHESTER CASTAÑO	31.6x90x1.2cm	G271	19
TACO CHESTER LEÑO	31.6x90x1.2cm	G271	19
TACO LONDON BLACK	31.6x90x1.25cm	G271	18
TACO LONDON NOGAL	31.6x90x1.25cm	G271	18
TACO OXFORD ACERO	31.6x90x1.25cm	G271	23
TACO OXFORD COGNAC	31.6x90x1.25cm	G271	23
TACO OXFORD NATURAL	31.6x90x1.25cm	G271	23
TECHNIC NIEVE S-R	59.6x20x0.2cm	G369	166
TECNOS BLANCO - M	31.6x20x0.84cm	G205	105
TIBET ARENA S-R	43.5x65.9x1.1cm	G344	141
TIBET BLACK S-R	43.5x65.9x1.1cm	G344	141
TIBET CALIZA	31.6x90x0.9cm	G261	42
TIBET CALIZA S-R	43.5x65.9x1.1cm	G344	141
TRAVERTINO ROMANO	31.6x59.2x0.9cm	G240	82
TRIBECA ACERO S-R	59.6x59.6x1.1cm	G354	151
TRIBECA ACERO S-R	80x80x1.2cm	G369	151
TRIBECA ACERO	31.6x90x0.9cm	G261	61
TRIBECA CALIZA S-R	59.6x59.6x1.1cm	G354	151

NAME	FORMAT	CODE	PAGE
TRIBECA CALIZA S-R	80x80xl.2cm	G369	151
TRIBECA CALIZA	31.6x90x0.9cm	G261	61
TRIBECA SILVER S-R	59.6x59.6xl.1cm	G354	151
TURIN BLANCO	44.3x44.3x1cm	G311	15
TURIN MARFIL	44.3x44.3x1cm	G311	15
V			
VENICE MARFIL	31.6x59.2x0.9cm	G240	82
VERONA ARENA	43.5x43.5cm	G331	180
VERONA ARENA	31.6x90x0.9cm	G261	51
VERONA LINE ARENA	31.6x90xl.23cm	G271	51
VERONA SCALA ARENA	31.6x90xl.2cm	G271	51
VETRO BLANCO	31.6x90x0.9cm	G261	80
VETRO LINE BLANCO	31.6x90xl.23cm	G271	80
VILLAGE ARENA	31.6x90x1cm	G261	39
VILLAGE BLANCO	31.6x90x1cm	G261	39
VILLAGE GRIS	31.6x90x1cm	G261	39
Y			
YAKARTA	31.6x90x0.93cm	G261	78
YAKARTA BLANCO - M	20x31.6x0.8cm	G205	104
YAKARTA BLANCO	31.6x90x0.93cm	G261	78
YAKARTA	31.6x90x0.93cm	G261	86
Z			
ZOC. AMSTERDAM BLANCO	10x44.3cm	G11	122
ZOC. AMSTERDAM GRIS	10x44.3cm	G11	122
ZOC. ARIZONA ANTRACITA	9x65.9cm	G34	140
ZOC. ARIZONA ANTRACITA	10x44.3cm	G7	190
ZOC. ARIZONA ARENA	9x65.9cm	G34	140
ZOC. ARIZONA CALIZA	9x65.9cm	G34	140
ZOC. ARIZONA CALIZA	10x44.3cm	G7	190
ZOC. ARIZONA STONE	9x65.9cm	G34	140
ZOC. ARIZONA STONE	10x44.3cm	G7	190
ZOC. ASCOT ARCE	10x44.3cm	G11	127
ZOC. ASCOT GREY	10x44.3cm	G11	127
ZOC. ASCOT OLIVO	10x44.3cm	G11	127
ZOC. ASCOT ROBLE	10x44.3cm	G11	127
ZOC. ASCOT TECA	10x44.3cm	G11	127
ZOC. ASTON ACERO	9x59.6cm	G30	160
ZOC. ASTON ANTRACITA	9x59.6cm	G30	160
ZOC. ASTON CALIZA	9x59.6cm	G30	160
ZOC. AUSTIN BLANCO	10x44.3cm	G11	118
ZOC. AUSTIN GRIS	10x44.3cm	G11	118
ZOC. BARI BLANCO	9.8x59.6cm	G30	173
ZOC. BRITANIA TOP	10x44.3cm	G11	119
ZOC. CARRARA BLANCO BRILLO	10x44.6cm	G7	177
ZOC. CARRARA BLANCO NAT.	9x59.6cm	G30	171
ZOC. CALACATA GOLD	9x59.6cm	G30	177
ZOC. CALACATA SILVER	9x59.6cm	G30	177
ZOC. CASONA CASTAÑO	10x44.3cm	G11	120
ZOC. CEILAN MARFIL	9x59.6cm	G30	147
ZOC. CEILAN MARFIL	9x80cm	G63	147
ZOC. CHESTER ACERO	10x44.3cm	G11	125
ZOC. CHESTER ANTRACITA	10x44.3cm	G11	125
ZOC. CHESTER BLANCO	10x44.3cm	G11	125
ZOC. CHESTER CASTAÑO	10x44.3cm	G11	125
ZOC. CHESTER LEÑO	10x44.3cm	G11	125
ZOC. CHINA ACERO	9x65.9cm	G34	138
ZOC. DETROIT ANTRACITA	9x59.6cm	G42	143
ZOC. DOVER ACERO	9x59.6cm	G30	155
ZOC. DOVER ACERO	9x80cm	G63	155
ZOC. DOVER ACERO	10x44.3cm	G7	191
ZOC. DOVER ARENA	9x59.6cm	G30	155
ZOC. DOVER ARENA	9x80cm	G63	155
ZOC. DOVER CALIZA	9x59.6cm	G30	155
ZOC. DOVER CALIZA	9x80cm	G63	155
ZOC. DOVER CALIZA	10x44.3cm	G7	191
ZOC. DOVER TOPO	9x59.6cm	G30	155
ZOC. DOVER TOPO	9x80cm	G63	155
ZOC. EGEDO BLANCO	9x59.6cm	G30	172
ZOC. EGEDO BLANCO	9x80cm	G63	172
ZOC. EXTREME BLACK	9x59.6cm	G30	166
ZOC. EXTREME WHITE	9x59.6cm	G30	166
ZOC. GLASGOW SILVER	9x65.9cm	G45	146
ZOC. LONDON BLACK	10x44.3cm	G11	115
ZOC. LONDON CASTAÑO	10x44.3cm	G11	115
ZOC. LONDON GREY	10x44.3cm	G11	115
ZOC. LONDON NOGAL	10x44.3cm	G11	115
ZOC. MARMIL BLANCO	9.8x59.6cm	G30	188

NAME	FORMAT	CODE	PAGE
ZOC. MARMIL BLANCO	10x43.5cm	G11	188
ZOC. MÁRMOL CREMA MARFIL	10x43.5cm	G11	186
ZOC. MÁRMOL NILO MARFIL NAT.	9x59.6cm	G30	170
ZOC. MÁRMOL NILO BLANCO	10x44.6cm	G7	188
ZOC. MÁRMOL NILO MARFIL	10x44.6cm	G7	188
ZOC. MÁRMOL NILO MARFIL	10x44.6cm	G7	180
ZOC. MÁRMOL ROMANO MARFIL	10x43.5cm	G11	185
ZOC. MÉXICO STONE	9x65.9cm	G34	137
ZOC. MICROCEMENTO BLANCO	9x59.6cm	G30	162
ZOC. MICROCEMENTO BLANCO	10x44.3cm	G7	189
ZOC. MICROCEMENTO GRIS	9x59.6cm	G30	162
ZOC. MICROCEMENTO GRIS	9x80cm	G63	162
ZOC. MICROCEMENTO GRIS	10x44.3cm	G7	189
ZOC. MOY MOKA	10x44.3cm	G11	121
ZOC. NATAL MARFIL	9x59.6cm	G30	142
ZOC. OLIMPO MARFIL	9x59.6cm	G30	176
ZOC. OXFORD ACERO	10x44.3cm	G11	131
ZOC. OXFORD ANTRACITA	10x44.3cm	G11	131
ZOC. OXFORD BLACK	10x44.3cm	G11	131
ZOC. OXFORD BLANCO	10x44.3cm	G11	131
ZOC. OXFORD CASTAÑO	10x44.3cm	G11	131
ZOC. OXFORD COGNAC	10x44.3cm	G11	131
ZOC. OXFORD NATURAL	10x44.3cm	G11	131
ZOC. OXFORD SILVER	10x44.3cm	G11	131
ZOC. PARK ARENA	10x44.3cm	G7	191
ZOC. PARK ACERO	9x59.6cm	G30	150
ZOC. PARK ACERO	10x44.3cm	G7	191
ZOC. PARK BLACK	9x59.6cm	G30	150
ZOC. PARK SILVER	9x59.6cm	G30	150
ZOC. PIEDRA BORGOÑA ARENA	9x65.9cm	G34	146
ZOC. PORTLAND ACERO	9x59.6cm	G30	157
ZOC. PORTLAND CALIZA	9x59.6cm	G30	157
ZOC. RODANO ACERO	9x59.6cm	G30	159
ZOC. RODANO ACERO	9x80cm	G63	159
ZOC. RODANO ACERO	10x44.3cm	G7	192
ZOC. RODANO CALIZA	9x59.6cm	G30	159
ZOC. RODANO CALIZA	9x80cm	G63	159
ZOC. RODANO CALIZA	10x44.3cm	G7	192
ZOC. RODANO SILVER	9x59.6cm	G30	159
ZOC. RODANO SILVER	9x80cm	G63	159
ZOC. RODANO TAUPE	9x59.6cm	G30	159
ZOC. RODANO TAUPE	9x80cm	G63	159
ZOC. RODANO TAUPE	10x44.3cm	G7	192
ZOC. SAMOA ANTRACITA	9x65.9cm	G34	136
ZOC. SAFARI ARENA	9x65.9cm	G34	165
ZOC. SAFARI CALIZA	9x65.9cm	G34	165
ZOC. SAMOA SILVER	9x65.9cm	G34	136
ZOC. TIBET ARENA	9x65.9cm	G34	141
ZOC. TIBET BLACK	9x65.9cm	G34	141
ZOC. TIBET CALIZA	9x65.9cm	G34	141
ZOC. TRIBECA ACERO	9x59.6cm	G30	151
ZOC. TRIBECA ACERO	9x80cm	G63	151
ZOC. TRIBECA CALIZA	9x59.6cm	G30	151
ZOC. TRIBECA CALIZA	9x80cm	G63	151
ZOC. TRIBECA SILVER	9x59.6cm	G30	151



*Grandes piezas cerámicas que reproducen la apariencia de
mosaicos realizados con pequeños fragmentos
dispuestos artesanalmente, aportando dinamismo y riqueza con
sus combinaciones tonales y la originalidad de sus patrones.*

MOSAICO · MOSAIC

*Large ceramic tiles which reproduce the appearance of mosaics
made with small handcrafted pieces, bringing dynamism and
richness with their tonal combinations and the originality of
their patterns.*


2·0·1·6
THE FINEST CERAMIC TILES
FOR ARCHITECTURAL DESIGN

MOSAICOS · MOSAICS

ÍNDICE DE PRODUCTO

PRODUCT INDEX

14 FIRENZE · 14 EIDOS · 15 TURIN



FIRENZE

REVESTIMIENTO · MOSAICO / WALL TILES · MOSAICS



BRILLO / GLOSS



NECESITA REJUNTADO POSTERIOR
IT NEEDS TO BE GROUTED



FIRENZE NÁCAR - M
20x31,6x1cm G233
P3149909 100058098
Butech recomienda junta / Butech recommends joint:
Colorstuk Epotech Aqua Blanco B42562020 / 100090694
Colorstuk Epotech Aqua Gris B42562019 / 100090696



FIRENZE ANTRACITA - M
20x31,6x1cm G233
P3149908 100058205
Butech recomienda junta / Butech recommends joint:
Colorstuk Epotech Aqua Blanco B42562020 / 100090694
Colorstuk Epotech Aqua Gris B42562019 / 100090696



IMPORTANTE: Ver instrucciones de colocación en la guía técnica.
IMPORTANT: Refer to specific installation instructions in the technical guide.

EIDOS

REVESTIMIENTO · MOSAICO / WALL TILES · MOSAICS



BRILLO / GLOSS



NECESITA REJUNTADO POSTERIOR
IT NEEDS TO BE GROUTED



EIDOS ÁMBAR - M
20x31,6x0,97cm G222
P3144604 100013418

MALLA EIDOS ÁMBAR - M
20x31,6x0,97cm G83
P3145904 100013635
Butech recomienda junta / Butech recommends joint:
Colorstuk Rapid n Blanco B22501001 / 100004294
Colorstuk Rapid n Beige B22502016 / 100004308



EIDOS GRAFITO - M
20x31,6x0,97cm G222
P3144601 100013406

MALLA EIDOS GRAFITO - M
20x31,6x0,97cm G83
P3145901 100013626
Butech recomienda junta / Butech recommends joint:
Colorstuk Rapid n Blanco B22501001 / 100004294
Colorstuk Rapid n Gris B22502013 / 100004305



EIDOS NÁCAR - M
20x31,6x0,97cm G222
P3144605 100013422

MALLA EIDOS NÁCAR - M
20x31,6x0,97cm G83
P3145905 100013638
Butech recomienda junta / Butech recommends joint:
Colorstuk Rapid n Blanco B22501001 / 100004294

EMBALAJE / PACKING

FORMATO cm	PZ/CJ	M2/CJ	CJ/PAL	M2/PAL	*KG/CJ	*KG/PAL	Adhesivo
FIRENZE	18	1,04	56	58,24	16,02	897	tixocem / bt-3000 n
20x31,6cm	18	1,14	56	63,7	18	1008	tixocem / bt-3000 n
20x31,6 Malla	18	1,14	28	31,85	18,36	512	tixocem / bt-3000 n

*valores aproximados. *approximated values.




IMPORTANTE: Para conseguir una continuidad de las juntas es necesario colorcarlo con cruceta 1mm.
IMPORTANT: Use 1 mm spacers to obtain a continuity.

TURIN

GRES PORCELLANATO / PORCELLANATO TILES

MATE / MATT



TURIN BLANCO
 44,3x44,3x1cm G311
 P2460046 100140502
 Butech recomienda junta / Butech recommends joint:
 Colorstuk Rapid n Blanco B22501001 / 100004294



TURIN MARFIL
 44,3x44,3x1cm G311
 P2460047 100140503
 Butech recomienda junta / Butech recommends joint:
 Colorstuk Rapid n Marfil B22502009 / 100004302

EMBALAJE / PACKING



FORMATO cm	P2/CJ	M2/CJ	CJ/PAL	M2/PAL	*KG/CJ	*KG/PAL	Adhesivo
44,3x44,3cm	5	0,98	66	64,76	22,51	1485,36	tixocem / bt-3000 n

*valores aproximados. *approximated values.

Revestimientos rectificados que recrean superficies infinitas donde las uniones entre las piezas hábilmente se desvanecen creando una envoltura prácticamente continua.

REVESTIMIENTO RECTIFICADO WALL TILES RECTIFIED

Rectified coverings which recreate infinite surfaces where the joints between the tiles usually fade, creating a covering that is practically continuous.



ÍNDICE DE PRODUCTO

PRODUCT INDEX

18 TACO LONDON · 19 CHESTER LINE · 19 TACO CHESTER · 22 LISTON OXFORD · 23 TACO OXFORD ·
24 MÓNACO · 25 MARMI CHINA · 26 OXO · 30 OXO GARDEN · 30 BARCELONA · 34 MARMI DECO ·
34 MARMI · 34 OMÁN · 34 DUBAI · 35 SEÚL · 35 QATAR · 35 MOSAICO ZEN · 36 MADISON ·
36 MATRIX · 37 ROMA · 38 SAMOA LINEAL · 39 VILLAGE · 40 MENORCA · 42 TIBET ·
42 MOSAICO TIBET · 43 ARIZONA · 43 MOSAICO ARIZONA · 44 BARBADOS · 44 JAMAICA ·
46 JERSEY · 46 BALI · 47 CERDEÑA · 47 CRETA · 47 HANNOVER · 47 ATENAS · 50 OLIMPO · 51 VERONA ·
52 PORTBLACK · 52 PORTBLACK LINE · 53 DESERT · 54 BORNEO · 55 BARI · 55 EGEO · 56 CALACATA ·
57 CARRARA · 58 RECIFE · 58 MOSAICO RECIFE · 59 KALI · 60 GLASGOW · 61 TRIBECA · 62 DOVER ·
62 DOVER LINE · 63 DOVER MODERN LINE · 63 DOVER SPIGA · 65 DOVER ANTIQUE · 65 BELICE ·
66 MANILA DECO · 66 MANILA · 68 PARK · 69 ANTIQUE · 70 PORTLAND · 71 RODANO ·
71 MOSAICO RODANO · 72 SENA · 73 SAFARI · 76 JAVA · 77 JAPAN · 77 JAPAN LINE · 78 SAIGÓN ·
78 DECO SAIGÓN · 78 YAKARTA · 78 BRUNEI · 79 LINO · 80 VETRO · 80 VETRO LINE · 80 GLASS ·
81 MARMI CHINA 31,6x59,2cm. · 81 MARMI 31,6x59,2cm. · 82 VENICE 31,6x59,2cm. · 82 TRAVERTINO ROMANO 31,6x59,2cm. ·
84 PORTBLACK DECO · 86 FOREST YAKARTA · 87 NATURE



TACO LONDON NOGAL 31,6x90cm

TACO LONDON

MONOPOROSA RECTIFICADO / RECTIFIED WALL TILES

-  MATE / MATT
-  RELIEVE / RELIEF
-  RECTIFICADO RECTIFIED
-  DESTONIFICADO TONE VARIATIONS



TACO LONDON BLACK
 31,6x90x1,25cm P3470789 / 100161162 G271
 Butech recomienda junta / Butech recommends joint: Colorstuk Rapid n Antracita B22502005 / 100004298



TACO LONDON NOGAL
 31,6x90x1,25cm P3470792 / 100161164 G271
 Butech recomienda junta / Butech recommends joint: Colorstuk Rapid n Tabaco B22502013 / 100004305

EMBALAJE / PACKING

FORMATO cm	PZ/CJ	M2/CJ	CJ/PAL	M2/PAL	*KG/CJ	*KG/PAL	Adhesivo
31,6x90cm	3	0,85	57	48,63	15,48	899,5	Fr-one n

**valores aproximados. *approximated values.*

CHESTER LINE

MONOPOROSA RECTIFICADO / RECTIFIED WALL TILES



CHESTER LINE ANTRACITA
31,6x90x1,18cm P3470753 / 100155584 G271
Butech recomienda junta / Butech recommends joint: Colorstuk Rapid n Antracita B22502005 / 100004298



CHESTER LINE ACERO
31,6x90x1,18cm P3470747 / 100155583 G271
Butech recomienda junta / Butech recommends joint: Colorstuk Rapid n Manhattan B22502002 / 100004295



CHESTER LINE LEÑO
31,6x90x1,18cm P3470748 / 100155586 G271
Butech recomienda junta / Butech recommends joint: Colorstuk Rapid n Cemento B22502004 / 100004297



CHESTER LINE CASTAÑO
31,6x90x1,18cm P3470744 / 100155585 G271
Butech recomienda junta / Butech recommends joint: Colorstuk Rapid n Tabaco B22502013 / 100004305

TACO CHESTER

MONOPOROSA RECTIFICADO / RECTIFIED WALL TILES



TACO CHESTER ANTRACITA
31,6x90x1,21cm P3470746 / 100155590 G271
Butech recomienda junta / Butech recommends joint: Colorstuk Rapid n Antracita B22502005 / 100004298



TACO CHESTER ACERO
31,6x90x1,21cm P3470749 / 100155589 G271
Butech recomienda junta / Butech recommends joint: Colorstuk Rapid n Manhattan B22502002 / 100004295



TACO CHESTER LEÑO
31,6x90x1,21cm P3470755 / 100155566 G271
Butech recomienda junta / Butech recommends joint: Colorstuk Rapid n Cemento B22502004 / 100004297



TACO CHESTER CASTAÑO
31,6x90x1,21cm P3470754 / 100155565 G271
Butech recomienda junta / Butech recommends joint: Colorstuk Rapid n Tabaco B22502013 / 100004305

EMBALAJE / PACKING

FORMATO cm	PZ/CJ	M2/CJ	CJ/PAL	M2/PAL	*KG/CJ	*KG/PAL	Adhesivo
31,6x90cm	3	0,85	57	48,63	14,63	837,14	Fr-one n

*valores aproximados. *approximated values.





REVESTIMIENTOS RECTIFICADOS
WALL TILES RECTIFIED

TACO CHESTER CASTAÑO 31.6x90cm



LISTON OXFORD ACERO 31,6x90cm

LISTON OXFORD

MONOPOROSA RECTIFICADO / RECTIFIED WALL TILES

- 
MATE / MATT
- 
RELIEVE / RELIEF
- 
RECTIFICADO
RECTIFIED
- 
DESTONIFICADO
TONE VARIATIONS
- 
DIRECCIONALIDAD
DIRECTIONALITY



LISTON OXFORD COGNAC
31,6x90x1,1cm P3470662 / 100135534 G271
Butech recomienda junta / Butech recommends joint: Colorstuk Rapid n Moka B21522220 / 100060549



LISTON OXFORD NATURAL
31,6x90x1,1cm P3470657 / 100135535 G271
Butech recomienda junta / Butech recommends joint: Colorstuk Rapid n Tabaco B22502011 / 100004304



LISTON OXFORD ACERO
31,6x90x1,1cm P3470675 / 100135532 G271
Butech recomienda junta / Butech recommends joint: Colorstuk Rapid n Cemento B22502004 / 100004297



LISTON OXFORD BLANCO
31,6x90x1,1cm P3470671 / 100135533 G271
Butech recomienda junta / Butech recommends joint: Colorstuk Rapid n Gris B22502013 / 100004305

EMBALAJE / PACKING

FORMATO cm	PZ/CJ	M2/CJ	CJ/PAL	M2/PAL	*KG/CJ	*KG/PAL	Adhesivo
31,6x90cm Liston	3	0,85	66	56,31	16,13	1064,57	Fr-one n

*valores aproximados. *approximated values.



TACO OXFORD NATURAL 31,6x90cm

TACO OXFORD

MONOPOROSA RECTIFICADO / RECTIFIED WALL TILES



MATE / MATT



RELIEVE / RELIEF



RECTIFICADO
RECTIFIED



DESTONIFICADO
TONE VARIATIONS



TACO OXFORD COGNAC
31,6x90x1,25cm P3470677 / 100135554 G271
Butech recomienda junta / Butech recommends joint: Colorstuk Rapid n Moka B21522220 / 100060549



TACO OXFORD NATURAL
31,6x90x1,25cm P3470678 / 100135555 G271
Butech recomienda junta / Butech recommends joint: Colorstuk Rapid n Tabaco B22502011 / 100004304



TACO OXFORD ACERO
31,6x90x1,25cm P3470661 / 100135552 G271
Butech recomienda junta / Butech recommends joint: Colorstuk Rapid n Cemento B22502004 / 100004297

EMBALAJE / PACKING

FORMATO cm	PZ/CJ	M2/CJ	CJ/PAL	M2/PAL	*KG/CJ	*KG/PAL	Adhesivo
31,6x90cm Taco	3	0,85	57	48,63	14,63	837,14	Fr-one n


*valores aproximados. *approximated values.



· MÓNACO MATT 31,6x90cm

MÓNACO

MONOPOROSA RECTIFICADO / RECTIFIED WALL TILES



MÓNACO MATT

31,6x90x1,25cm


P3470841 / 100179717

G271

Butech recomienda junta / Butech recommends joint: Colorstuk Especial n White B24302046 / 100090690



MATE / MATT



MÓNACO BRILLO

31,6x90x1,25cm

P3470832 / 100173312

G271

Butech recomienda junta / Butech recommends joint: Colorstuk Especial n White B24302046 / 100090690



BRILLO / GLOSS

EMBALAJE / PACKING

FORMATO cm	PZ/CJ	M2/CJ	CJ/PAL	M2/PAL	*KG/CJ	*KG/PAL	Adhesivo
31,6x90cm	3	0,85	57	48,63	16,13	837,14	Fr-one n

*valores aproximados. *approximated values.

MARMI CHINA


MONOPOROSA RECTIFICADO / RECTIFIED WALL TILES



MATE / MATT



RECTIFICADO
RECTIFIED



MARMI CHINA
31,6x90x0,9cm P3470501 / 100096152 G261
Butech recomienda junta / Butech recommends joint: Colorstuk Especial n White B24302046 / 100090690

PERFIL MARMI CHINA
1,5x90cm P6560131 / 100017143 G97
1,5x31,6cm P6200312 / 100016703 G77



MARMI CHINA LINE BLANCO
31,6x90x1,23cm P3470701 / 100135777 G271
Butech recomienda junta / Butech recommends joint: Colorstuk Especial n White B24302046 / 100090690



OXO SPIGA
31,6x90x1,04cm P3470750 / 100155587 G271
Butech recomienda junta / Butech recommends joint: Colorstuk Especial n White B24302046 / 100090690



OXO LINE BLANCO
31,6x90x1,06cm P3470589 / 100105125 G271
Butech recomienda junta / Butech recommends joint: Colorstuk Especial n White B24302046 / 100090690



OXO DECO BLANCO
31,6x90x1,05cm P3470590 / 100105124 G271
Butech recomienda junta / Butech recommends joint: Colorstuk Especial n White B24302046 / 100090690



OXO MOSAIC BLANCO
31,6x90x1,11cm P3470591 / 100105126 G271
Butech recomienda junta / Butech recommends joint: Colorstuk Especial n White B24302046 / 100090690



OXO MODERN LINE
31,6x90x1,14cm P3470751 / 100155588 G271
Butech recomienda junta / Butech recommends joint: Colorstuk Especial n White B24302046 / 100090690



OXO HANNOVER BLANCO
31,6x90x1,25cm P3470698 / 100135674 G271
Butech recomienda junta / Butech recommends joint: Colorstuk Especial n White B24302046 / 100090690




EMBALAJE / PACKING

FORMATO cm	PZ/CJ	M2/CJ	CJ/PAL	M2/PAL	*KG/CJ	*KG/PAL	Adhesivo
31,6x90cm**	3	0,85	66	56,31	14,31	944,46	Fr-one n
31,6x90cm***	3	0,85	57	48,63	14,74	840,14	Fr-one n
Marmi China	4	1,14	57	64,84	19,36	1103,75	Fr-one n
1,5x31,6cm	30	0,28	42	11,94	3,72	156,24	Fr-one n
1,5x90cm	15	0,41	28	11,34	5,4	151,2	Fr-one n

** Oxo Line / Oxo Mosaic / Oxo Deco / Oxo Spiga.
*** Oxo Modern Line / Oxo Hannover / Marmi China Line
*valores aproximados. *approximated values.


OXO

MONOPOROSA RECTIFICADO / RECTIFIED WALL TILES



MARMI CHINA MARFIL
31,6x90x0,9cm P3470796 / 100161185 G261
Butech recomienda junta / Butech recommends joint: Colorstuk Especial n Marfil B22502009 / 100004302

PERFIL MARMI CHINA MARFIL
1,5x90cm P6560272 / 100162263 G97
1,5x31,6cm P6200327 / 100016758 G77



MARMI CHINA GRIS
31,6x90x0,9cm P3470787 / 100161048 G261
Butech recomienda junta / Butech recommends joint: Colorstuk Especial n Gris B22502013 / 100004305

PERFIL MARMI CHINA GRIS
1,5x90cm P6560270 / 100162261 G97
1,5x31,6cm P6209119 / 100162254 G77



OXO SPIGA MARFIL
31,6x90x1,04cm P3470805 / 100161470 G271
Butech recomienda junta / Butech recommends joint: Colorstuk Especial n Marfil B22502009 / 100004302



OXO SPIGA GRIS
31,6x90x1,04cm P3470804 / 100161456 G271
Butech recomienda junta / Butech recommends joint: Colorstuk Especial n Gris B22502013 / 100004305



OXO DECO MARFIL
31,6x90x1,05cm P3470801 / 100161437 G271
Butech recomienda junta / Butech recommends joint: Colorstuk Especial n Marfil B22502009 / 100004302



OXO DECO GRIS
31,6x90x1,05cm P3470800 / 100161449 G271
Butech recomienda junta / Butech recommends joint: Colorstuk Especial n Gris B22502013 / 100004305



EMBALAJE / PACKING

FORMATO cm	PZ/CJ	M2/CJ	CJ/PAL	M2/PAL	*KG/CJ	*KG/PAL	Adhesivo
31,6x90cm**	3	0,85	66	56,31	14,31	944,46	Fr-one n
Marmi China	4	1,14	57	64,84	19,36	1103,75	Fr-one n
1,5x31,6cm	30	0,28	42	11,94	3,72	156,24	Fr-one n
1,5x90cm	15	0,41	28	11,34	5,4	151,2	Fr-one n

** Oxo Deco / Oxo Spiga.


*valores aproximados. *approximated values.



REVESTIMIENTOS RECTIFICADOS
WALL TILES RECTIFIED

OXO DECO GRIS 31,6x90cm





OXO GARDEN

MONOPOROSA RECTIFICADO / RECTIFIED WALL TILES



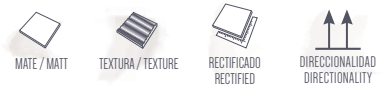
OXO GARDEN ARENA
31,6x90x1cm P3470611 / 100113367 G271
Butech recomienda junta / Butech recommends joint: Colorstuk Rapid n Beige B22502016 / 100004308



OXO GARDEN GRIS
31,6x90x1cm P3470612 / 100113368 G271
Butech recomienda junta / Butech recommends joint: Colorstuk Rapid n Beige B22502004 / 100004297

BARCELONA

MONOPOROSA RECTIFICADO / RECTIFIED WALL TILES



BARCELONA E
31,6x90cm P3470784 / 100161046 G271
Butech recomienda junta / Butech recommends joint: Colorstuk Rapid n Manhattan B22502002 / 100004295



BARCELONA F
31,6x90cm P3470797 / 100161461 G271
Butech recomienda junta / Butech recommends joint: Colorstuk Rapid n Manhattan B22502002 / 100004295

EMBALAJE / PACKING

FORMATO cm	PZ/CJ	MZ/CJ	CJ/PAL	M2/PAL	*KG/CJ	*KG/PAL	Adhesivo
Oxo Garden	3	0,85	66	56,31	14,31	944,46	Fr-one n
Barcelona	4	1,14	57	64,84	19,09	1088,01	Fr-one n

*valores aproximados. *approximated values.



- LA SERIE BARCELONA ESTÁ FORMADO POR 4 DECORADOS DISTINTOS ALEATORIOS.
- BARCELONA RANGE IS MADE IN 4 DIFFERENT RANDOM PATTERNS.



REVESTIMIENTOS RECTIFICADOS
WALL TILES RECTIFIED

· BARCELONA E 31.6x90cm






REVESTIMIENTOS RECTIFICADOS
WALL TILES RECTIFIED

BARCELONA F 6 MANILA BLANCO 31.6x90cm

MARMI · MARMI DECO

MONOPOROSA RECTIFICADO / RECTIFIED WALL TILES



MARMI BLANCO
31,6x90x0,9cm P3470505 / 100096151 G261
Butech recomienda junta / Butech recommends joint: Colorstuk Especial n White B24302046 / 100090690

PERFIL MARMI BLANCO
1,5x90cm P6560130 / 100017139 G97
1,5x31,6cm P6200311 / 100016699 G77




MARMI DECO BLANCO
31,6x90x1,1cm P3470595 / 100105230 G271
Butech recomienda junta / Butech recommends joint: Colorstuk Especial n White B24302046 / 100090690



REVESTIMIENTOS RECTIFICADOS
WALL TILES RECTIFIED

OMÁN · DUBAI

MONOPOROSA RECTIFICADO / RECTIFIED WALL TILES



OMÁN NÁCAR
31,6x90x0,9cm P3470526 / 100096697 G261
Butech recomienda junta / Butech recommends joint: Colorstuk Especial n White B24302046 / 100090690

PERFIL OMÁN NÁCAR
1,5x90cm P6560228 / 100092938 G97
1,5x31,6cm P6560229 / 100092937 G77



DUBAI NÁCAR
31,6x90x1,08cm P3470541 / 100098147 G271
Butech recomienda junta / Butech recommends joint: Colorstuk Especial n White B24302046 / 100090690




EMBALAJE / PACKING

FORMATO cm	PZ/CJ	M2/CJ	CJ/PAL	M2/PAL	*KG/CJ	*KG/PAL	Adhesivo
31,6x90cm	4	1,14	57	64,84	19,28	1098,96	Fr-one n
Marmi Deco / Dubai	3	0,85	66	56,31	14,76	974,16	Fr-one n
1,5x31,6cm	30	0,28	42	11,94	3,6	151,2	Fr-one n
1,5x90cm	15	0,41	28	11,34	5,4	151,2	Fr-one n

*valores aproximados. *approximated values.

SEÚL · QATAR

MONOPOROSA RECTIFICADO / RECTIFIED WALL TILES



SEÚL NÁCÁR
31,6x90x0,9cm P3470475 / 100095770 G261
Butech recomienda junta / Butech recommends joint: Colorstuk Rapid n Blanco B22501001 / 100004294

PERFIL SEÚL NÁCÁR
1,5x90cm P6560218 / 100072354 G97
1,5x31,6cm P6209041 / 100072353 G77




QATAR NÁCÁR
31,6x90x1,03cm P3470486 / 100095767 G271
Butech recomienda junta / Butech recommends joint: Colorstuk Rapid n Blanco B22501001 / 100004294



MOSAICO ZEN

MONOPOROSA RECTIFICADO / RECTIFIED WALL TILES



MOSAICO ZEN BLANCO
31,6x90x1,01cm P3470619 / 100113360 G271
Butech recomienda junta / Butech recommends joint: Colorstuk Rapid n Blanco B22501001 / 100004294



MOSAICO ZEN ANTRACITA
31,6x90x1,01cm P3470617 / 100113359 G271
Butech recomienda junta / Butech recommends joint: Colorstuk Rapid n Negro B22502006 / 100004299

REVESTIMIENTOS RECTIFICADOS
WALL TILES RECTIFIED

EMBALAJE / PACKING

FORMATO cm	PZ/CJ	MZ/CJ	C-J/PAL	MZ/PAL	*KG/CJ	*KG/PAL	Adhesivo
Seúl	4	1,14	57	64,84	18,18	1036	Fr-one n
Qatar / Mos. Zen	3	0,85	66	56,31	14,31	944,46	Fr-one n
1,5x31,6cm	30	0,28	42	11,94	3,6	151	Fr-one n
1,5x90cm	15	0,41	28	11,34	5,4	151,2	Fr-one n

*valores aproximados. *approximated values.

MADISON


MONOPOROSA RECTIFICADO / RECTIFIED WALL TILES



MADISON NÁCAR
31,6x90x0,9cm P3470563 / 100099090 G271
Butech recomienda junta / Butech recommends joint: Colorstuk Rapid n Blanco B22501001 / 100004294



MADISON ANTRACITA
31,6x90x0,9cm P3470574 / 100099872 G271
Butech recomienda junta / Butech recommends joint: Colorstuk Rapid n Negro B22502006 / 100004299



MADISON PLATA
31,6x90x0,9cm P3470601 / 100111752 G287
Butech recomienda junta / Butech recommends joint: Colorstuk Rapid n Antracita B22502005 / 100004298

MATRIX

MONOPOROSA RECTIFICADO / RECTIFIED WALL TILES



MATRIX NÁCAR
31,6x90x0,9cm P3470480 / 100095764 G271
Butech recomienda junta / Butech recommends joint: Colorstuk Rapid n Gris B22502013 / 100004305

EMBALAJE / PACKING

FORMATO cm	PZ/CJ	M2/CJ	CJ/PAL	M2/PAL	*KG/CJ	*KG/PAL	Adhesivo
31,6x90cm	4	1,14	57	64,84	18,17	1077	Fr-one n
Madison Plata	3	0,85	36	30,71	13,87	517,37	Fr-one n

*valores aproximados. *approximated values.



ROMA BLANCO 31,6x90cm

REVESTIMIENTOS RECTIFICADOS
WALL TILES RECTIFIED

ROMA

MONOPOROSA RECTIFICADO / RECTIFIED WALL TILES




MATE / MATT



RECTIFICADO
RECTIFIED



TEXTURA / TEXTURE



ROMA BLANCO

31,6x90x0,9cm

P3470497 / 100095875

G261

Butech recomienda junta / Butech recommends joint: Colorstuk Rapid n Blanco B22501001 / 100004294

EMBALAJE / PACKING

FORMATO cm	PZ/CJ	MZ/CJ	CJ/PAL	MZ/PAL	*KG/CJ	*KG/PAL	Adhesivo
Roma	4	1,14	57	64,84	19	1083	Fr-one n

*valores aproximados. *approximated values.



SAMOA LINEAL 31,6x90cm

SAMOA LINEAL

MONOPOROSA RECTIFICADO / RECTIFIED WALL TILES

DESTONIFICADO
TONE VARIATIONS

MATE / MATT

RELIEVE / RELIEF

RECTIFICADO
RECTIFIED



SAMOA LINEAL ANTRACITA

31,6x90x0,95cm

P3470722 / 100145829

G271

Butech recomienda junta / Butech recommends joint: Colorstuk Rapid n Negro B22502006 / 100004299

EMBALAJE / PACKING

FORMATO cm	PZ/CJ	M2/CJ	CJ/PAL	M2/PAL	*KG/CJ	*KG/PAL	Adhesivo
31,6x90cm	4	1,14	57	64,84	17,56	1000,89	Fr-one n

*valores aproximados. *approximated values.



VILLAGE ARENA 31,6x90cm

VILLAGE

MONOPOROSA RECTIFICADO / RECTIFIED WALL TILES



MATE / MATT



TEXTURA / TEXTURE



RELIEVE / RELIEF



RECTIFICADO
RECTIFIED



VILLAGE BLANCO

31,6x90x1cm

P3470793 / 100161082

G261

Butech recomienda junta / Butech recommends joint: Colorstuk Rapid n Blanco B22501001 / 100004294




VILLAGE GRIS

31,6x90x1cm

P3470794 / 100161083

G261

Butech recomienda junta / Butech recommends joint: Colorstuk Rapid n Gris B22502013 / 100004305



VILLAGE ARENA

31,6x90x1cm

P3470795 / 100161081

G261

Butech recomienda junta / Butech recommends joint: Colorstuk Rapid n Beige B22502016 / 100004308

EMBALAJE / PACKING



FORMATO cm	P2/CJ	M2/CJ	CJ/PAL	M2/PAL	*KG/CJ	*KG/PAL	Adhesivo
Village	3	0,85	66	56,31	14,63	969,13	Fr-one n


*valores aproximados. *approximated values.

MENORCA

MONOPOROSA RECTIFICADO / RECTIFIED WALL TILES



MENORCA LINE BLANCO
31,6x90x0,9cm P3470817 / 100172786 G271
Butech recomienda junta / Butech recommends joint: Colorstuk Rapid n Blanco B22501001 / 100004294



MENORCA HOJAS BLANCO
31,6x90x0,9cm P3470834 / 100173351 G271
Butech recomienda junta / Butech recommends joint: Colorstuk Rapid n Blanco B22501001 / 100004294



MENORCA LINE GRIS
31,6x90x0,9cm P3470818 / 100172806 G271
Butech recomienda junta / Butech recommends joint: Colorstuk Rapid n Blanco B22501001 / 100004294
Colorstuk Rapid n Manhattan B22502002 / 100004295




MENORCA HOJAS GRIS
31,6x90x0,9cm P3470823 / 100172805 G271
Butech recomienda junta / Butech recommends joint: Colorstuk Rapid n Manhattan B22502002 / 100004295



MENORCA LINE TOPO
31,6x90x0,9cm P3470826 / 100172814 G271
Butech recomienda junta / Butech recommends joint: Colorstuk Rapid n Blanco B22501001 / 100004294
Colorstuk Rapid n Beige B22502016 / 100004308



MENORCA HOJAS TOPO
31,6x90x0,9cm P3470819 / 100172798 G271
Butech recomienda junta / Butech recommends joint: Colorstuk Rapid n Beige B22502016 / 100004308



MENORCA BLANCO
31,6x90x0,9cm P3470821 / 100172742 G261
Butech recomienda junta / Butech recommends joint: Colorstuk Rapid n Blanco B22501001 / 100004294

PERFIL MENORCA BLANCO
1,5x31,6cm P6209122 / 100173562 G77

EMBALAJE / PACKING

FORMATO cm	PZ/CJ	MZ/CJ	CJ/PAL	M2/PAL	*KG/CJ	*KG/PAL	Adhesivo
Menorca Blanco	4	1,14	57	64,84	16,2	923,4	Fr-one n
Menorca Line	3	0,85	57	48,63	12,12	690,95	Fr-one n
Menorca Hojas	3	0,85	66	56,31	14,99	989,11	Fr-one n
1,5x31,6cm	30	0,28	42	11,94	3,72	156,24	Fr-one n

*valores aproximados. *approximated values.



REVESTIMIENTOS RECTIFICADOS
WALL TILES RECTIFIED

MENORCA BLANCO & MENORCA LINE GRIS 31.6x90cm



TIBET CALIZA & MOSAICO TIBET CALIZA 31.6x90cm

TIBET · MOSAICO TIBET

MONOPOROSA RECTIFICADO / RECTIFIED WALL TILES



TIBET CALIZA
31,6x90x0,9cm

Butech recomienda junta / Butech recommends joint:

P3470553 / 100098884

Colorstuk Rapid n Gris B22501001 / 100004294
Colorstuk Rapid n Beige B22502016 / 100004308

G261

PERFIL TIBET CALIZA

1,5x90cm
1,5x31,6cm

P6560245 / 100106103

P6209064 / 100106102

G97

G77



MOSAICO TIBET CALIZA
31,6x90x1,03cm

Butech recomienda junta / Butech recommends joint:

P3470561 / 100099157

Colorstuk Rapid n Gris B22501001 / 100004294
Colorstuk Rapid n Beige B22502016 / 100004308

G271



EMBALAJE / PACKING

FORMATO cm	PZ/CJ	M2/CJ	CJ/PAL	M2/PAL	*KG/CJ	*KG/PAL	Adhesivo
31,6x90cm	4	1,14	57	64,84	19,63	1096,45	Fr-one n
31,6x90cm Mos.	3	0,85	66	56,31	12,34	814,57	Fr-one n
1,5x31,6cm	30	0,28	42	11,94	3,72	156,24	Fr-one n
1,5x90cm	15	0,41	28	11,34	5,4	151,2	Fr-one n

*valores aproximados. *approximated values.



PAVIMENTO COMBINABLE: SERIE TIBET 43,5x65,9cm · PAG.141
FLOOR TILES COMBINATIONS: TIBET SERIES 43,5x65,9cm · PAG.141

ARIZONA · MOSAICO ARIZONA

MONOPOROSA RECTIFICADO / RECTIFIED WALL TILES



ARIZONA STONE
31,6x90x0,9cm
Butech recomienda junta / Butech recommends joint: Colorstuk Rapid n Cemento B22502004 / 100004297

P3470460 / 100095615 G261

PERFIL ARIZONA STONE
1,5x90cm
1,5x31,6cm

P6560232 / 100098868 G97
P6209053 / 100098867 G77



ARIZONA CALIZA
31,6x90x0,9cm
Butech recomienda junta / Butech recommends joint: Colorstuk Rapid n Gris B22502013 / 100004305

P3470463 / 100095614 G261

PERFIL ARIZONA CALIZA
1,5x90cm
1,5x31,6cm

P6560231 / 100098866 G97
P6209052 / 100098865 G77



MOSAICO ARIZONA STONE
31,6x90x1,01cm
Butech recomienda junta / Butech recommends joint: Colorstuk Rapid n Cemento B22502004 / 100004297

P3470577 / 100099970 G271



RELIEVE / RELIEF



MOSAICO ARIZONA CALIZA
31,6x90x1,01cm
Butech recomienda junta / Butech recommends joint: Colorstuk Rapid n Gris B22502013 / 100004305

P3470539 / 100098148 G271



RELIEVE / RELIEF



MOSAICO ARIZONA ANTRACITA
31,6x90x1,01cm
Butech recomienda junta / Butech recommends joint: Colorstuk Rapid n Antracita B22502005 / 100004298

P3470547 / 100098810 G271



RELIEVE / RELIEF

EMBALAJE / PACKING

FORMATO cm	PZ/CJ	MZ/CJ	CJ/PAL	MZ/PAL	*KG/CJ	*KG/PAL	Adhesivo
31,6x90cm	4	1,14	57	64,84	18,48	1053,36	Fr-one n
31,6x90cm Mos.	3	0,85	66	56,31	12,72	839,32	Fr-one n
1,5x31,6cm	30	0,28	42	11,94	3,6	151	Fr-one n
1,5x90cm	15	0,41	28	11,34	5,4	151,2	Fr-one n

*valores aproximados. *approximated values.



PAVIMENTO COMBINABLE: SERIE ARIZONA 44,3x44,3cm · PAG.190
FLOOR TILES COMBINATIONS: ARIZONA SERIES 44,3x44,3cm · PAG.190

BARBADOS


MONOPOROSA RECTIFICADO / RECTIFIED WALL TILES



BARBADOS ACERO
31,6x90x0,9cm P3470829 / 100172817 G271
Butech recomienda junta / Butech recommends joint: Colorstuk Rapid n Blanco B22501001 / 100004294



BARBADOS TOPO
31,6x90x0,9cm P3470828 / 100172788 G271
Butech recomienda junta / Butech recommends joint: Colorstuk Rapid n Blanco B22501001 / 100004294



BARBADOS BLANCO
31,6x90x0,9cm P3470825 / 100172815 G271
Butech recomienda junta / Butech recommends joint: Colorstuk Rapid n Blanco B22501001 / 100004294



BARBADOS ARENA
31,6x90x0,9cm P3470827 / 100172816 G271
Butech recomienda junta / Butech recommends joint: Colorstuk Rapid n Beige B22502016 / 100004308



BARBADOS BASE
31,6x90x0,9cm P3470835 / 100173749 G261
Butech recomienda junta / Butech recommends joint: Colorstuk Rapid n Blanco B22501001 / 100004294

PERFIL BARBADOS BASE
1,5x31,6cm P6209123 / 100174433 G77

JAMAICA

MONOPOROSA RECTIFICADO / RECTIFIED WALL TILES



JAMAICA NÁCAR
31,6x90x1,05cm P3470620 / 100113350 G271
Butech recomienda junta / Butech recommends joint: Colorstuk Rapid n Blanco B22501001 / 100004294

EMBALAJE / PACKING

FORMATO cm	PZ/CJ	M2/CJ	CJ/PAL	M2/PAL	*KG/CJ	*KG/PAL	Adhesivo
31,6x90cm	3	0,85	66	56,31	15,58	1028,67	Fr-one n
Barbados Base	4	1,14	57	64,84	18,31	1043	Fr-one n
1,5x31,6cm	30	0,28	42	11,94	3,72	156,24	Fr-one n

*valores aproximados. *approximated values.

REVESTIMIENTOS RECTIFICADOS
WALL TILES RECTIFIED



BARBADOS ARENA 31,6x90cm

JERSEY

MONOPOROSA RECTIFICADO / RECTIFIED WALL TILES



JERSEY NIEVE
31,6x90x0,98cm P3470569 / 100099345 G271
Butech recomienda junta / Butech recommends joint: Colorstuk Rapid n Blanco B22501001 / 100004294



JERSEY ANTRACITA
31,6x90x0,98cm P3470568 / 100099344 G271
Butech recomienda junta / Butech recommends joint: Colorstuk Rapid n Negro B22502006 / 100004299



JERSEY MIX
31,6x90x0,98cm P3470572 / 100099792 G271
Butech recomienda junta / Butech recommends joint: Colorstuk Rapid n Gris B22502013 / 100004305

BALI

MONOPOROSA RECTIFICADO / RECTIFIED WALL TILES




BALI NIEVE
31,6x90x0,9cm P3470521 / 100096671 G261
Butech recomienda junta / Butech recommends joint: Colorstuk Rapid n Blanco B22501001 / 100004294

PERFIL BALI NIEVE
1,5x90cm P6560110 / 100017092 G97
1,5x31,6cm P6200301 / 100016667 G77




i
PAVIMENTO GRES PORCELÁNICO COMBINABLE: SERIE BALI 44,3x44,3cm
PORCELAIN FLOOR TILES COMBINATIONS: BALI SERIES 44,3x44,3cm



BALI NIEVE
44,3x44,3x1cm G311
P2460041 100140438
Butech recomienda junta:
Colorstuk Rapid n Blanco
B22501001 / 100004294

- Uso restringido para baños domésticos.
Domestic use only



BALI ANTRACITA
44,3x44,3x1cm G311
P2460040 100140437
Butech recomienda junta:
Colorstuk Rapid n Negro
B22502006 / 100004299

- Uso restringido para baños domésticos.
Domestic use only

EMBALAJE / PACKING

FORMATO cm	PZ/CJ	M2/CJ	CJ/PAL	M2/PAL	*KG/CJ	*KG/PAL	Adhesivo
31,6x90cm Jersey	3	0,85	66	56,31	13,68	902,88	Fr-one n
31,6x90cm Bali	4	1,14	57	64,84	19	1083	Fr-one n
44,3x44,3cm	5	0,98	66	64,76	22,51	1485,36	Fr-one n
1,5x31,6cm	30	0,28	42	11,94	3,72	156,24	Fr-one n
1,5x90cm	15	0,41	28	11,34	5,4	151,2	Fr-one n

*valores aproximados. *approximated values.

CERDEÑA · HANNOVER · ATENAS · CRETA

MONOPOROSA RECTIFICADO / RECTIFIED WALL TILES



CERDEÑA MARFIL
31,6x90x0,9cm P3470515 / 100096392 G261
Butech recomienda junta / Butech recommends joint: Colorstuk Rapid n Beige B22502016 / 100004308

PERFIL CERDEÑA MARFIL
1,5x90cm G97
1,5x31,6cm P6560238 / 100104602 G77
P6209058 / 100104601



ATENAS MARFIL
31,6x90x1,1cm P3470436 / 100093296 G271
Butech recomienda junta / Butech recommends joint: Colorstuk Rapid n Beige B22502016 / 100004308



HANNOVER MARFIL
31,6x90x1,25cm P3470689 / 100135666 G271
Butech recomienda junta / Butech recommends joint: Colorstuk Rapid n Beige B22502016 / 100004308



CRETA MARFIL
31,6x90x1,13cm P3470490 / 100095755 G271
Butech recomienda junta / Butech recommends joint: Colorstuk Rapid n Beige B22502016 / 100004308



REVESTIMIENTOS RECTIFICADOS
WALL TILES RECTIFIED

EMBALAJE / PACKING

FORMATO cm	PZ/CJ	MZ/CJ	CJ/PAL	MZ/PAL	*KG/CJ	*KG/PAL	Adhesivo
31,6x90cm Cerdeña	4	1,14	57	64,84	19,63	1429	Fr-one n
31,6x90cm**	3	0,85	66	56,31	14,31	944,46	Fr-one n
31,6x90cm***	3	0,85	57	48,63	14,31	815,67	Fr-one n
1,5x31,6cm	30	0,28	42	11,94	3,6	151	Fr-one n
1,5x90cm	15	0,41	28	11,34	5,4	151,2	Fr-one n

** Creta, Atenas.

*** Hannover.

*valores aproximados. *approximated values.





REVESTIMIENTOS RECTIFICADOS
WALL TILES RECTIFIED

GR
HOTELS

CERDEÑA MARFIL 6 HANNOVER MARFIL 3L6x90cm

OLIMPO

MONOPOROSA RECTIFICADO / RECTIFIED WALL TILES



OLIMPO MARFIL

31,6x90x0,9cm

P3470786 / 100161049

G261

Butech recomienda junta / Butech recommends joint: Colorstuk Rapid n Marfil B22502009 / 100004302

PERFIL OLIMPO MARFIL

1,5x31,6cm

P6209115 / 100161440

G77

1,5x90cm

P6560269 / 100161460

G97

EMBALAJE / PACKING


FORMATO cm	PZ/CJ	M2/CJ	CJ/PAL	M2/PAL	*KG/CJ	*KG/PAL	Adhesivo
31,6x90cm	4	1,14	57	64,84	19,3	1100,23	Fr-one n
1,5x31,6cm	30	0,36	42	14,93	3,83	160,93	Fr-one n
1,5x90cm	15	0,41	28	11,34	5,56	146,66	Fr-one n

*valores aproximados. *approximated values.



PAVIMENTO COMBINABLE: SERIE OLIMPO 59,6x59,6cm - PAG.176
FLOOR TILES COMBINATIONS: OLIMPO SERIES 59,6x59,6cm - PAG.176

OLIMPO MARFIL 31,6x90cm



REVESTIMIENTOS RECTIFICADOS
WALL TILES RECTIFIED

VERONA

MONOPOROSA RECTIFICADO / RECTIFIED WALL TILES



VERONA ARENA
31,6x90x0,9cm P3470718 / 100145839 G261
Butech recomienda junta / Butech recommends joint: Colorstuk Rapid n Tabaco B22502011 / 100004304

PERFIL VERONA ARENA
1,5x31,6cm P6209107 / 100147028 G77



VERONA LINE ARENA
31,6x90x1,23cm P3470720 / 100145882 G271
Butech recomienda junta / Butech recommends joint: Colorstuk Rapid n Tabaco B22502011 / 100004304



VERONA SCALA ARENA
31,6x90x1,2cm P3470719 / 100145883 G271
Butech recomienda junta / Butech recommends joint: Colorstuk Rapid n Tabaco B22502011 / 100004304



REVESTIMIENTOS RECTIFICADOS
WALL TILES RECTIFIED

EMBALAJE / PACKING

FORMATO cm	PZ/CJ	M2/CJ	CJ/PAL	M2/PAL	*KG/CJ	*KG/PAL	Adhesivo
Verona 31,6x90cm	4	1,14	57	64,84	18,17	1071	Fr-one n
Line / Scala 31,6x90cm	3	0,85	57	48,63	15,48	882,59	Fr-one n
1,5x31,6cm	30	0,28	42	11,94	3,72	156,24	Fr-one n

*valores aproximados. *approximated values.



PAVIMENTO COMBINABLE: SERIE VERONA 43,5x43,5cm - PAG.180
FLOOR TILES COMBINATIONS: VERONA SERIES 43,5x43,5cm - PAG.180

PORTBLACK · PORTBLACK LINE

MONOPOROSA RECTIFICADO / RECTIFIED WALL TILES



BRILLO / GLOSS



RECTIFICADO
RECTIFIED



DESTONIFICADO
TONE VARIATIONS



PORTBLACK

31,6x90x0,9cm

P3470700 / 100135732

G261

Butech recomienda junta / Butech recommends joint: Colorstuk Rapid n Negro B22502006 / 100004299

PERFIL PORTBLACK

1,5x31,6cm

P6209101 / 100138759

G77



PORTBLACK LINE

31,6x90x1,23cm

P3470699 / 100135734

G271

Butech recomienda junta / Butech recommends joint: Colorstuk Rapid n Negro B22502006 / 100004299



RELIEVE / RELIEF



DIRECCIONALIDAD
DIRECTIONALITY

EMBALAJE / PACKING



FORMATO cm	PZ/CJ	M2/CJ	CJ/PAL	M2/PAL	*KG/CJ	*KG/PAL	Adhesivo
31,6x90cm	4	1,14	57	64,84	18,24	1039,68	Fr-one n
31,6x90cm Line	3	0,85	57	48,63	15,8	900,55	Fr-one n
1,5x31,6cm	30	0,28	42	11,94	3,72	156,24	Fr-one n

*valores aproximados. *approximated values.



DECORADO COMBINABLE: PAG. 84
DECORATIVE TILES COMBINATIONS: PAG. 84



PORTBLACK & PORTBLACK DECO 31,6x90cm

DESERT

MONOPOROSA RECTIFICADO / RECTIFIED WALL TILES



DESERT BLUE
31,6x90x0,9cm
Butech recomienda junta / Butech recommends joint: Colorstuk Rapid n Antracita B22502005 / 100004298 **G261**

PERFIL DESERT BLUE
1,5x31,6cm **P6209085 / 100138770** **G77**



DESERT LINE BLUE
31,6x90x1,23cm
Butech recomienda junta / Butech recommends joint: Colorstuk Rapid n Antracita B22502005 / 100004298 **G271**



REVESTIMIENTOS RECTIFICADOS
WALL TILES RECTIFIED

EMBALAJE / PACKING

FORMATO cm	PZ/CJ	M2/CJ	CJ/PAL	M2/PAL	*KG/CJ	*KG/PAL	Adhesivo
31,6x90cm	4	1,14	57	64,84	18,24	1039,68	Fr-one n
31,6x90cm Line	3	0,85	57	48,63	14,04	800	Fr-one n
1,5x31,6cm	30	0,28	42	11,94	3,72	156,24	Fr-one n

*valores aproximados. *approximated values.



DESERT BLUE 31,6x90cm



BORNEO SAGE 31,6x90cm

BORNEO

MONOPOROSA RECTIFICADO / RECTIFIED WALL TILES



BRILLO / GLOSS



RECTIFICADO
RECTIFIED



DESTONIFICADO
TONE VARIATIONS



BORNEO BLUE

31,6x90x0,9cm

Butech recomienda junta / Butech recommends joint: Colorstuk Rapid n Antracita B22502005 / 100004298

P3470614 / 100113340

G261

PERFIL BORNEO BLUE

1,5x31,6cm

P6209073 / 100113544

G77



BORNEO SAGE

31,6x90x0,9cm

Butech recomienda junta / Butech recommends joint: Colorstuk Rapid n Beige B22502016 / 100004308

P3470615 / 100113344

G261

PERFIL BORNEO SAGE

1,5x31,6cm

P6209074 / 100113564

G77



NECESITA ACABADO POSTERIOR
IT NEEDS TO BE GROUTED

MOSAICO BORNEO BLUE

31,6x31,6x0,9cm

P1119484 / 100120779

Butech recomienda junta:
Butech recommends joint:
Colorstuk Rapid n Antracita
B22502005 / 100004298

G296



NECESITA ACABADO POSTERIOR
IT NEEDS TO BE GROUTED

MOSAICO BORNEO SAGE

31,6x31,6x0,9cm

P1119486 / 100120781


Butech recomienda junta:
Butech recommends joint:
Colorstuk Rapid n Beige
B22502016 / 100004308

G296

EMBALAJE / PACKING

FORMATO cm	PZ/CJ	M2/CJ	CJ/PAL	M2/PAL	*KG/CJ	*KG/PAL	Adhesivo
31,6x90cm	4	1,14	57	64,84	19,63	1053	Fr-one n
31,6x31,6cm	6	0,6	60	35,95	5,39	323,92	Fr-one n
1,5x31,6cm	30	0,28	42	11,94	3,62	151	Fr-one n

*valores aproximados. *approximated values.



PAVIMENTO COMBINABLE: SERIE BORNEO 43,5x43,5cm · PAG.182
FLOOR TILES COMBINATIONS: BORNEO SERIES 43,5x43,5cm · PAG.182

BARI

MONOPOROSA RECTIFICADO / RECTIFIED WALL TILES



BARI BLANCO

31,6x90x0,9cm

P3470763 / 100155617

G261

Butech recomienda junta / Butech recommends joint: Colorstuk Rapid n Blanco B22501001 / 100004294

PERFIL BARI BLANCO

1,5x31,6cm

P6209112 / 100156686

G77

1,5x90cm

P6560267 / 100156687

G97



PAVIMENTO COMBINABLE: SERIE BARI 59,6x59,6cm - PAG.173
FLOOR TILES COMBINATIONS: BARI SERIES 59,6x59,6cm - PAG.173

REVESTIMIENTOS RECTIFICADOS
WALL TILES RECTIFIED

EGEO

MONOPOROSA RECTIFICADO / RECTIFIED WALL TILES



EGEO BLANCO

31,6x90x0,9cm

P3470764 / 100155627

G261

Butech recomienda junta / Butech recommends joint: Colorstuk Rapid n Blanco B22501001 / 100004294

PERFIL EGEO BLANCO

1,5x31,6cm

P6209113 / 100156688

G77

1,5x90cm

P6560268 / 100156689

G97



PAVIMENTO COMBINABLE: SERIE EGEO 59,6x59,6cm - PAG.172
FLOOR TILES COMBINATIONS: EGEO SERIES 59,6x59,6cm - PAG.172

EMBALAJE / PACKING

FORMATO cm	PZ/CJ	M2/CJ	CJ/PAL	M2/PAL	*KG/CJ	*KG/PAL	Adhesivo
31,6x90cm	4	1,14	57	64,84	18,48	1053,36	Fr-one n
1,5x31,6cm	30	0,28	42	11,94	3,62	151	Fr-one n
1,5x90cm	15	0,41	28	11,34	5,56	155,74	Fr-one n

*valores aproximados. *approximated values.

CALACATA

MONOPOROSA RECTIFICADO / RECTIFIED WALL TILES



CALACATA SILVER PV
31,6x90x0,9cm P3470585 / 100104986 G261
Butech recomienda junta / Butech recommends joint: Colorstuk Rapid n Blanco B22501001 / 100004294

PERFIL CALACATA SILVER PV
1,5x31,6m G77
1,5x90m P6209060 / 100106086 G97
P6560248 / 100106087




CALACATA GOLD PV
31,6x90x0,9cm P3470587 / 100104984 G261
Butech recomienda junta / Butech recommends joint: Colorstuk Rapid n Blanco B22501001 / 100004294

PERFIL CALACATA GOLD PV
1,5x31,6m G77
1,5x90m P6209061 / 100106084 G97
P6560247 / 100106085

EMBALAJE / PACKING

FORMATO cm	PZ/CJ	M2/CJ	CJ/PAL	M2/PAL	*KG/CJ	*KG/PAL	Adhesivo
31,6x90cm	4	1,14	57	64,84	18,48	1053	Fr-one n
1,5x31,6cm	30	0,28	42	11,94	3,84	161,28	Fr-one n
1,5x90cm	15	0,41	28	11,34	5,6	156,66	Fr-one n

*valores aproximados. *approximated values.



PAVIMENTO COMBINABLE: SERIE CALACATA 43,5x43,5cm - PAG.183
FLOOR TILES COMBINATIONS: CALACATA SERIES 43,5x43,5cm - PAG.183


CALACATA SILVER 31,6x90cm



REVESTIMIENTOS RECTIFICADOS
WALL TILES RECTIFIED

MÁRMOL CARRARA

MONOPOROSA RECTIFICADO / RECTIFIED WALL TILES



MÁRMOL CARRARA BLANCO

31,6x90x0,9cm

P3470513 / 100096398

G261

Butech recomienda junta / Butech recommends joint: Colorstuk Rapid n Blanco B22501001 / 100004294

PERFIL MÁRMOL CARRARA BLANCO

1,5x31,6cm

P6209036 / 100063234

G77

1,5x90cm

P6560217 / 100063235

G97



MOSAICO CARRARA BLANCO

31,6x90x0,95cm

P3470555 / 100099103

G271

Butech recomienda junta / Butech recommends joint: Colorstuk Rapid n Blanco B22501001 / 100004294



CARRARA CRETA BLANCO

31,6x90x1,13cm

P3470714 / 100145774

G271

Butech recomienda junta / Butech recommends joint: Colorstuk Rapid n Blanco B22501001 / 100004294



CARRARA LINE BLANCO

31,6x90x1,23cm

P3470713 / 100145724

G271

Butech recomienda junta / Butech recommends joint: Colorstuk Rapid n Blanco B22501001 / 100004294



EMBALAJE / PACKING

FORMATO cm	PZ/GJ	MZ/GJ	CJ/PAL	MZ/PAL	*KG/GJ	*KG/PAL	Adhesivo
Carrara / Mos. 31,6x90cm	4	1,14	57	64,84	18,17	1071	Fr-one n
Creta 31,6x90cm	3	0,85	66	56,31	14,31	944,46	Fr-one n
Line 31,6x90cm	3	0,85	57	48,63	15,48	882,59	Fr-one n
1,5x31,6cm	30	0,28	42	11,94	3,72	156,24	Fr-one n
1,5x90cm	15	0,41	28	11,34	5,56	155,74	Fr-one n

*valores aproximados. **approximated values.



PAVIMENTO COMBINABLE: SERIE CARRARA 43,5x43,5cm · PAG.184
FLOOR TILES COMBINATIONS: CARRARA SERIES 43,5x43,5cm · PAG.184



RECIFE · MOSAICO RECIFE

MONOPOROSA RECTIFICADO / RECTIFIED WALL TILES



RECIFE PULPIS
31,6x90x0,9cm P3470437 / 100093302 G261
Butech recomienda junta / Butech recommends joint: Colorstuk Rapid n Tabaco B22502011 / 100004304

PERFIL RECIFE PULPIS
1,5x90cm P6560235 / 100096695 G97
1,5x31,6cm P6209056 / 100096694 G77



MOSAICO RECIFE PULPIS
31,6x90x0,95cm P3470516 / 100096429 G271
Butech recomienda junta / Butech recommends joint: Colorstuk Rapid n Tabaco B22502011 / 100004304



RECIFE ANTRACITA
31,6x90x0,9cm P3470438 / 100093298 G261
Butech recomienda junta / Butech recommends joint: Colorstuk Rapid n Antracita B22502005 / 100004298

PERFIL RECIFE ANTRACITA
1,5x90cm P6560234 / 100096691 G97
1,5x31,6cm P6209055 / 100096690 G77



MOSAICO RECIFE ANTRACITA
31,6x90x0,95cm P3470518 / 100096427 G271
Butech recomienda junta / Butech recommends joint: Colorstuk Rapid n Antracita B22502005 / 100004298



RECIFE GRIS
31,6x90x0,9cm P3470439 / 100093300 G261
Butech recomienda junta / Butech recommends joint: Colorstuk Rapid n Manhattan B22502002 / 100004295

PERFIL RECIFE GRIS
1,5x90cm P6560236 / 100096693 G97
1,5x31,6cm P6209054 / 100096692 G77




MOSAICO RECIFE GRIS
31,6x90x0,95cm P3470517 / 100096428 G271
Butech recomienda junta / Butech recommends joint: Colorstuk Rapid n Manhattan B22502002 / 100004295



EMBALAJE / PACKING

FORMATO cm	PZ/CJ	M2/CJ	CJ/PAL	M2/PAL	*KG/CJ	*KG/PAL	Adhesivo
31,6x90cm	4	1,14	57	64,84	19,63	1053	Fr-one n
1,5x31,6cm	30	0,28	42	11,94	3,84	161,28	Fr-one n
1,5x90cm	15	0,41	28	11,34	5,6	156,66	Fr-one n

*valores aproximados. *approximated values.



PAVIMENTO COMBINABLE: SERIE RECIFE 43,5x43,5cm · PAG.183
FLOOR TILES COMBINATIONS: RECIFE SERIES 43,5x43,5cm · PAG.183

KALI

MONOPOROSA RECTIFICADO / RECTIFIED WALL TILES



KALI TABACO

31,6x90x0,9cm

P3470470 / 100095621

G261

Butech recomienda junta / Butech recommends joint: Colorstuk Rapid n Tabaco B22502011 / 100004304

PERFIL KALI TABACO

1,5x90cm

P6560161 / 100017189

G97

1,5x31,6cm

P6200306 / 100016687

G77



KALI CREMA

31,6x90x0,9cm

P3470466 / 100095619

G261

Butech recomienda junta / Butech recommends joint: Colorstuk Rapid n Beige B22502016 / 100004308

PERFIL KALI CREMA

1,5x90cm

P6560162 / 100017193

G97

1,5x31,6cm


P6200307 / 100016691

G77

EMBALAJE / PACKING

FORMATO cm	PZ/CJ	M2/CJ	CJ/PAL	M2/PAL	*KG/CJ	*KG/PAL	Adhesivo
31,6x90cm	4	1,14	57	64,84	19,63	1053	Fr-one n
1,5x31,6cm	30	0,28	42	11,94	3,84	161,28	Fr-one n
1,5x90cm	15	0,41	28	11,34	5,6	156,66	Fr-one n

*valores aproximados. *approximated values.



PAVIMENTO COMBINABLE: SERIE KALI 43,5x43,5cm · PAG.187
FLOOR TILES COMBINATIONS: KALI SERIES 43,5x43,5cm · PAG.187

REVESTIMIENTOS RECTIFICADOS
WALL TILES RECTIFIED



KALI TABACO 31,6x90cm

GLASGOW

MONOPOROSA RECTIFICADO / RECTIFIED WALL TILES



GLASGOW SILVER

31,6x90x0,9cm

P3470588 / 100104996

G261


Butech recomienda junta / Butech recommends joint: Colorstuk Rapid n Manhattan B22502002 / 100004295

PERFIL GLASGOW SILVER

1,5x90cm
1,5x31,6cm

P6560241 / 100106095
P6209062 / 100106094

G97
G77



EMBALAJE / PACKING

FORMATO cm	PZ/CJ	M2/CJ	CJ/PAL	M2/PAL	*KG/CJ	*KG/PAL	Adhesivo
31,6x90cm	4	1,14	57	64,84	19,3	1100,23	Fr-one n
1,5x31,6cm	30	0,28	42	11,94	3,6	151	Fr-one n
1,5x90cm	15	0,41	28	11,34	5,4	151,2	Fr-one n

*valores aproximados. *approximated values.



PAVIMENTO COMBINABLE: SERIE GLASGOW 43,5x65,9cm - PAG.146
FLOOR TILES COMBINATIONS: GLASGOW SERIES 43,5x65,9cm - PAG.146



GLASGOW SILVER 31,6x90cm

REVESTIMIENTOS RECTIFICADOS
WALL TILES RECTIFIED

TRIBECA

MONOPOROSA RECTIFICADO / RECTIFIED WALL TILES



TRIBECA CALIZA
31,6x90x0,9cm P3470783 / 100161061 G261
Butech recomienda junta / Butech recommends joint: Colorstuk Rapid n Gris B22502013 / 100004305

PERFIL TRIBECA CALIZA
1,5x31,6cm P6209114 / 100161431 G77



TRIBECA ACERO
31,6x90x0,9cm P3470785 / 100161060 G261
Butech recomienda junta / Butech recommends joint: Colorstuk Rapid n Manhattan B22502002 / 100004295

PERFIL TRIBECA ACERO
1,5x31,6cm P6209117 / 100161451 G77

REVESTIMIENTOS RECTIFICADOS
WALL TILES RECTIFIED

EMBALAJE / PACKING

FORMATO cm	PZ/CJ	MZ/CJ	CJ/PAL	MZ/PAL	*KG/CJ	*KG/PAL	Adhesivo
31,6x90cm	4	1,14	57	64,84	19,09	1088,01	Fr-one n
1,5x31,6cm	30	0,36	42	14,93	3,83	160,93	Fr-one n

*valores aproximados. *approximated values.



PAVIMENTO COMBINABLE: SERIE TRIBECA 59,6x59,6cm - PAG.151
FLOOR TILES COMBINATIONS: TRIBECA SERIES 59,6x59,6cm - PAG.151



DOVER · DOVER LINE

MONOPOROSA RECTIFICADO / RECTIFIED WALL TILES



MATE / MATT



TEXTURA / TEXTURE



RECTIFICADO
RECTIFIED



DESTONIFICADO
TONE VARIATIONS



DOVER ACERO
31,6x90x0,9cm P3470759 / 100155567 G261
Butech recomienda junta / Butech recommends joint: Colorstuk Rapid n Manhattan B22502002 / 100004295

PERFIL DOVER ACERO
1,5x31,6cm P6209109 / 100156682 G77



DOVER LINE ACERO
31,6x90x0,9cm P3470767 / 100155900 G271
Butech recomienda junta / Butech recommends joint: Colorstuk Rapid n Manhattan B22502002 / 100004295



DIRECCIONALIDAD
DIRECTIONALITY



DOVER CALIZA
31,6x90x0,9cm P3470758 / 100155616 G261
Butech recomienda junta / Butech recommends joint: Colorstuk Rapid n Gris B22502013 / 100004305

PERFIL DOVER CALIZA
1,5x31,6cm P6209108 / 100156684 G77



DOVER LINE CALIZA
31,6x90x0,9cm P3470766 / 100155902 G271
Butech recomienda junta / Butech recommends joint: Colorstuk Rapid n Gris B22502013 / 100004305



DIRECCIONALIDAD
DIRECTIONALITY



DOVER ARENA
31,6x90x0,9cm P3470756 / 100155613 G261
Butech recomienda junta / Butech recommends joint: Colorstuk Rapid n Gris B22502013 / 100004305

PERFIL DOVER ARENA
1,5x31,6cm P6209110 / 100156683 G77



DOVER LINE ARENA
31,6x90x0,9cm P3470765 / 100155901 G271
Butech recomienda junta / Butech recommends joint: Colorstuk Rapid n Gris B22502013 / 100004305



DIRECCIONALIDAD
DIRECTIONALITY




DOVER TOPO
31,6x90x0,9cm P3470774 / 100155979 G261
Butech recomienda junta / Butech recommends joint: Colorstuk Rapid n Cemento B22502013 / 100004305

PERFIL DOVER TOPO
1,5x31,6cm P6209111 / 100156685 G77

EMBALAJE / PACKING

FORMATO cm	PZ/CJ	MZ/CJ	CJ/PAL	MZ/PAL	*KG/CJ	*KG/PAL	Adhesivo
31,6x90cm	4	1,14	57	64,84	19,58	1116,19	Fr-one n
1,5x31,6cm	30	0,28	42	11,94	3,83	160,93	Fr-one n

*valores aproximados. *approximated values.



PAVIMENTO COMBINABLE: SERIE DOVER 59,6x59,6cm · PAG.154
FLOOR TILES COMBINATIONS: DOVER SERIES 59,6x59,6cm · PAG.154

DOVER MODERN LINE · DOVER SPIGA

MONOPOROSA RECTIFICADO / RECTIFIED WALL TILES



MATE / MATT



TEXTURA / TEXTURE



RECTIFICADO
RECTIFIED



DESTONIFICADO
TONE VARIATIONS



RELIEVE / RELIEF



DIRECCIONALIDAD
DIRECTIONALITY



DOVER MODERN LINE ACERO

31,6x90x1,14cm

P3470761 / 100155622

G271

Butech recomienda junta / Butech recommends joint: Colorstuk Rapid n Manhattan B22502002 / 100004295



DOVER SPIGA ACERO

31,6x90x1,04cm

P3470775 / 100155972

G271

Butech recomienda junta / Butech recommends joint: Colorstuk Rapid n Manhattan B22502002 / 100004295



DOVER MODERN LINE CALIZA

31,6x90x1,14cm

P3470760 / 100155624

G271

Butech recomienda junta / Butech recommends joint: Colorstuk Rapid n Gris B22502013 / 100004305



DOVER SPIGA CALIZA

31,6x90x1,04cm

P3470770 / 100155975

G271

Butech recomienda junta / Butech recommends joint: Colorstuk Rapid n Gris B22502013 / 100004305



DOVER MODERN LINE ARENA

31,6x90x1,14cm

P3470762 / 100155623

G271

Butech recomienda junta / Butech recommends joint: Colorstuk Rapid n Gris B22502013 / 100004305



DOVER SPIGA ARENA

31,6x90x1,04cm

P3470773 / 100155974

G271

Butech recomienda junta / Butech recommends joint: Colorstuk Rapid n Gris B22502013 / 100004305



DOVER MODERN LINE TOPO

31,6x90x1,14cm

P3470772 / 100155971

G271

Butech recomienda junta / Butech recommends joint: Colorstuk Rapid n Cemento B22502013 / 100004305



DOVER SPIGA TOPO

31,6x90x1,04cm

P3470769 / 100155976


G271

Butech recomienda junta / Butech recommends joint: Colorstuk Rapid n Cemento B22502013 / 100004305

EMBALAJE / PACKING

FORMATO cm	PZ/CJ	M2/CJ	CJ/PAL	M2/PAL	*KG/CJ	*KG/PAL	Adhesivo
31,6x90cm Modern Line	3	0,85	57	48,63	14,69	837,14	Fr-one n
31,6x90cm Spiga	3	0,85	66	56,31	13,29	876,74	Fr-one n

*valores aproximados. *approximated values.



PAVIMENTO COMBINABLE: SERIE DOVER 59,6x59,6cm · PAG.154
FLOOR TILES COMBINATIONS: DOVER SERIES 59,6x59,6cm · PAG.154



DOVER ANTIQUE

MONOPOROSA RECTIFICADO / RECTIFIED WALL TILES



DOVER ANTIQUE
 31,6x90x0,9cm **P3470757 / 100155610** G271
 Butech recomienda junta / Butech recommends joint: Colorstuk Rapid n Cemento B22502013 / 100004305

i
 - DOVER ANTIQUE ESTÁ FORMADO POR 6 DECORADOS DISTINTOS ALEATORIOS.
 - DOVER ANTIQUE RANGE IS MADE IN 6 DIFFERENT RANDOM PATTERNS.

REVESTIMIENTOS RECTIFICADOS
 WALL TILES RECTIFIED

BELICE


MONOPOROSA RECTIFICADO / RECTIFIED WALL TILES



BELICE ACERO
 31,6x90x0,91cm **P3470745 / 100155581** G271
 Butech recomienda junta / Butech recommends joint: Colorstuk Rapid n Manhattan B22502002 / 100004295



BELICE CALIZA
 31,6x90x0,91cm **P3470752 / 100155582** G271
 Butech recomienda junta / Butech recommends joint: Colorstuk Rapid n Gris B22502013 / 100004305



BELICE ARENA
 31,6x90x0,91cm **P3470777 / 100156161** G271
 Butech recomienda junta / Butech recommends joint: Colorstuk Rapid n Beige B22502016 / 100004308

EMBALAJE / PACKING

FORMATO cm	P2/CJ	M2/CJ	CJ/PAL	M2/PAL	*KG/CJ	*KG/PAL	Adhesivo
31,6x90cm	4	1,14	57	64,84	19,58	1116,19	Fr-one n

*valores aproximados. *approximated values.

MANILA · MANILA DECO

MONOPOROSA RECTIFICADO / RECTIFIED WALL TILES



MANILA BLANCO
31,6x90x0,92cm P3470788 / 100161047 G261
Butech recomienda junta / Butech recommends joint: Colorstuk Rapid n Blanco B22501001 / 100004294

PERFIL MANILA BLANCO
1,5x31,6cm P6209116 / 100161430 G77



MANILA DECO BLANCO
31,6x90x0,92cm P3470806 / 100161477 G271
Butech recomienda junta / Butech recommends joint: Colorstuk Rapid n Blanco B22501001 / 100004294



MANILA ACERO
31,6x90x0,92cm P3470807 / 100162224 G261
Butech recomienda junta / Butech recommends joint: Colorstuk Rapid n Manhattan B22502002 / 100004295

PERFIL MANILA ACERO
1,5x31,6cm P6209118 / 100162244 G77



MANILA DECO ACERO
31,6x90x0,92cm P3470809 / 100162251 G271
Butech recomienda junta / Butech recommends joint: Colorstuk Rapid n Manhattan B22502002 / 100004295



MANILA ARENA
31,6x90x0,92cm P3470808 / 100162233 G261
Butech recomienda junta / Butech recommends joint: Colorstuk Rapid n Beige B22502016 / 100004308

PERFIL MANILA ARENA
1,5x31,6cm P6560271 / 100162253 G77



MANILA DECO ARENA
31,6x90x0,92cm P3470810 / 100162242 G271
Butech recomienda junta / Butech recommends joint: Colorstuk Rapid n Beige B22502016 / 100004308



EMBALAJE / PACKING

FORMATO cm	PZ/CJ	M2/CJ	CJ/PAL	M2/PAL	*KG/CJ	*KG/PAL	Adhesivo
31,6x90cm	4	1,14	57	64,84	19,09	1088,01	Fr-one n
31,6x90cm Deco	3	0,85	57	48,63	14,32	816,01	Fr-one n
1,5x31,6cm	30	0,36	42	14,93	3,83	160,93	Fr-one n

*valores aproximados. *approximated values.



REVESTIMIENTOS RECTIFICADOS
WALL TILES RECTIFIED

· MANILA BLANCO & MANILA DECO BLANCO 31.6x90cm

PARK

MONOPOROSA RECTIFICADO / RECTIFIED WALL TILES



PARK ACERO
31,6x90x0,9cm P3470729 / 100145725 G261
Butech recomienda junta / Butech recommends joint: Colorstuk Rapid n Manhattan B22502002 / 100004295

PERFIL PARK ACERO
1,5x31,6cm P6209106 / 100147025 G77



PARK LINEAL ACERO
31,6x90x0,95cm P3470726 / 100145729 G271
Butech recomienda junta / Butech recommends joint: Colorstuk Rapid n Manhattan B22502002 / 100004295



PARK SILVER
31,6x90x0,9cm P3470728 / 100145752 G261
Butech recomienda junta / Butech recommends joint: Colorstuk Rapid n Cemento B22502013 / 100004305

PERFIL PARK SILVER
1,5x31,6cm P6209104 / 100147027 G77



PARK LINEAL SILVER
31,6x90x0,95cm P3470723 / 100145751 G271
Butech recomienda junta / Butech recommends joint: Colorstuk Rapid n Cemento B22502013 / 100004305



EMBALAJE / PACKING

FORMATO cm	PZ/CJ	M2/CJ	CJ/PAL	M2/PAL	*KG/CJ	*KG/PAL	Adhesivo
31,6x90cm	4	1,14	57	64,84	18,17	1071	Fr-one n
1,5x31,6cm	30	0,28	42	11,94	3,72	156,24	Fr-one n

*valores aproximados. *approximated values.



PAVIMENTO COMBINABLE: SERIE PARK 59,6x59,6cm · PAG.150
FLOOR TILES COMBINATIONS: PARK SERIES 59,6x59,6cm · PAG.150



· ANTIQUE BLUE 31,6x90cm

ANTIQUÉ

MONOPOROSA RECTIFICADO / RECTIFIED WALL TILES



MATE / MATT



RECTIFICADO
RECTIFIED



ANTIQUÉ BLUE
31,6x90x0,9cm P3470727 / 100145532 G271
Butech recomienda junta / Butech recommends joint: Colorstuk Rapid n Cemento B22502013 / 100004305



ANTIQUÉ BROWN
31,6x90x0,9cm P3470735 / 100146608 G271
Butech recomienda junta / Butech recommends joint: Colorstuk Rapid n Cemento B22502013 / 100004305



ANTIQUÉ GREY
31,6x90x0,9cm P3470734 / 100146609 G271
Butech recomienda junta / Butech recommends joint: Colorstuk Rapid n Cemento B22502013 / 100004305

EMBALAJE / PACKING

FORMATO cm	PZ/CJ	MZ/CJ	CJ/PAL	MZ/PAL	*KG/CJ	*KG/PAL	Adhesivo
31,6x90cm	4	1,14	57	64,84	18,17	1071	Fr-one n

*valores aproximados. *approximated values.



- SERIE ANTIQUÉ ESTÁ FORMADO POR 4 DECORADOS DISTINTOS ALEATORIOS.
- ANTIQUÉ SERIES RANGE IS MADE IN 4 DIFFERENT RANDOM PATTERNS.

PORTLAND

MONOPOROSA RECTIFICADO / RECTIFIED WALL TILES



PORTLAND ACERO
31,6x90x0,9cm P3470655 / 100135539 G261
Butech recomienda junta / Butech recommends joint: Colorstuk Rapid n Manhattan B22502002 / 100004295

PERFIL PORTLAND ACERO
1,5x31,6cm P6209089 / 100138780 G77




PORTLAND CALIZA
31,6x90x0,9cm P3470684 / 100135547 G261
Butech recomienda junta / Butech recommends joint: Colorstuk Rapid n Gris B22502013 / 100004305

PERFIL PORTLAND CALIZA
1,5x31,6cm P6209100 / 100138782 G77

EMBALAJE / PACKING

FORMATO cm	PZ/CJ	M2/CJ	CJ/PAL	M2/PAL	*KG/CJ	*KG/PAL	Adhesivo
31,6x90cm	4	1,14	57	64,84	18,42	1049,73	Fr-one n
1,5x31,6cm	30	0,28	42	11,94	3,83	160,93	Fr-one n

*valores aproximados. *approximated values.



1
PAVIMENTO COMBINABLE: SERIE PORTLAND 59,6x59,6cm · PAG.156
FLOOR TILES COMBINATIONS: PORTLAND SERIES 59,6x59,6cm · PAG.156

REVESTIMIENTOS RECTIFICADOS
WALL TILES RECTIFIED



PORTLAND ACERO 31,6x90cm

RODANO · MOSAICO RODANO

MONOPOROSA RECTIFICADO / RECTIFIED WALL TILES



RODANO ACERO
31,6x90x0,9cm P3470631 / 100120789 G261
Butech recomienda junta / Butech recommends joint: Colorstuk Rapid n Manhattan B22502002 / 100004295

PERFIL RODANO ACERO
1,5x31,6cm P6209077 / 100126424 G77



MOSAICO RODANO ACERO
31,6x90x1,13cm P3470624 / 100120782 G271
Butech recomienda junta / Butech recommends joint: Colorstuk Rapid n Manhattan B22502002 / 100004295

RELEVE / RELIEF



RODANO SILVER
31,6x90x0,9cm P3470633 / 100120798 G261
Butech recomienda junta / Butech recommends joint: Colorstuk Rapid n Cemento B22502013 / 100004305

PERFIL RODANO SILVER
1,5x31,6cm P6209076 / 100126425 G77



MOSAICO RODANO SILVER
31,6x90x1,13cm P3470625 / 100120785 G271
Butech recomienda junta / Butech recommends joint: Colorstuk Rapid n Cemento B22502013 / 100004305

RELEVE / RELIEF



RODANO TAUPE
31,6x90x0,9cm P3470634 / 100120792 G261
Butech recomienda junta / Butech recommends joint: Colorstuk Rapid n Gris B22502013 / 100004305

PERFIL RODANO TAUPE
1,5x31,6cm P6209078 / 100126426 G77



MOSAICO RODANO TAUPE
31,6x90x1,13cm P3470627 / 100120783 G271
Butech recomienda junta / Butech recommends joint: Colorstuk Rapid n Gris B22502013 / 100004305

RELEVE / RELIEF



RODANO CALIZA
31,6x90x0,9cm P3470632 / 100120795 G261
Butech recomienda junta / Butech recommends joint: Colorstuk Rapid n Gris B22502013 / 100004305

PERFIL RODANO CALIZA
1,5x31,6cm P6209079 / 100126428 G77




MOSAICO RODANO CALIZA
31,6x90x1,13cm P3470626 / 100120784 G271
Butech recomienda junta / Butech recommends joint: Colorstuk Rapid n Gris B22502013 / 100004305

RELEVE / RELIEF

EMBALAJE / PACKING

FORMATO cm	PZ/CJ	M2/CJ	CJ/PAL	M2/PAL	*KG/CJ	*KG/PAL	Adhesivo
31,6x90cm	4	1,14	57	64,84	18,42	1049,73	Fr-one n
31,6x90cm Mos.	3	0,85	66	56,31	14,74	972,79	Fr-one n
1,5x31,6cm	30	0,28	42	11,94	3,83	160,93	Fr-one n

*valores aproximados. *approximated values.



PAVIMENTO COMBINABLE: SERIE RODANO 59,6x59,6cm · PAG.158
FLOOR TILES COMBINATIONS: RODANO SERIES 59,6x59,6cm · PAG.158



SENA ACERO 31,6x90cm

SENA

MONOPOROSA RECTIFICADO / RECTIFIED WALL TILES



BRILLO / GLOSS



RECTIFICADO
RECTIFIED



DESTONIFICADO
TONE VARIATIONS



SENA ACERO

31,6x90x0,9cm

P3470643 / 100121113

G261

Butech recomienda junta / Butech recommends joint: Colorstuk Rapid n Manhattan B22502002 / 100004295

PERFIL SENA ACERO

1,5x31,6cm

P6209081 / 100133076

G77



SENA CALIZA

31,6x90x0,9cm

P3470644 / 100121115

G261

Butech recomienda junta / Butech recommends joint: Colorstuk Rapid n Gris B22502013 / 100004305

PERFIL SENA CALIZA

1,5x31,6cm

P6209080 / 100133077

G77

EMBALAJE / PACKING




FORMATO cm	PZ/CJ	M2/CJ	CJ/PAL	M2/PAL	*KG/CJ	*KG/PAL	Adhesivo
31,6x90cm	4	1,14	57	64,84	19,63	1096,45	Fr-one n
1,5x31,6cm	30	0,28	42	11,94	3,72	156,24	Fr-one n

*valores aproximados. *approximated values.

SAFARI

MONOPOROSA RECTIFICADO / RECTIFIED WALL TILES



SAFARI ARENA
 31,6x90x0,9cm P3470822 / 100172733 G261
 Butech recomienda junta / Butech recommends joint: Colorstuk Rapid n Beige B22502016 / 100004308

PERFIL SAFARI ARENA
 1,5x31,6cm P6209121 / 100173563 G77



SAFARI CALIZA
 31,6x90x0,9cm P3470824 / 100172734 G261
 Butech recomienda junta / Butech recommends joint: Colorstuk Rapid n Beige B22502016 / 100004308

PERFIL SAFARI CALIZA
 1,5x31,6cm P6209120 / 100173570 G77

REVESTIMIENTOS RECTIFICADOS
 WALL TILES RECTIFIED


EMBALAJE / PACKING

FORMATO cm	PZ/CJ	M2/CJ	CJ/PAL	M2/PAL	*KG/CJ	*KG/PAL	Adhesivo
31,6x90cm	4	1,14	57	64,84	16,2	923,4	Fr-one n
1,5x31,6cm	30	0,28	42	11,94	3,72	156,24	Fr-one n

*valores aproximados. *approximated values.



PAVIMENTO COMBINABLE: SERIE SAFARI 59,6x59,6cm - PAG.165
FLOOR TILES COMBINATIONS: SAFARI SERIES 59,6x59,6cm - PAG.165







REVESTIMIENTOS RECTIFICADOS
WALL TILES RECTIFIED

· SAFARI ARENA 31.6x90cm




JAVA

MONOPOROSA RECTIFICADO / RECTIFIED WALL TILES


- 
MATE / MATT
- 
RELIEVE / RELIEF
- 
RECTIFICADO
RECTIFIED
- 
DIRECCIONALIDAD
DIRECTIONALITY



JAVA BLANCO
31,6x90x0,9cm P3470820 / 100172741 G271
Butech recomienda junta / Butech recommends joint: Colorstuk Rapid n Blanco B22501001 / 100004294



JAVA AZUL
31,6x90x0,9cm P3470831 / 100173296 G271
Butech recomienda junta / Butech recommends joint: Colorstuk Rapid n Manhattan B22502002 / 100004295



JAVA TOPO
31,6x90x0,9cm P3470833 / 100173297 G271
Butech recomienda junta / Butech recommends joint: Colorstuk Rapid n Beige B22502016 / 100004308

EMBALAJE / PACKING							
FORMATO cm	PZ/CJ	M2/CJ	CJ/PAL	M2/PAL	*KG/CJ	*KG/PAL	Adhesivo
31,6x90cm	4	1,14	57	64,84	17,90	1020,62	Fr-one n

**valores aproximados. *approximated values.*

JAPAN · JAPAN LINE

MONOPOROSA RECTIFICADO / RECTIFIED WALL TILES



JAPAN BLANCO
31,6x90x0,9cm **P3470669 / 100135524** G261
Butech recomienda junta / Butech recommends joint: Colorstuk Rapid n Gris B22502013 / 100004305

PERFIL JAPAN BLANCO
1,5x31,6cm **P6209103 / 100138755** G77



JAPAN LINE BLANCO
31,6x90x0,9cm **P3470665 / 100135526** G271
Butech recomienda junta / Butech recommends joint: Colorstuk Rapid n Gris B22502013 / 100004305



JAPAN NATURAL
31,6x90x0,9cm **P3470668 / 100135531** G261
Butech recomienda junta / Butech recommends joint: Colorstuk Rapid n Beige B22502016 / 100004308

PERFIL JAPAN NATURAL
1,5x31,6cm **P6209093 / 100138758** G77



JAPAN LINE NATURAL
31,6x90x0,9cm **P3470674 / 100135529** G271
Butech recomienda junta / Butech recommends joint: Colorstuk Rapid n Beige B22502016 / 100004308



JAPAN MARINE
31,6x90x0,9cm **P3470658 / 100135530** G261
Butech recomienda junta / Butech recommends joint: Colorstuk Rapid n Cemento B22502004 / 100004297

PERFIL JAPAN MARINE
1,5x31,6cm **P6209088 / 100138757** G77



JAPAN LINE MARINE
31,6x90x0,9cm **P3470672 / 100135528** G271
Butech recomienda junta / Butech recommends joint: Colorstuk Rapid n Cemento B22502004 / 100004297



EMBALAJE / PACKING

FORMATO cm	PZ/CJ	MZ/CJ	CJ/PAL	MZ/PAL	*KG/CJ	*KG/PAL	Adhesivo
31,6x90cm	4	1,14	57	64,84	18,56	1055	Fr-one n
1,5x31,6cm	30	0,28	42	11,94	3,83	160,93	Fr-one n

*valores aproximados. *approximated values.

SAIGÓN · DECO SAIGÓN

MONOPOROSA RECTIFICADO / RECTIFIED WALL TILES



SAIGÓN BLANCO
31,6x90x0,93cm P3470506 / 100096154 G261
Butech recomienda junta / Butech recommends joint: Colorstuk Rapid n Blanco B22501001 / 100004294

PERFIL SAIGÓN BLANCO
1,5x31,6cm P6209022 / 100058511 G77



DECO SAIGÓN BLANCO
31,6x90x0,93cm P3470483 / 100095756 G271
Butech recomienda junta / Butech recommends joint: Colorstuk Rapid n Blanco B22501001 / 100004294

YAKARTA

MONOPOROSA RECTIFICADO / RECTIFIED WALL TILES



YAKARTA
31,6x90x0,93cm P3470507 / 100096157 G261
Butech recomienda junta / Butech recommends joint: Colorstuk Rapid n Beige B22502016 / 100004308

PERFIL YAKARTA
1,5x31,6cm P6200382 / 100016845 G77



YAKARTA BLANCO
31,6x90x0,93cm P3470502 / 100096156 G261
Butech recomienda junta / Butech recommends joint: Colorstuk Rapid n Beige B22502016 / 100004308

PERFIL YAKARTA BLANCO
1,5x31,6cm P6200371 / 100029155 G77

DECORADO COMBINABLE: PAG. 86
DECORATIVE TILES COMBINATIONS: PAG. 86

BRUNEI

MONOPOROSA RECTIFICADO / RECTIFIED WALL TILES



BRUNEI BLANCO
31,6x90x0,9cm P3470492 / 100095750 G261
Butech recomienda junta / Butech recommends joint: Colorstuk Rapid n Blanco B22501001 / 100004294

PERFIL BRUNEI BLANCO
1,5x31,6cm P6209026 / 100058517 G77

EMBALAJE / PACKING

FORMATO cm	PZ/CJ	MZ/CJ	CJ/PAL	MZ/PAL	*KG/CJ	*KG/PAL	Adhesivo
31,6x90cm	4	1,14	57	64,84	18,56	1055	Fr-one n
1,5x31,6cm	30	0,28	42	11,94	3,83	160,93	Fr-one n

*valores aproximados. *approximated values.



LINO BLANCO 31,6x90cm

LINO

MONOPOROSA RECTIFICADO / RECTIFIED WALL TILES



LINO BLANCO

31,6x90x0,9cm

P3470481 / 100095760

G261

Butech recomienda junta / Butech recommends joint: Colorstuk Rapid n Blanco B22501001 / 100004294

PERFIL LINO BLANCO

1,5x90cm

P6560196 / 100032646

G97

1,5x31,6cm

P6209004 / 100032661

G77

EMBALAJE / PACKING


FORMATO cm	PZ/CJ	M2/CJ	CJ/PAL	M2/PAL	*KG/CJ	*KG/PAL	Adhesivo
31,6x90cm	4	1,14	57	64,84	18,56	1055	Fr-one n
1,5x31,6cm	30	0,28	42	11,94	3,83	160,93	Fr-one n
1,5x90cm	15	0,41	28	11,34	5,4	151,2	Fr-one n

*valores aproximados. *approximated values.

i DECORADO COMBINABLE: PAG.87
DECORATIVE TILES COMBINATIONS: PAG.87

VETRO · VETRO LINE

MONOPOROSA RECTIFICADO / RECTIFIED WALL TILES



VETRO BLANCO
31,6x90x0,9cm P3470681 / 100135556 G261
Butech recomienda junta / Butech recommends joint: Colorstuk Rapid n Blanco B22501001 / 100004294

PERFIL VETRO BLANCO
1,5x31,6cm P6209102 / 100138786 G77



VETRO LINE BLANCO
31,6x90x1,23cm P3470660 / 100135559 G271
Butech recomienda junta / Butech recommends joint: Colorstuk Rapid n Blanco B22501001 / 100004294



REVESTIMIENTOS RECTIFICADOS
WALL TILES RECTIFIED

GLASS

MONOPOROSA RECTIFICADO / RECTIFIED WALL TILES



GLASS BLANCO
31,6x90x0,9cm P3470461 / 100095618 G261
Butech recomienda junta / Butech recommends joint: Colorstuk Rapid n Blanco B22501001 / 100004294

PERFIL GLASS BLANCO
1,5x31,6cm P6200337 / 100016785 G77



GLASS ANTRACITA
31,6x90x0,9cm P3470464 / 100095617 G261
Butech recomienda junta / Butech recommends joint: Colorstuk Rapid n Negro B22502006 / 100004299

PERFIL GLASS ANTRACITA
1,5x31,6cm P6200336 / 100016781 G77

EMBALAJE / PACKING




FORMATO cm	PZ/CJ	M2/CJ	CJ/PAL	M2/PAL	*KG/CJ	*KG/PAL	Adhesivo
31,6x90cm	4	1,14	57	64,84	19,63	1053	Fr-one n
31,6x90cm Vetro Line	3	0,85	57	48,63	15,48	882,59	Fr-one n
1,5x31,6cm	30	0,28	42	11,94	3,6	151	Fr-one n

*valores aproximados. *approximated values.

MARMI CHINA

MONOPOROSA RECTIFICADO / RECTIFIED WALL TILES




MARMI CHINA
31,6x59,2x0,9cm P3219250 / 100108706 G240
Butech recomienda junta / Butech recommends joint:
Colorstuk Rapid n Blanco B22501001 / 100004294

PERFIL MARMI CHINA
1,5x59,2cm P5730112 / 100016285 G92
1,5x31,6cm P6200312 / 100016703 G77

MARMI

MONOPOROSA RECTIFICADO / RECTIFIED WALL TILES



MARMI BLANCO
31,6x59,2x0,9cm P3219253 / 100108705 G240
Butech recomienda junta / Butech recommends joint:
Colorstuk Rapid n Blanco B22501001 / 100004294

PERFIL MARMI BLANCO
1,5x59,2cm P5730110 / 100016277 G92
1,5x31,6cm P6200311 / 100016699 G77

EMBALAJE / PACKING




FORMATO cm	PZ/CJ	M2/CJ	CJ/PAL	M2/PAL	*KG/CJ	*KG/PAL	Adhesivo
31,6x59,2cm	6	1,13	72	81,22	17,8	1281,48	Fr-one n
1,5x31,6cm	30	0,28	42	11,94	3,83	160,93	Fr-one n
1,5x59,2cm	15	0,13	56	7,46	3,44	222	Fr-one n

*valores aproximados. *approximated values.



PAVIMENTO COMBINABLE: SERIE MARMI 43,5x43,5cm - PAG.188
FLOOR TILES COMBINATIONS: MARMI SERIES 43,5x43,5cm - PAG.188



VENICE

MONOPOROSA RECTIFICADO / RECTIFIED WALL TILES



VENICE MARFIL
 31,6x59,2x0,9cm P3219251 / 100108711 G240
 Butech recomienda junta / Butech recommends joint:
 Colorstuk Rapid n Gris B22502013 / 100004305

PERFIL VENICE MARFIL
 1,5x59,2cm P5730181 / 100016333 G92
 1,5x31,6cm P6200320 / 100016735 G77



1
PAVIMENTO COMBINABLE: SERIE MÁRMOL NILO MARFIL 43,5x43,5cm - PAG.185
FLOOR TILES COMBINATIONS: MÁRMOL NILO MARFIL SERIES 43,5x43,5cm - PAG.185

TRAVERTINO ROMANO

MONOPOROSA RECTIFICADO / RECTIFIED WALL TILES



TRAVERTINO ROMANO
 31,6x59,2x0,9cm P3219255 / 100109554 G240
 Butech recomienda junta / Butech recommends joint:
 Colorstuk Rapid n Beige B22502016 / 100004308

PERFIL TRAVERTINO ROMANO
 1,5x59,2cm P5730132 / 100016297 G92
 1,5x31,6cm P6200316 / 100016719 G77



1
PAVIMENTO COMBINABLE: SERIE MÁRMOL ROMANO 43,5x43,5cm - PAG.185
FLOOR TILES COMBINATIONS: MÁRMOL ROMANO SERIES 43,5x43,5cm - PAG.185

EMBALAJE / PACKING

FORMATO cm	PZ/CJ	M2/CJ	CJ/PAL	M2/PAL	*KG/CJ	*KG/PAL	Adhesivo
31,6x59,2cm	6	1,13	72	81,22	17,8	1281,48	Fr-one n
1,5x31,6cm	30	0,28	42	11,94	3,83	160,93	Fr-one n
1,5x59,2cm	15	0,13	56	7,46	3,44	222	Fr-one n

*valores aproximados. *approximated values.



REVESTIMIENTOS RECTIFICADOS
WALL TILES RECTIFIED

TRAVERTINO ROMANO 31,6x59,2cm

PORTBLACK DECO

MONOPOROSA RECTIFICADO / RECTIFIED WALL TILES



PORTBLACK DECO
31,6x90x0,9cm P3470724 / 100145827 G296
Butech recomienda junta / Butech recommends joint: Colorstuk Rapid n Negro B22502006 / 100004299



RELIEVE / RELIEF



PORTBLACK
31,6x90x0,9cm P3470700 / 100135732 G261
Butech recomienda junta / Butech recommends joint: Colorstuk Rapid n Negro B22502006 / 100004299

REVESTIMIENTOS RECTIFICADOS
WALL TILES RECTIFIED



ATENCIÓN: PRODUCTO ESPECIAL

La manipulación indebida durante la colocación y rejuntado, puede causar rayados y rozaduras de los que **PORCELANOSA S.A.** no se hace responsable.

No utilizar para la retirada de material de rejuntado y la limpieza del producto agentes abrasivos.

Evitar contactos prolongados de la superficie decorada con ácidos y álcalis.

Se recomienda usar como agentes de limpieza únicamente agua y jabón neutro.

Al tratarse de un material delicado, su manipulación ha de ser cuidadosa. Adoptar métodos de colocación específicos del tipo de material (utilizar adhesivos y material de rejuntado apropiados).

Evitar, durante la instalación, el uso de utensilios que puedan dañar el material cerámico.

Utilizar técnica de doble encolado (aplicando material de agarre en la pieza y el soporte a embaldosar) para evitar las indeseables zonas vacías.

No prolongar en exceso el secado del material de rejuntado en la superficie.

Para el corte de las piezas, utilizar cortadoras e ingletadoras eléctricas con disco refrigerado con agua.

WARNING: SPECIAL PRODUCT

Improper manipulation during fixing and grouting can cause scratches for which **PORCELANOSA S.A.** will not take responsibility.

Do not use abrasive agents to clean this product.

Avoid long contact of the decorated surface with acids and alkalis.

Use only hot water and mild soap as cleaning agents.

This is a delicate material that must be handled with care. Use specific installation methods (use the proper bonding material).

Do not use tools that could damage material during installation.

Use the floating and buttering method, applying the bonding material to both the back of the piece and the substrate, so as to ensure that there are no unwanted voids.

Grouting material should not be let to dry for a too long time in the surface.

To cut pieces, use electric water-cooled cutters and mitring saws.

EMBALAJE / PACKING



FORMATO cm	PZ/CJ	M2/CJ	CJ/PAL	M2/PAL	*KG/CJ	*KG/PAL	Adhesivo
31,6x90cm	4	1,14	57	64,84	19	1083	Fr-one n
Deco	3	0,85	36	30,71	14,34	516,04	Fr-one n

*valores aproximados. *approximated values.



REVESTIMIENTOS RECTIFICADOS
WALL TILES RECTIFIED

FOREST YAKARTA

MONOPOROSA RECTIFICADO / RECTIFIED WALL TILES



MATE / MATT



RECTIFICADO
RECTIFIED

REVESTIMIENTOS RECTIFICADOS
WALL TILES RECTIFIED

1.-



2.-



3.-



FOREST YAKARTA

31,6x90x0,93cm

P3470352 / 100086048

G296

Butech recomienda junta / Butech recommends joint: Colorstuk Rapid n Beige B22502016 / 100004308



YAKARTA

31,6x90x0,93cm

P3470507 / 100096157

G261

Butech recomienda junta / Butech recommends joint: Colorstuk Rapid n Beige B22502016 / 100004308



ATENCIÓN: PRODUCTO ESPECIAL

La manipulación indebida durante la colocación y rejuntado, puede causar rayados y rozaduras de los que **PORCELANOSA S.A.** no se hace responsable.

No utilizar para la retirada de material de rejuntado y la limpieza del producto agentes abrasivos.

Evitar contactos prolongados de la superficie decorada con ácidos y álcalis.

Se recomienda usar como agentes de limpieza únicamente agua y jabón neutro.

Al tratarse de un material delicado, su manipulación ha de ser cuidadosa. Adoptar métodos de colocación específicos del tipo de material (utilizar adhesivos y material de rejuntado apropiados).

Evitar, durante la instalación, el uso de utensilios que puedan dañar el material cerámico.

Utilizar técnica de doble encolado (aplicando material de agarre en la pieza y el soporte a embaldosar) para evitar las indeseables zonas vacías.

No prolongar en exceso el secado del material de rejuntado en la superficie.

Para el corte de las piezas, utilizar cortadoras e ingletadoras eléctricas con disco refrigerado con agua.

WARNING: SPECIAL PRODUCT

Improper manipulation during fixing and grouting can cause scratches for which **PORCELANOSA S.A.** will not take responsibility.

Do not use abrasive agents to clean this product.

Avoid long contact of the decorated surface with acids and alkalis.

Use only hot water and mild soap as cleaning agents.

This is a delicate material that must be handled with care. Use specific installation methods (use the proper bonding material).

Do not use tools that could damage material during installation.

Use the floating and buttering method, applying the bonding material to both the back of the piece and the substrate, so as to ensure that there are no unwanted voids.

Grouting material should not be let to dry for a too long time in the surface.

To cut pieces, use electric water-cooled cutters and mitring saws.

EMBALAJE / PACKING



FORMATO cm	PZ/CJ	M2/CJ	CJ/PAL	M2/PAL	*KG/CJ	*KG/PAL	Adhesivo
Yakarta	4	1,14	57	64,84	19	1083	Fr-one n
Forest	3	0,85	36	30,7	13,9	501	Fr-one n

*valores aproximados. *approximated values.

NATURE

MONOPOROSA RECTIFICADO / RECTIFIED WALL TILES



1.-



2.-



3.-



NATURE LINO BLANCO

31,6x90x1cm

P3470420 / 100091715

G296

Butech recomienda junta / Butech recommends joint: Colorstuk Rapid n Blanco B22501001 / 100004294



LINO BLANCO

31,6x90x0,9cm

P3470481 / 100095760

G261

Butech recomienda junta / Butech recommends joint: Colorstuk Rapid n Blanco B22501001 / 100004294

REVESTIMIENTOS RECTIFICADOS
WALL TILES RECTIFIED



ATENCIÓN: PRODUCTO ESPECIAL

La manipulación indebida durante la colocación y rejuntado, puede causar rayados y rozaduras de los que **PORCELANOSA S.A.** no se hace responsable.

No utilizar para la retirada de material de rejuntado y la limpieza del producto agentes abrasivos.

Evitar contactos prolongados de la superficie decorada con ácidos y álcalis.

Se recomienda usar como agentes de limpieza únicamente agua y jabón neutro.

Al tratarse de un material delicado, su manipulación ha de ser cuidadosa. Adoptar métodos de colocación específicos del tipo de material (utilizar adhesivos y material de rejuntado apropiados).

Evitar, durante la instalación, el uso de utensilios que puedan dañar el material cerámico.

Utilizar técnica de doble encolado (aplicando material de agarre en la pieza y el soporte a embaldosar) para evitar las indeseables zonas vacías.

No prolongar en exceso el secado del material de rejuntado en la superficie.

Para el corte de las piezas, utilizar cortadoras e ingletadoras eléctricas con disco refrigerado con agua.

WARNING: SPECIAL PRODUCT

Improper manipulation during fixing and grouting can cause scratches for which **PORCELANOSA S.A.** will not take responsibility.

Do not use abrasive agents to clean this product.

Avoid long contact of the decorated surface with acids and alkalis.

Use only hot water and mild soap as cleaning agents.

This is a delicate material that must be handled with care. Use specific installation methods (use the proper bonding material).

Do not use tools that could damage material during installation.

Use the floating and buttering method, applying the bonding material to both the back of the piece and the substrate, so as to ensure that there are no unwanted voids.

Grouting material should not be let to dry for a too long time in the surface.

To cut pieces, use electric water-cooled cutters and mitring saws.

EMBALAJE / PACKING



FORMATO cm	PZ/CJ	MZ/CJ	CJ/PAL	MZ/PAL	*KG/CJ	*KG/PAL	Adhesivo
Lino	4	1,14	57	64,84	19	1083	Fr-one n
Nature	3	0,85	36	30,71	13,92	501	Fr-one n

*valores aproximados. *approximated values.

*Singulares diseños en relieve y materiales naturales
inspiran las colecciones de revestimientos, ofreciendo múltiples
posibilidades decorativas en cualquier espacio.*

REVESTIMIENTO WALL TILES

*Unique embossed designs and natural materials
inspire our collections of coverings, providing multiple decorative
opportunities for any space.*

ÍNDICE DE PRODUCTO

PRODUCT INDEX

90 FOREST · 91 DOVER · 91 DOVER MODERN LINE · 91 DOVER ANTIQUE · 94 MOSAICO RODANO ·
94 RODANO · 95 JAPAN · 95 JERSEY · 98 PIEDRA BORGOÑA · 98 NATAL · 99 CHINA · 99 OXO DECO ·
99 ARIZONA · 99 MOSAICO ARIZONA · 101 JAMAICA · 101 KINGSTON · 101 MATRIX · 102 MARMI CHINA ·
102 OXO DECO · 102 GLASS · 103 PARK · 103 PARK LINEAL · 103 JAPAN · 104 YAKARTA 20x31,6cm ·
104 JERSEY 20x31,6cm · 104 MADISON 20x31,6cm · 105 AQUA 20x31,6cm · 105 SEÚL 20x31,6cm · 105 QATAR 20x31,6cm ·
105 TECNOS 31,6x20cm · 105 OXON 31,6x20cm.

FOREST

MONOPOROSA / WALL TILES



RELIEVE / RELIEF



MATE / MAT

FOREST CHELSEA NUT
31,6x59,2x1,1cm P3219287 / 100173327 G235
Butech recomienda junta / Butech recommends joint:
Colorstuk Rapid n Tabaco B22502011 / 100004304




MATE / MAT

FOREST CHELSEA CAMEL
31,6x59,2x1,1cm P3219289 / 100173326 G235
Butech recomienda junta / Butech recommends joint:
Colorstuk Rapid n Tabaco B22502011 / 100004304



MATE / MAT

FOREST SLATE
31,6x59,2x1,1cm P3219290 / 100173335 G235
Butech recomienda junta / Butech recommends joint:
Colorstuk Rapid n Antracita B22502005 / 100004298



METALICO / METALLIC

FOREST SILVER
31,6x59,2x1,1cm P3219286 / 100173319 G287
Butech recomienda junta / Butech recommends joint:
Colorstuk Rapid n Cemento B22502004 / 100004297



MATE / MAT

FOREST MARMI CHINA
31,6x59,2x1,1cm P3219285 / 100173334 G235
Butech recomienda junta / Butech recommends joint:
Colorstuk Rapid n Blanco B22501001 / 100004294



BRILLO / GLOSS

FOREST CARRARA BLANCO
31,6x59,2x1,1cm P3219288 / 100173324 G235
Butech recomienda junta / Butech recommends joint:
Colorstuk Rapid n Blanco B22501001 / 100004294

EMBALAJE / PACKING



FORMATO cm	PZ/CJ	M2/CJ	C.J/PAL	M2/PAL	*KG/CJ	*KG/PAL	Adhesivo
31,6x59,2cm	4	0,7	72	50,14	12,08	839,49	Fr-one n

*valores aproximados. *approximated values.

DOVER · DOVER MODERN LINE

MONOPOROSA / WALL TILES



DOVER ACERO
31,6x59,2x0,9cm P3219280 / 100157353 G226
Butech recomienda junta / Butech recommends joint:
Colorstuk Rapid n Manhattan B22502002 / 100004295



DOVER MODERN LINE ACERO
31,6x59,2x1,14cm P3219281 / 100157373 G233
Butech recomienda junta / Butech recommends joint:
Colorstuk Rapid n Manhattan B22502002 / 100004295



DOVER CALIZA
31,6x59,2x0,9cm P3219283 / 100157356 G226
Butech recomienda junta / Butech recommends joint:
Colorstuk Rapid n Gris B22502013 / 100004305



DOVER MODERN LINE CALIZA
31,6x59,2x1,14cm P3219282 / 100157374 G233
Butech recomienda junta / Butech recommends joint:
Colorstuk Rapid n Gris B22502013 / 100004305



REVESTIMIENTOS WALL TILES

DOVER ANTIQUE

MONOPOROSA / WALL TILES



DOVER ANTIQUE
31,6x59,2x0,9cm P3219277 / 100157355 G233
Butech recomienda junta / Butech recommends joint:
Colorstuk Rapid n Cemento B22502004 / 100004297


EMBALAJE / PACKING

FORMATO cm	PZ/CJ	M2/CJ	CJ/PAL	M2/PAL	*KG/CJ	*KG/PAL	Adhesivo
31,6x59,2cm	6	1,13	72	81,22	15,72	1131,84	Fr-one n
31,6x59,2cm Modern	5	0,94	72	67,68	14,35	1033,2	Fr-one n

*valores aproximados. *approximated values.



PAVIMENTO COMBINABLE: SERIE DOVER 44,3x44,3cm · PAG.191
FLOOR TILES COMBINATIONS: DOVER SERIES 44,3x44,3cm · PAG.191
- DOVER ANTIQUE ESTÁ FORMADO POR 9 DECORADOS DISTINTOS ALEATORIOS.
- DOVER ANTIQUE RANGE IS MADE IN 9 DIFFERENT RANDOM PATTERNS.







REVESTIMIENTOS
WALL TILES

RODANO · MOSAICO RODANO

MONOPOROSA / WALL TILES



MATE / MATT



DESTONIFICADO
TONE VARIATIONS



RODANO ACERO 31,6x59,2x0,9cm
P2310706 / 100123783 G226
Butech recomienda junta / Butech recommends joint:
Colorstuk Rapid n Manhattan B22502002 / 100004295



MOSAICO RODANO ACERO 31,6x59,2x1,13cm
P2310708 / 100124082 G233
Butech recomienda junta / Butech recommends joint:
Colorstuk Rapid n Manhattan B22502002 / 100004295



RELIEVE / RELIEF



RODANO TAUPE 31,6x59,2x0,9cm
P2310704 / 100123785 G226
Butech recomienda junta / Butech recommends joint:
Colorstuk Rapid n Gris B22502013 / 100004305



MOSAICO RODANO TAUPE 31,6x59,2x1,13cm
P2310709 / 100124084 G233
Butech recomienda junta / Butech recommends joint:
Colorstuk Rapid n Gris B22502013 / 100004305



RELIEVE / RELIEF



RODANO CALIZA 31,6x59,2x0,9cm
P2310705 / 100123784 G226
Butech recomienda junta / Butech recommends joint:
Colorstuk Rapid n Gris B22502013 / 100004305



MOSAICO RODANO CALIZA 31,6x59,2x1,13cm
P2310707 / 100124083 G233
Butech recomienda junta / Butech recommends joint:
Colorstuk Rapid n Gris B22502013 / 100004305




RELIEVE / RELIEF

EMBALAJE / PACKING

FORMATO cm	PZ/CJ	M2/CJ	CJ/PAL	M2/PAL	*KG/CJ	*KG/PAL	Adhesivo
31,6x59,2cm	6	1,13	72	81,22	15,72	1131,84	Fr-one n
31,6x59,2cm Mosaico	5	0,94	72	67,68	14,35	1033,2	Fr-one n

*valores aproximados. *approximated values.



PAVIMENTO COMBINABLE: SERIE RODANO 44,3x44,3cm · PAG.192
FLOOR TILES COMBINATIONS: RODANO SERIES 44,3x44,3cm · PAG.192

JAPAN

MONOPOROSA / WALL TILES




JAPAN BLANCO
P3219273 / 100141159
 Butech recomienda junta / Butech recommends joint:
 Colorstuk Rapid n Gris B22502013 / 100004305
 Colorstuk Rapid n Blanco B22501001 / 100004294

31,6x59,2x0,9cm
 G226



JAPAN MARINE
P3219275 / 100141181
 Butech recomienda junta / Butech recommends joint:
 Colorstuk Rapid n Cemento B22502004 / 100004297

31,6x59,2x0,9cm
 G226



i PAVIMENTO COMBINABLE: SERIE JAPAN 44,3x44,3cm · PAG.192
 FLOOR TILES COMBINATIONS: JAPAN SERIES 44,3x44,3cm · PAG.192

REVESTIMIENTOS
 WALL TILES

JERSEY

MONOPOROSA / WALL TILES



JERSEY NIEVE
P3219274 / 100141183
 Butech recomienda junta / Butech recommends joint:
 Colorstuk Rapid n Blanco B22501001 / 100004294

31,6x59,2x1,1cm
 G233



JERSEY MIX
P3219276 / 100141182
 Butech recomienda junta / Butech recommends joint:
 Colorstuk Rapid n Gris B22502013 / 100004305

31,6x59,2x1,1cm
 G233

EMBALAJE / PACKING

FORMATO cm	PZ/CJ	M2/CJ	CJ/PAL	M2/PAL	*KG/CJ	*KG/PAL	Adhesivo
31,6x59,2cm	6	1,13	72	81,22	16,19	11365,8	Fr-one n

*valores aproximados. *approximated values.





REVESTIMIENTOS
WALL TILES

PIEDRA BORGÑOÑA

MONOPOROSA / WALL TILES



BRILLO / GLOSS



DESTONIFICADO
TONE VARIATIONS



PIEDRA BORGÑOÑA ARENA GLOSS

P3219279 / 100157341

Butech recomienda junta / Butech recommends joint:
Colorstuk Rapid n Beige B22502016 / 100004308

31,6x59,2x0,9cm

G226

NATAL

MONOPOROSA / WALL TILES



MATE / MATT



NATAL MARFIL

P3219257 / 100110469

Butech recomienda junta / Butech recommends joint:
Colorstuk Rapid n Marfil B22502009 / 100004302

31,6x59,2x0,9cm

G226

EMBALAJE / PACKING

FORMATO cm	PZ/CJ	M2/CJ	CJ/PAL	M2/PAL	*KG/CJ	*KG/PAL	Adhesivo
31,6x59,2cm	6	1,13	72	81,22	15,72	1131,84	Fr-one n

*valores aproximados. *approximated values.




PAVIMENTO COMBINABLE: SERIE NATAL 44,3x44,3cm - PAG.193
FLOOR TILES COMBINATIONS: NATAL SERIES 44,3x44,3cm - PAG.193



CHINA · OXO DECO

MONOPOROSA / WALL TILES



CHINA BLANCO 31,6x59,2x0,9cm
 P3219284 / 100157410 G226
 Butech recomienda junta / Butech recommends joint:
 Colorstuk Rapid n Blanco B22501001 / 100004294



OXO DECO BLANCO 31,6x59,2x1cm
 P3219278 / 100157375 G233
 Butech recomienda junta / Butech recommends joint:
 Colorstuk Rapid n Blanco B22501001 / 100004294



ARIZONA · MOSAICO ARIZONA

MONOPOROSA / WALL TILES



ARIZONA STONE 31,6x44,6x0,9cm
 P3099034 / 100107098 G218
 Butech recomienda junta / Butech recommends joint:
 Colorstuk Rapid n Cemento B22502004 / 100004297



MOSAICO ARIZONA STONE 31,6x44,6x0,9cm
 P3099038 / 100108708 G226
 Butech recomienda junta / Butech recommends joint:
 Colorstuk Rapid n Cemento B22502004 / 100004297



ARIZONA CALIZA 31,6x44,6x0,9cm
 P3099039 / 100108972 G218
 Butech recomienda junta / Butech recommends joint:
 Colorstuk Rapid n Gris B22502013 / 100004305




MOSAICO ARIZONA CALIZA 31,6x44,6x0,9cm
 P3099041 / 100108974 G226
 Butech recomienda junta / Butech recommends joint:
 Colorstuk Rapid n Gris B22502013 / 100004305



EMBALAJE / PACKING

FORMATO cm	P2/CJ	M2/CJ	C-J/PAL	M2/PAL	*KG/CJ	*KG/PAL	Adhesivo
31,6x44,6cm	11	1,55	51	79,02	22,46	1143	tixocem / bt-3000 n
31,6x44,6cm Mos.	10	1,41	51	71,88	20,26	1033,26	tixocem / bt-3000 n
31,6x59,2cm	6	1,13	72	81,22	17,4	1252,48	Fr-one n
31,6x59,2cm Oxo Deco	5	0,94	72	67,88	14,91	1073,47	Fr-one n

*valores aproximados. *approximated values.



PAVIMENTO COMBINABLE: SERIE ARIZONA 44,3x44,3cm · PAG.190
FLOOR TILES COMBINATIONS: ARIZONA SERIES 44,3x44,3cm · PAG.190



JAMAICA · KINGSTON

MONOPOROSA / WALL TILES


LUSTRE / LUSTER



JAMAICA NÁCAR 31,6x44,6x1cm
 P3099051 / 100115572 G226
 Butech recomienda junta / Butech recommends joint:
 Colorstuk Rapid n Blanco B22501001 / 100004294



RELIEVE / RELIEF



KINGSTON NÁCAR 31,6x44,6x0,9cm
 P3099050 / 100115573 G218
 Butech recomienda junta / Butech recommends joint:
 Colorstuk Rapid n Blanco B22501001 / 100004294

REVESTIMIENTOS
WALL TILES

MATRIX

MONOPOROSA / WALL TILES

LUSTRE / LUSTER

RELIEVE / RELIEF



MATRIX NÁCAR 31,6x44,6x0,9cm
 P3099037 / 100108707 G226
 Butech recomienda junta / Butech recommends joint:
 Colorstuk Rapid n Blanco B22501001 / 100004294



MATRIX ARENA 31,6x44,6x0,9cm
 P3099046 / 100110468 G226
 Butech recomienda junta / Butech recommends joint:
 Colorstuk Rapid n Beige B22502016 / 100004308

EMBALAJE / PACKING

FORMATO cm	PZ/CJ	M2/CJ	CJ/PAL	M2/PAL	*KG/CJ	*KG/PAL	Adhesivo
31,6x44,6cm Kingston	11	1,55	51	79,02	22,43	1143,88	tixocem / bt-3000 n
Jamaica / Matrix	10	1,41	51	71,88	19,2	979,16	tixocem / bt-3000 n

*valores aproximados. *approximated values.




PAVIMENTO COMBINABLE: SERIE TURIN 44,3x44,3cm · PAG. 15
 FLOOR TILES COMBINATIONS: TURIN SERIES 44,3x44,3cm · PAG. 15

MARMI CHINA · OXO DECO

MONOPOROSA / WALL TILES



MATE / MATT



MARMI CHINA 31,6x44,6x0,9cm
 P3099052 / 100115574 G218
 Butech recomienda junta / Butech recommends joint:
 Colorstuk Rapid n Blanco B22501001 / 100004294



OXO DECO BLANCO 31,6x44,6x1cm
 P3099053 / 100115575 G226
 Butech recomienda junta / Butech recommends joint:
 Colorstuk Rapid n Blanco B22501001 / 100004294



RELIEVE / RELIEF

GLASS

MONOPOROSA / WALL TILES



BRILLO / GLOSS



GLASS BLANCO 31,6x44,6x0,9cm
 P3099042 / 100109550 G218
 Butech recomienda junta / Butech recommends joint:
 Colorstuk Rapid n Blanco B22501001 / 100004294

EMBALAJE / PACKING



FORMATO cm	PZ/CJ	MZ/CJ	CJ/PAL	MZ/PAL	*KG/CJ	*KG/PAL	Adhesivo
31,6x44,6cm	11	1,55	51	79,07	22,34	1139,39	tixocem / bt-3000 n
31,6x44,6cm Oxo Deco	10	1,41	51	71,88	23,6	1203,6	tixocem / bt-3000 n

*valores aproximados. *approximated values.

PARK · PARK LINEAL

MONOPOROSA / WALL TILES



PARK GRIS 20x31,6x0,8cm
P3149885 / 100157359 G205
 Butech recomienda junta:
 Butech recommends joint:
 Colorstuk Rapid n Manhattan
 B22502002 / 100004295



PARK LINEAL GRIS 20x31,6x1cm
P3149887 / 100157376 G222
 Butech recomienda junta:
 Butech recommends joint:
 Colorstuk Rapid n Manhattan
 B22502002 / 100004295



PARK ARENA 20x31,6x0,8cm
P3149886 / 100157371 G205
 Butech recomienda junta:
 Butech recommends joint:
 Colorstuk Rapid n Gris
 B22502013 / 100004305



PARK LINEAL ARENA 20x31,6x1cm
P3149884 / 100157377 G222
 Butech recomienda junta:
 Butech recommends joint:
 Colorstuk Rapid n Gris
 B22502013 / 100004305



1
PAVIMENTO COMBINABLE: SERIE PARK 44,3x44,3cm · PAG.191
FLOOR TILES COMBINATIONS: PARK SERIES 44,3x44,3cm · PAG.191

REVESTIMIENTOS
 WALL TILES

JAPAN

MONOPOROSA / WALL TILES



JAPAN BLANCO-M 20x31,6x0,9cm
P3149882 / 100160371 G205
 Butech recomienda junta:
 Butech recommends joint:
 Colorstuk Rapid n Gris
 B22502013 / 100004305
 Colorstuk Rapid n Blanco
 B22501001 / 100004294




JAPAN MARINE-M 20x31,6x0,9cm
P3149883 / 100160372 G205
 Butech recomienda junta:
 Butech recommends joint:
 Colorstuk Rapid n Cemento
 B22502004 / 100004297

EMBALAJE / PACKING

FORMATO cm	PZ/CJ	M2/CJ	CJ/PAL	M2/PAL	*KG/CJ	*KG/PAL	Adhesivo
20x31,6cm	22	1,39	56	77,86	18,17	1017,63	tixocem / bt-3000 n
20x31,6cm Park Lineal	18	1,14	56	63,7	15,32	857,59	tixocem / bt-3000 n
20x31,6cm Japan	20	1,26	56	70,78	17,10	957,49	tixocem / bt-3000 n

*valores aproximados. *approximated values.



1
PAVIMENTO COMBINABLE: SERIE JAPAN 44,3x44,3cm · PAG.192
FLOOR TILES COMBINATIONS: JAPAN SERIES 44,3x44,3cm · PAG.192

YAKARTA

MONOPOROSA / WALL TILES



TEXTURA / TEXTURE



MATE / MATT



YAKARTA BLANCO - M 20x31,6x0,8cm
 P3149993 / 100108712 G205
 Butech recomienda junta / Butech recommends joint:
 Colorstuk Rapid n Gris B22502013 / 100004305
 Colorstuk Rapid n Blanco B22501001 / 100004294

JERSEY

MONOPOROSA / WALL TILES



MATE / MATT



RELIEVE / RELIEF



JERSEY MIX - M 20x31,6x0,9cm
 P3149983 / 100105160 G222
 Butech recomienda junta / Butech recommends joint:
 Colorstuk Rapid n Gris B22502013 / 100004305



JERSEY NIEVE - M 20x31,6x0,9cm
 P3149984 / 100105162 G222
 Butech recomienda junta / Butech recommends joint:
 Colorstuk Rapid n Blanco B22501001 / 100004294



JERSEY NÁCAR - M 20x31,6x0,9cm
 P3149986 / 100105161 G222
 Butech recomienda junta / Butech recommends joint:
 Colorstuk Rapid n Blanco B22501001 / 100004294



BRILLO / GLOSS

MADISON

MONOPOROSA / WALL TILES



BRILLO / GLOSS



RELIEVE / RELIEF



MADISON NÁCAR - M 20x31,6x0,95cm
 P3149989 / 100105123 G222
 Butech recomienda junta / Butech recommends joint:
 Colorstuk Rapid n Blanco B22501001 / 100004294



MADISON ANTRACITA - M 20x31,6x0,95cm
 P3149990 / 100105122 G222
 Butech recomienda junta / Butech recommends joint:
 Colorstuk Rapid n Negro B22502006 / 100004299

EMBALAJE / PACKING



FORMATO cm	PZ/CJ	M2/CJ	CJ/PAL	M2/PAL	*KG/CJ	*KG/PAL	Adhesivo
20x31,6cm	22	1,39	56	77,86	18,17	1017,63	tixocem / bt-3000 n
Jersey / Madison	18	1,14	56	63,7	15,98	855,1	tixocem / bt-3000 n

*valores aproximados. *approximated values.

AQUA

MONOPOROSA / WALL TILES

MATE / MATT TEXTURA / TEXTURE



AQUA BLANCO - M 31,6x20x0,8cm
 P3149897 / 100115570 G222
 Butech recomienda junta / Butech recommends joint:
 Colorstuk Rapid n Blanco B22501001 / 100004294




AQUA CRISTAL - M 31,6x20x0,8cm
 P3149896 / 100115571 G222
 Butech recomienda junta / Butech recommends joint:
 Colorstuk Rapid n Gris B22502013 / 100004305

SEÚL · QATAR

MONOPOROSA / WALL TILES

LUSTRE / LUSTER



SEÚL NÁCAR - M 20x31,6x0,8cm
 P3149994 / 100109552 G205
 Butech recomienda junta:
 Butech recommends joint:
 Colorstuk Rapid n Blanco
 B22501001 / 100004294




QATAR NÁCAR - M 20x31,6x1cm
 P3149958 / 100073565 G222
 Butech recomienda junta:
 Butech recommends joint:
 Colorstuk Rapid n Blanco
 B22501001 / 100004294

RELIEVE / RELIEF

TECNOS

MONOPOROSA / WALL TILES

BRILLO / GLOSS




TECNOS BLANCO - M 31,6x20x0,84cm
 P3149899 / 100114726 G205
 Butech recomienda junta / Butech recommends joint:
 Colorstuk Rapid n Blanco B22501001 / 100004294

OXON

MONOPOROSA / WALL TILES

MATE / MATT




OXON WHITE - M 31,6x20x0,84cm
 P3149996 / 100110470 G205
 Butech recomienda junta / Butech recommends joint:
 Colorstuk Rapid n Blanco B22501001 / 100004294

EMBALAJE / PACKING

FORMATO cm	PZ/CJ	M2/CJ	CJ/PAL	M2/PAL	*KG/CJ	*KG/PAL	Adhesivo
20x31,6cm	22	1,39	56	77,86	19,36	1084,16	tixocem / bt-3000 n
Qatar	18	1,14	56	63,7	16,38	917	tixocem / bt-3000 n

*valores aproximados. *approximated values.





REVESTIMIENTOS
WALL TILES

Los parquets cerámicos han supuesto una gran revolución en el concepto de pavimentos, fusionando el aspecto cálido y distinguido de la madera natural con las ventajas técnicas propias de un material cerámico.

Par-Ker ofrece un material gres porcelánico capaz de resistir al desgaste que puede provocar un uso continuado, siendo adecuado incluso para zonas de tránsito medio, como locales de ocio y restauración o ciertas zonas de centros comerciales, donde la demanda de uso no puede ser cubierta por una madera natural.

PAR-KER®

Ceramic parquets have revolutionized the world of flooring, uniting the warm elegance of natural wood with the technical benefits of ceramic tiles.

Par-ker is porcelain flooring able to withstand the wear and tear generated by constant use. It is even suitable for areas subject to medium traffic, such as leisure facilities, catering businesses, or certain areas of shopping centres where natural wood would not perform adequately.

ÍNDICE DE PRODUCTO PRODUCT INDEX

110 CHELSEA · 114 LONDON · 118 AUSTIN · 119 BRITANIA · 120 CASONA · 121 MOY · 122 AMSTERDAM ·
124 CHESTER · 126 ASCOT · 130 OXFORD · 132 LITTLE OXFORD

CHELSEA

GRES PORCELLANATO RECTIFICADO / COLOR MASA
RECTIFIED PORCELLANATO TILES / COLOURED BISCUIT



CHELSEA NUT P-R

29,4x180x1,2cm
19,3x180x1,2cm
29,4x120x1,2cm
19,3x120x1,2cm

P1680000 / 100172907
P1670002 / 100172895
P1876100 / 100181371
P1880314 / 100181364

G386
G386
G384
G384

Butech recomienda junta / Butech recommends joint: Colorstuk Rapid n Tabaco B22502011 / 100004304

CHELSEA NUT ANTISLIP

19,3x180x1,2cm
19,3x120x1,2cm

P1670000 / 100172908
P1880315 / 100181361

G386
G384



CHELSEA CAMEL P-R

29,4x180x1,2cm
19,3x180x1,2cm
29,4x120x1,2cm
19,3x120x1,2cm

P1680001 / 100172888
P1670001 / 100172894
P1876103 / 100181363
P1880312 / 100181339

G386
G386
G384
G384

Butech recomienda junta / Butech recommends joint: Colorstuk Rapid n Tabaco B22502011 / 100004304

CHELSEA CAMEL ANTISLIP

19,3x180x1,2cm
19,3x120x1,2cm

P1670003 / 100172905
P1880310 / 100181416

G386
G384



EMBALAJE / PACKING

FORMATO cm	PZ/CJ	M2/CJ	CJ/PAL	M2/PAL	*KG/CJ	*KG/PAL	Adhesivo
29,4x180cm	2	1,06	50	52,92	31,11	1555,3	one-flex n
19,3x180cm	3	1,04	54	56,28	29,97	1618,4	one-flex n
29,4x120cm	3	1,06	40	42,33	29,2	1169	one-flex n / maxifluid
19,3x120cm	5	1,06	48	55,58	31,73	1523	one-flex n / maxifluid
29,4x120cm Huella Tec.	2	0,78	26	20,4	20,67	537,74	one-flex n / maxifluid
29,4x120cm Huella Tec.Esq.	1	0,4	26	10,48	10,34	268,74	one-flex n / maxifluid

*valores aproximados. *approximated values.



CHELSEA ARCE P-R

29,4x180x1,2cm
19,3x180x1,2cm
29,4x120x1,2cm
19,3x120x1,2cm

P1680005 / 100173197
P1670010 / 100173225
P1876102 / 100181353
P1880313 / 100181352

G386
G386
G384
G384

Butech recomienda junta / Butech recommends joint: Colorstuk Rapid n Beige B22502016 / 100004308

CHELSEA ARCE ANTISLIP

19,3x180x1,2cm
19,3x120x1,2cm

P1670011 / 100173206
P1880316 / 100181406

G386
G384



CHELSEA BONE P-R

29,4x180x1,2cm
19,3x180x1,2cm
29,4x120x1,2cm
19,3x120x1,2cm

P1680002 / 100173203
P1670004 / 100173202
P1876101 / 100181362
P1880311 / 100181338

G386
G386
G384
G384

Butech recomienda junta / Butech recommends joint: Colorstuk Rapid n Beige B22502016 / 100004308

CHELSEA BONE ANTISLIP

19,3x180x1,2cm
19,3x120x1,2cm

P1670006 / 100173224
P1880309 / 100181413

G386
G384



- HUELLA TÉCNICA 29,4x120cm

CHELSEA NUT
CHELSEA NUT ANT.
CHELSEA CAMEL
CHELSEA CAMEL ANT.
CHELSEA ARCE
CHELSEA ARCE ANT.
CHELSEA BONE
CHELSEA BONE ANT.

P8670162 / 100174488
P8670171 / 100174493
P8670187 / 100174526
P8670159 / 100174500
P8670181 / 100174540
P8670166 / 100174541
P8670172 / 100174531
P8670164 / 100174542

G180
G180
G180
G180
G180
G180
G180
G180

ESQUINA DERECHA

P8670173 / 100174522
P8670160 / 100174496
P8670191 / 100174512
P8670168 / 100174521
P8670167 / 100174503
P8670165 / 100174504
P8670179 / 100174505
P8670169 / 100174511

G187
G187
G187
G187
G187
G187
G187
G187

ESQUINA IZQUIERDA

P8670183 / 100174515
P8670178 / 100174525
P8670190 / 100174508
P8670188 / 100174530
P8670192 / 100174513
P8670193 / 100174506
P8670184 / 100174507
P8670185 / 100174514

G187
G187
G187
G187
G187
G187
G187
G187

- HUELLA TÉCNICA MEC. 29,4x120cm

G179

- HUELLA TÉCNICA ESQ. DER/IZQ. MEC 29,4x120cm





PAR-KER.

LONDON

GRES PORCELLANATO RECTIFICADO / COLOR MASA
RECTIFIED PORCELLANATO TILES / COLOURED BISCUIT

R9

SRV
CLASS
1

MATE / MATT

RECTIFICADO
RECTIFIED

TEXTURA / TEXTURE

DESTONIFICADO
TONE VARIATIONS



LONDON NOGAL P-R

29,4x120x1,2cm

19,3x120x1,2cm

Butech recomienda junta / Butech recommends joint:

P1876043 / 100161126

P1880298 / 100161099

Colorstuk Rapid n Moka B21522220 / 100060549
Colorstuk Rapid n Tabaco B22502011 / 100004304

G384

G384



LONDON CASTAÑO P-R

29,4x120x1,2cm

19,3x120x1,2cm

Butech recomienda junta / Butech recommends joint:

P1876044 / 100161125

P1880296 / 100161098

Colorstuk Rapid n Tabaco B22502011 / 100004304

G384

G384

EMBALAJE / PACKING

FORMATO cm	PZ/CJ	M2/CJ	CJ/PAL	M2/PAL	*KG/CJ	*KG/PAL	Adhesivo
29,4x120cm	3	1,06	40	42,34	29,05	1161,96	one-flex n
19,3x120cm	5	1,16	48	55,58	31,75	1524,48	one-flex n
10x44,3cm Zócalo	20	0,89	72	63,79	18,48	1330,43	one-flex n
29,4x120cm Huella Tec.	2	0,78	26	20,4	20,67	537,47	one-flex n
29,4x120cm Huella Tec.Esq.	1	0,43	26	10,48	10,34	268,74	one-flex n

*valores aproximados. *approximated values.



LONDON BLACK P-R

29,4x120x1,2cm

P1876045 / 100161124

G384

19,3x120x1,2cm

P1880297 / 100161097

G384

Butech recomienda junta / Butech recommends joint: Colorstuk Rapid n Negro B22502006 / 100004299



LONDON GREY P-R

29,4x120x1,2cm

P1876046 / 100161217


G384


19,3x120x1,2cm

P1880299 / 100161216

G384

Butech recomienda junta / Butech recommends joint: Colorstuk Rapid n Cemento B22502004 / 100004297

<p>i INTENSIDAD DE TRÁNSITO PEATONAL: TRÁNSITO MEDIO INTENSITY OF PEDESTRIAN TRANSIT: MEDIUM TRANSIT</p>			<p>ZÓCALO 10x44,3cm</p>	
	<p>LONDON NOGAL P8270073 / 100161395 G11</p> <p>LONDON BLACK P8270071 / 100161383 G11</p> <p>LONDON GREY P8270075 / 100161401 G11</p> <p>LONDON CASTAÑO P8270074 / 100161384 G11</p>			

	<p>- HUELLA TÉCNICA 29,4x120cm</p>		<p>ESQUINA DERECHA</p>			<p>ESQUINA IZQUIERDA</p>		
	<p>LONDON NOGAL P1876088 / 100178944 G171</p> <p>LONDON BLACK P8670102 / 100161370 G171</p> <p>LONDON GREY P1876090 / 100178951 G171</p> <p>LONDON CASTAÑO P1876084 / 100178935 G171</p>	<p>P8670097 / 100161357 G185</p> <p>P8670104 / 100161356 G185</p> <p>P1876089 / 100178962 G185</p> <p>P8670103 / 100161363 G185</p>	<p>P1876086 / 100178991 G185</p> <p>P8670092 / 100161337 G185</p> <p>P1876094 / 100178981 G185</p> <p>P8670091 / 100161338 G185</p>					
<p>- HUELLA TÉCNICA MEC. 29,4x120cm</p>			<p>G179</p>	<p>- HUELLA TÉCNICA ESQ. DER/IZQ. MEC 29,4x120cm</p>				

PAR-KER®





PAR-KER.

LONDON CASTANO 29.4x120cm / 19.3x120cm

AUSTIN

GRES PORCELLANATO RECTIFICADO / COLOR MASA
RECTIFIED PORCELLANATO TILES / COLOURED BISCUIT



AUSTIN BLANCO P-R

29,4x120x1,2cm
19,3x120x1,2cm

P1876048 / 100161213
P1880301 / 100161212

G384
G384

Butech recomienda junta / Butech recommends joint: Colorstuk Rapid n Gris B22502011 / 100004304



AUSTIN GRIS P-R

29,4x120x1,2cm
19,3x120x1,2cm

P1876049 / 100161215
P1880302 / 100161214

G384
G384

Butech recomienda junta / Butech recommends joint: Colorstuk Rapid n Cemento B22502004 / 100004297

PAR-KER®

EMBALAJE / PACKING

FORMATO cm	PZ/CJ	M2/CJ	CJ/PAL	M2/PAL	*KG/CJ	*KG/PAL	Adhesivo
29,4x120cm	3	1,06	40	42,34	29,05	1161,96	one-flex n
19,3x120cm	5	1,16	48	55,58	31,75	1524,48	one-flex n
10x44,3cm Zócalo	20	0,89	72	63,79	18,48	1330,43	one-flex n
29,4x120cm Huella Tec.	2	0,78	26	20,4	20,67	537,47	one-flex n
29,4x120cm Huella Tec.Esq.	1	0,43	26	10,48	10,34	268,74	one-flex n

*valores aproximados. *approximated values.

1
INTENSIDAD DE TRÁNSITO PEATONAL: TRÁNSITO MEDIO
INTENSITY OF PEDESTRIAN TRANSIT: MEDIUM TRANSIT



ZÓCALO

10x44,3cm

AUSTIN BLANCO	P8270077 / 100161450	G11
AUSTIN GRIS	P8270076 / 100161432	G11



- HUELLA TÉCNICA 29,4x120cm

AUSTIN BLANCO	P8670108 / 100161386	G171
AUSTIN GRIS	P8670107 / 100161387	G171

ESQUINA DERECHA

P8670106 / 100161388	G185
P8670109 / 100161389	G185

ESQUINA IZQUIERDA

P8670110 / 100161396	G185
P8670111 / 100161420	G185

- HUELLA TÉCNICA MEC. 29,4x120cm

G178

- HUELLA TÉCNICA ESQ. DER/IZQ. MEC 29,4x120cm



BRITANIA TOP 19,3x120cm

PAR-KER.

BRITANIA

GRES PORCELLANATO RECTIFICADO / COLOR MASA
RECTIFIED PORCELLANATO TILES / COLOURED BISCUIT

R10

SRV
CLASS 1



MATE / MATT



RECTIFICADO
RECTIFIED



TEXTURA / TEXTURE



DESTONIFICADO
TONE VARIATIONS



BRITANIA TOP P-R
19,3x120x1,2cm

P1880272 / 100113348

G384

Butech recomienda junta / Butech recommends joint: Colorstuk Rapid n Gris B22502011 / 100004304

EMBALAJE / PACKING



FORMATO cm	PZ/CJ	M2/CJ	CJ/PAL	M2/PAL	*KG/CJ	*KG/PAL	Adhesivo
19,3x120cm	5	1,16	48	55,58	31,74	1523	one-flex n / maxifluid
10x44,3cm Zócalo	20	0,89	72	63,79	18,02	1297,44	one-flex n
29,4x120 Huella Tec.	2	0,78	26	20,4	20,67	537,47	one-flex n / maxifluid
29,4x120 Huella Tec. Esq.	1	0,43	26	10,48	10,34	268,74	one-flex n / maxifluid

*valores aproximados. *approximated values.



INTENSIDAD DE TRÁNSITO PEATONAL: TRÁNSITO MEDIO
INTENSITY OF PEDESTRIAN TRANSIT: MEDIUM TRANSIT



ZÓCALO

10x44,3cm

BRITANIA TOP

P8270044 / 100130008

G11



• HUELLA TÉCNICA 29,4x120cm

BRITANIA TOP P1876095 / 100178992

G171

ESQUINA DERECHA

P1876096 / 100179001

G185

ESQUINA IZQUIERDA

P1876091 / 100178960

G185

• HUELLA TÉCNICA MEC. 29,4x120cm

G179

• HUELLA TÉCNICA ESQ. DER/IZQ. MEC 29,4x120cm



CASONA CASTAÑO 19,3x120cm

CASONA

GRES PORCELLANATO RECTIFICADO / COLOR MASA
RECTIFIED PORCELLANATO TILES / COLOURED BISCUIT



MATE / MATT



RECTIFICADO
RECTIFIED



DESTONIFICADO
TONE VARIATIONS



CASONA CASTAÑO P-R
19,3x120x1,2cm

P1880210 / 100031501

G384

CASONA CASTAÑO TEXTURE P-R
19,3x120x1,2cm

P1880255 / 100100635

G384

Butech recomienda junta / Butech recommends joint: Colorstuk Rapid n Moka B21522220 / 100060549

R11 **GTex**

EMBALAJE / PACKING



FORMATO cm	PZ/CJ	M2/CJ	CJ/PAL	M2/PAL	*KG/CJ	*KG/PAL	Adhesivo
19,3x120cm	5	1,16	48	55,58	31,74	1523	one-flex n / maxifluid
10x44,3cm Zócalo	20	0,89	72	63,79	18,02	1297,44	one-flex n
29,4x120 Huella Tec.	2	0,78	26	20,4	20,67	537,47	one-flex n / maxifluid
29,4x120 Huella Tec. Esq.	1	0,43	26	10,48	10,34	268,74	one-flex n / maxifluid

*valores aproximados. *approximated values.



INTENSIDAD DE TRÁNSITO PEATONAL: TRÁNSITO MEDIO
INTENSITY OF PEDESTRIAN TRANSIT: MEDIUM TRANSIT



ZÓCALO

10x44,3cm

CASONA CASTAÑO

P8035364 / 100140111

G11



- **HUELLA TÉCNICA 29,4x120cm**

CASONA CASTAÑO
CASONA CASTAÑO TEX.

P1876097 / 100179004
P1876087 / 100178947

G171
G171

ESQUINA DERECHA

P1876092 / 100178956
P1876093 / 100178957

G185
G185

ESQUINA IZQUIERDA

P1876085 / 100178949
P1876098 / 100178961

G185
G185

- **HUELLA TÉCNICA MEC. 29,4x120cm**

G179

- **HUELLA TÉCNICA ESQ. DER/IZQ. MEC 29,4x120cm**



MOY MOKA 14,3x90cm

MOY

GRES PORCELLANATO RECTIFICADO / COLOR MASA
RECTIFIED PORCELLANATO TILES / COLOURED BISCUIT

R9

SRV
CLASE
1



MATE / MATT



RECTIFICADO
RECTIFIED



TEXTURA / TEXTURE



DESTONIFICADO
TONE VARIATIONS



MOY MOKA P-R
14,3x90x1,1cm

P1780020 / 100113363

G372

Butech recomienda junta / Butech recommends joint: Colorstuk Rapid n Negro B22502006 / 100004299

EMBALAJE / PACKING



FORMATO cm	PZ/CJ	M2/CJ	CJ/PAL	M2/PAL	*KG/CJ	*KG/PAL	Adhesivo
14,3x90cm	8	1,03	60	61,8	25,34	1520,2	one-flex n / maxifluid
10x44,3cm Zócalo	20	0,89	72	63,79	18,02	12897,44	one-flex n
31,6x90cm Huella Tec.	2	0,63	26	16,33	17,08	443,96	one-flex n / maxifluid
31,6x90cm Huella Tec. Esq.	1	0,31	26	8,17	8,54	222	one-flex n / maxifluid

*valores aproximados. *approximated values.



INTENSIDAD DE TRÁNSITO PEATONAL: TRÁNSITO MEDIO
INTENSITY OF PEDESTRIAN TRANSIT: MEDIUM TRANSIT



ZÓCALO

10x44,3cm

MOY MOKA

P8035362 / 100140113

G11



• HUELLA TÉCNICA 31,6x120cm

MOY MOKA

P8660008 / 100121848

G146

ESQUINA DERECHA

P8660049 / 100123032

G172

ESQUINA IZQUIERDA

P8660057 / 100123053

G172

• HUELLA TÉCNICA MEC. 31,6x90cm

G149

• HUELLA TÉCNICA ESQ. DER/IZQ. MEC 31,6x90cm

G179

AMSTERDAM

GRES PORCELLANATO RECTIFICADO / COLOR MASA
RECTIFIED PORCELLANATO TILES / COLOURED BISCUIT

R10

SRV
CLASS
1

MATE / MATT

RECTIFICADO
RECTIFIED

TEXTURA / TEXTURE

DESTONIFICADO
TONE VARIATIONS



AMSTERDAM GRIS P-R

22x90x1,1cm
14,3x90x1,1cm

P1140011 / 100113336
P1780018 / 100113335

G372
G372

Butech recomienda junta / Butech recommends joint: Colorstuk Rapid n Manhattan B22502002 / 100004295



AMSTERDAM BLANCO P-R

22x90x1,1cm
14,3x90x1,1cm

P1140010 / 100113334
P1780017 / 100113333

G372
G372

Butech recomienda junta / Butech recommends joint: Colorstuk Rapid n Gris B22502013 / 100004305

EMBALAJE / PACKING

FORMATO cm	P2/CJ	M2/CJ	CJ/PAL	M2/PAL	*KG/CJ	*KG/PAL	Adhesivo
22x90cm	6	1,19	52	61,78	30	1510	one-flex n / maxifluid
14,3x90cm	8	1,03	60	61,78	26	1514	one-flex n / maxifluid
10x44,3cm Zócalo	20	0,89	72	63,79	18,02	1297,44	one-flex n
31,6x90cm Huella Tec.	2	0,63	26	16,33	17,08	443,96	one-flex n / maxifluid
31,6x90cm Huella Tec. Esq.	1	0,31	26	8,17	8,54	222	one-flex n / maxifluid

*valores aproximados. *approximated values.

i
INTENSIDAD DE TRÁNSITO PEATONAL: TRÁNSITO MEDIO
INTENSITY OF PEDESTRIAN TRANSIT: MEDIUM TRANSIT



ZÓCALO	10x44,3cm	
AMSTERDAM GRIS	P8270050 / 100137789	G11
AMSTERDAM BLANCO	P8035361 / 100140089	G11



HUELLA TÉCNICA 31,6x90cm			ESQUINA DERECHA		ESQUINA IZQUIERDA	
AMSTERDAM GRIS	P8660024 / 100122012	G146	P8660037 / 100123023	G172	P8660040 / 100123044	G172
AMSTERDAM BLANCO	P8660025 / 100122011	G146	P8660035 / 100123022	G172	P8660039 / 100123043	G172
HUELLA TÉCNICA MEC. 31,6x90cm		G149	HUELLA TÉCNICA ESQ. DER/IZQ. MEC 31,6x90cm			G179



CHESTER

GRES PORCELLANATO RECTIFICADO / COLOR MASA
RECTIFIED PORCELLANATO TILES / COLOURED BISCUIT



CHESTER ANTRACITA P-R

22x90x1,1cm
14,3x90x1,1cm

P1140043 / 100155603
P1780056 / 100155602

G372
G372



CHESTER ANTRACITA ANTISLIP P-R

14,3x90x1,2cm

P1780065 / 100156772

G372

Butech recomienda junta / Butech recommends joint: Colorstuk Rapid n Antracita B22502005 / 100004298



CHESTER LEÑO P-R

22x90x1,1cm
14,3x90x1,1cm

P1140040 / 100155609
P1780055 / 100155608

G372
G372



CHESTER LEÑO ANTISLIP P-R

14,3x90x1,2cm

P1780064 / 100156774

G372

Butech recomienda junta / Butech recommends joint: Colorstuk Rapid n Cemento B22502004 / 100004297



CHESTER CASTAÑO P-R

22x90x1,1cm
14,3x90x1,1cm

P1140042 / 100155607
P1780057 / 100155606

G372
G372



CHESTER CASTAÑO ANTISLIP P-R

14,3x90x1,2cm

P1780066 / 100156773

G372

Butech recomienda junta / Butech recommends joint: Colorstuk Rapid n Tabaco B22502011 / 100004304



CHESTER ACERO P-R

22x90x1,1cm
14,3x90x1,1cm

P1140041 / 100155601
P1780053 / 100155600

G372
G372



CHESTER ACERO ANTISLIP P-R

14,3x90x1,2cm

P1780063 / 100156771

G372

Butech recomienda junta / Butech recommends joint: Colorstuk Rapid n Manhattan B22502002 / 100004295



CHESTER BLANCO P-R

22x90x1,1cm
14,3x90x1,1cm

P1140039 / 100155605
P1780054 / 100155604

G372
G372

Butech recomienda junta / Butech recommends joint: Colorstuk Rapid n Gris B22502013 / 100004305



EMBALAJE / PACKING



FORMATO cm	PZ/CJ	M2/CJ	CJ/PAL	M2/PAL	*KG/CJ	*KG/PAL	Adhesivo
22x90cm	6	1,19	52	61,78	30	1510	one-flex n / maxifluid
14,3x90cm	8	1,03	60	61,78	26	1514	one-flex n / maxifluid
10x44,3cm Zócalo	20	0,89	72	63,79	18,02	1297,44	one-flex n
31,6x90cm Huella Tec.	2	0,63	26	16,33	17,08	443,96	one-flex n / maxifluid
31,6x90cm Huella Tec. Esp.	1	0,31	26	8,17	8,54	222	one-flex n / maxifluid

*valores aproximados. *approximated values.



PAR-KER.

CHESTER CASTAÑO 22x90cm / 14,3x90cm

i
 INTENSIDAD DE TRÁNSITO PEATONAL: TRÁNSITO MEDIO
 INTENSITY OF PEDESTRIAN TRANSIT: MEDIUM TRANSIT



ZÓCALO

10x44,3cm

CHESTER ANTRACITA	P8270066 / 100156509	G11
CHESTER LEÑO	P8270067 / 100156532	G11
CHESTER CASTAÑO	P8270068 / 100156531	G11
CHESTER ACERO	P8270065 / 100156508	G11
CHESTER BLANCO	P8270064 / 100156530	G11



- HUELLA TÉCNICA 31,6x90cm

CHESTER ANTRACITA	P8660155 / 100156503	G146
CHESTER ANTRACITA ANT.	P8660170 / 100156801	G146
CHESTER LEÑO	P8660157 / 100156506	G146
CHESTER LEÑO ANT.	P8660169 / 100156803	G146
CHESTER CASTAÑO	P8660156 / 100156505	G146
CHESTER CASTAÑO ANT.	P8660175 / 100156802	G146
CHESTER ACERO	P8660153 / 100156502	G146
CHESTER ACERO ANT.	P8660176 / 100156800	G146
CHESTER BLANCO	P8660154 / 100156504	G146

- HUELLA TÉCNICA MEC. 31,6x90cm

G149

ESQUINA DERECHA

P8660159 / 100156692	G172
P8660177 / 100156805	G172
P8660163 / 100156701	G172
P8660171 / 100156807	G172
P8660161 / 100156700	G172
P8660174 / 100156806	G172
P8660158 / 100156663	G172
P8660172 / 100156804	G172
P8660160 / 100156693	G172

ESQUINA IZQUIERDA

P8660164 / 100156703	G172
P8660173 / 100156809	G172
P8660167 / 100156664	G172
P8660179 / 100156811	G172
P8660166 / 100156694	G172
P8660178 / 100156810	G172
P8660162 / 100156702	G172
P8660168 / 100156808	G172
P8660165 / 100156704	G172

- HUELLA TÉCNICA ESQ. DER/IZQ. MEC 31,6x90cm

G179

ASCOT

GRES PORCELLANATO RECTIFICADO / COLOR MASA
RECTIFIED PORCELLANATO TILES / COLOURED BISCUIT



ASCOT TECA P-R

29,4x120x1,1cm
19,3x120x1,1cm

P1876040 / 100161123
P1880295 / 100161038

G384
G384



ASCOT TECA ANTISLIP P-R

19,3x120x1,1cm

P1880294 / 100161039

G384

Butech recomienda junta / Butech recommends joint: Colorstuk Rapid n Tabaco B22502011 / 100004304



ASCOT OLIVO P-R

29,4x120x1,1cm
19,3x120x1,1cm

P1876041 / 100161121
P1880290 / 100161027

G384
G384



ASCOT OLIVO ANTISLIP P-R

19,3x120x1,1cm

P1880291 / 100161028

G384

Butech recomienda junta / Butech recommends joint: Colorstuk Rapid n Tabaco B22502011 / 100004304



ASCOT GREY P-R

29,4x120x1,1cm
19,3x120x1,1cm

P1876042 / 100161120
P1880288 / 100161025

G384
G384



ASCOT GREY ANTISLIP P-R

19,3x120x1,1cm

P1880289 / 100161026

G384

Butech recomienda junta / Butech recommends joint: Colorstuk Rapid n Cemento B22502004 / 100004297



EMBALAJE / PACKING

FORMATO cm	PZ/CJ	M2/CJ	CJ/PAL	M2/PAL	*KG/CJ	*KG/PAL	Adhesivo
29,4x120cm	3	1,06	40	42,33	29,2	1169	one-flex n / maxifluid
19,3x120cm	5	1,16	48	55,58	31,73	1523	one-flex n / maxifluid
10x44,3cm Zócalo	20	0,89	72	63,79	18,02	1297,44	one-flex n
29,4x120cm Huella Tec.	2	0,84	26	20,4	20,67	537,47	one-flex n / maxifluid
29,4x120cm Huella Tec. Esq.	1	0,43	26	10,48	10,34	268,74	one-flex n / maxifluid

*valores aproximados. *approximated values.



ASCOT ROBLE P-R
 29,4x120x1,1cm P1876039 / 100161122 G384
 19,3x120x1,1cm P1880292 / 100161029 G384



ASCOT ROBLE ANTISLIP P-R
 19,3x120x1,1cm P1880293 / 100161037 G384
 Butech recomienda junta / Butech recommends joint: Colorstuk Rapid n Tabaco B22502011 / 100004304






ASCOT ARCE P-R
 29,4x120x1,1cm P1876038 / 100161044 G384
 19,3x120x1,1cm P1880286 / 100161043 G384



ASCOT ARCE ANTISLIP P-R
 19,3x120x1,1cm P1880287 / 100161045 G384
 Butech recomienda junta / Butech recommends joint: Colorstuk Rapid n Tabaco B22502011 / 100004304



 INTENSIDAD DE TRÁNSITO PEATONAL: TRÁNSITO MEDIO INTENSITY OF PEDESTRIAN TRANSIT: MEDIUM TRANSIT		ZÓCALO	10x44,3cm	
		ASCOT TECA P8270058 / 100146783 G11 ASCOT ROBLE P8270056 / 100146782 G11 ASCOT OLIVO P8270055 / 100146781 G11 ASCOT ARCE P8270060 / 100146779 G11 ASCOT GREY P8270059 / 100146780 G11		

	- HUELLA TÉCNICA 29,4x120cm		ESQUINA DERECHA		ESQUINA IZQUIERDA	
	ASCOT TECA P1876063 / 100178670 G171 ASCOT TECA ANT. P1876058 / 100178627 G171 ASCOT ROBLE P1876061 / 100178660 G171 ASCOT ROBLE ANT. P1876060 / 100178652 G171 ASCOT OLIVO P1876062 / 100178638 G171 ASCOT OLIVO ANT. P1876054 / 100178619 G171 ASCOT ARCE P1876056 / 100178646 G171 ASCOT ARCE ANT. P1876055 / 100178637 G171 ASCOT GREY P1876059 / 100178650 G171 ASCOT GREY ANT. P1876057 / 100178617 G171		ESQUINA DERECHA P1876064 / 100178680 G185 P1876065 / 100178681 G185 P1876082 / 100178657 G185 P1876083 / 100178678 G185 P1876080 / 100178664 G185 P1876081 / 100178686 G185 P1876074 / 100178656 G185 P1876077 / 100178675 G185 P1876078 / 100178676 G185 P1876079 / 100178677 G185		ESQUINA IZQUIERDA P1876075 / 100178684 G185 P1876076 / 100178663 G185 P1876072 / 100178674 G185 P1876073 / 100178655 G185 P1876070 / 100178654 G185 P1876071 / 100178673 G185 P1876066 / 100178672 G185 P1876067 / 100178653 G185 P1876068 / 100178662 G185 P1876069 / 100178682 G185	
- HUELLA TÉCNICA MEC. 29,4x120cm		G179			- HUELLA TÉCNICA ESQ. DER/IZQ. MEC 29,4x120cm	





PAR-KER.

ASCOT ARCE 29,4x120cm / 19,3x120cm

OXFORD

GRES PORCELLANATO RECTIFICADO / COLOR MASA
RECTIFIED PORCELLANATO TILES / COLOURED BISCUIT



OXFORD COGNAC P-R
22x90x1,1cm
14,3x90x1,1cm

P1140013 / 100115861
P1780022 / 100115860

G372
G372



OXFORD COGNAC ANTISLIP P-R
14,3x90x1,2cm


P1780023 / 100115862

G372

Butech recomienda junta / Butech recommends joint: Colorstuk Rapid n Tabaco B22502011 / 100004304



ANTISLIP



OXFORD CASTAÑO P-R
22x90x1,1cm
14,3x90x1,1cm

P1140002 / 100105010
P1780002 / 100105009

G372
G372



OXFORD CASTAÑO ANTISLIP P-R
14,3x90x1,2cm

P1780005 / 100105011

G372

Butech recomienda junta / Butech recommends joint: Colorstuk Rapid n Tabaco B22502011 / 100004304



ANTISLIP



OXFORD NATURAL P-R
22x90x1,1cm
14,3x90x1,1cm

P1140016 / 100127105
P1780026 / 100127104

G372
G372



OXFORD NATURAL ANTISLIP P-R
14,3x90x1,1cm

P1780028 / 100130896

G372

Butech recomienda junta / Butech recommends joint: Colorstuk Rapid n Tabaco B22502011 / 100004304



ANTISLIP



OXFORD BLANCO P-R
22x90x1,1cm
14,3x90x1,1cm

P1140006 / 100105234
P1780012 / 100105233

G372
G372



OXFORD BLANCO ANTISLIP P-R*
14,3x90x1,1cm

P1780010 / 100105235

G372

Butech recomienda junta / Butech recommends joint: Colorstuk Rapid n Gris B22502013 / 100004305



ANTISLIP

*Para la confección del acabado antislip y con el objetivo de mejorar las propiedades higiénicas, se han eliminado las imágenes más claras de la serie original.

*For the preparation of the antislip finish and to improve the hygienic properties, the clearest images of the original range have been removed.

EMBALAJE / PACKING



FORMATO cm	PZ/CJ	M2/CJ	CJ/PAL	M2/PAL	*KG/CJ	*KG/PAL	Adhesivo
22x90cm	6	1,19	52	61,78	30	1510	one-flex n / maxifluid
14,3x90cm	8	1,03	60	61,78	26	1514	one-flex n / maxifluid
10x44,3cm Zócalo	20	0,89	72	63,79	18,02	1297,44	one-flex n
31,6x90cm Huella Tec.	2	0,63	26	16,33	17,08	443,96	one-flex n / maxifluid
31,6x90cm Huella Tec. Esq.	1	0,31	26	8,17	8,54	222	one-flex n / maxifluid

*valores aproximados. *approximated values.



OXFORD ANTRACITA P-R
22x90x1,1cm
14,3x90x1,1cm

P1140000 / 100104706
P1780000 / 100104697

G372
G372



OXFORD ANTRACITA ANTISLIP P-R

14,3x90x1,2cm

P1780003 / 100105008

G372

Butech recomienda junta / Butech recommends joint: Colorstuk Rapid n Antracita B22502005 / 100004298



OXFORD ACERO P-R
22x90x1,1cm
14,3x90x1,1 cm

P1140001 / 100104705
P1780001 / 100104696

G372
G372



OXFORD ACERO ANTISLIP P-R

14,3x90x1,2cm

P1780004 / 100105007

G372

Butech recomienda junta / Butech recommends joint: Colorstuk Rapid n Manhattan B22502002 / 100004295



OXFORD SILVER P-R
22x90x1,1cm
14,3x90x1,1cm

P1140009 / 100113365
P1780015 / 100113364

G372
G372



OXFORD SILVER ANTISLIP P-R

14,3x90x1,2cm

P1780016 / 100113366

G372

Butech recomienda junta / Butech recommends joint: Colorstuk Rapid n Cemento B22502004 / 100004297



OXFORD BLACK P-R
22x90x1,1cm
14,3x90x1,1cm

P1140030 / 100145859
P1780045 / 100145858

G372
G372



OXFORD BLACK ANTISLIP P-R

14,3x90x1,1cm

P1780046 / 100145910

G372

Butech recomienda junta / Butech recommends joint: Colorstuk Rapid n Negro B22502006 / 100004299



i
INTENSIDAD DE TRÁNSITO PEATONAL: TRÁNSITO MEDIO
INTENSITY OF PEDESTRIAN TRANSIT: MEDIUM TRANSIT



ZÓCALO	10x44,3cm	
OXFORD ANTRACITA	P8270034 / 100124231	G11
OXFORD ACERO	P8270031 / 100124211	G11
OXFORD SILVER	P8270037 / 100124233	G11
OXFORD CASTAÑO	P8270042 / 100127005	G11
OXFORD COGNAC	P8270051 / 100139710	G11
OXFORD NATURAL	P8270049 / 100136284	G11
OXFORD BLANCO	P8270036 / 100124232	G11
OXFORD BLACK	P8270063 / 100148434	G11



- HUELLA TÉCNICA 31,6x90cm

OXFORD ANTRACITA	P8660012 / 100122058	G146
OXFORD ANTRACITA ANT.	P8660013 / 100122059	G146
OXFORD ACERO	P8660011 / 100122057	G146
OXFORD ACERO ANT.	P8660007 / 100121849	G146
OXFORD SILVER	P8660015 / 100122063	G146
OXFORD SILVER ANT.	P8660018 / 100122064	G146
OXFORD CASTAÑO	P8660019 / 100122062	G146
OXFORD CASTAÑO ANT.	P8660000 / 100121360	G146
OXFORD COGNAC	P8660002 / 100121685	G146
OXFORD COGNAC ANT.	P8660006 / 100121834	G146
OXFORD NATURAL	P8660089 / 100136280	G146
OXFORD NATURAL ANT.	P8660094 / 100136281	G146
OXFORD BLANCO	P8660014 / 100122060	G146
OXFORD BLANCO ANT.	P8660016 / 100122061	G146
OXFORD BLACK	P8660138 / 100148415	G146
OXFORD BLACK ANT.	P8660137 / 100148416	G146

- HUELLA TÉCNICA MEC. 31,6x90cm

G149

ESQUINA DERECHA

ESQUINA IZQUIERDA

P8660069 / 100123035	G172	P8660066 / 100123056	G172
P8660080 / 100123036	G172	P8660071 / 100123057	G172
P8660073 / 100123033	G172	P8660068 / 100123054	G172
P8660079 / 100123034	G172	P8660067 / 100123055	G172
P8660065 / 100123040	G172	P8660078 / 100123061	G172
P8660070 / 100123041	G172	P8660063 / 100123062	G172
P8660064 / 100123038	G172	P8660034 / 100122777	G172
P8660076 / 100123039	G172	P8660074 / 100123060	G172
P8660003 / 100121683	G172	P8660001 / 100121684	G172
P8660004 / 100121832	G172	P8660005 / 100121833	G172
P8660096 / 100136272	G172	P8660085 / 100136276	G172
P8660091 / 100136273	G172	P8660095 / 100136277	G172
P8660032 / 100122193	G172	P8660075 / 100123058	G172
P8660077 / 100123037	G172	P8660072 / 100123059	G172
P8660133 / 100148385	G172	P8660135 / 100148410	G172
P8660134 / 100148386	G172	P8660136 / 100148411	G172

- HUELLA TÉCNICA ESQ. DER/IZQ. MEC 31,6x90cm

G179

LITTLE OXFORD

GRES PORCELLANATO RECTIFICADO / COLOR MASA
RECTIFIED PORCELLANATO TILES / COLOURED BISCUIT

R10



LITTLE OXFORD CASTAÑO P-R G359
21x65,9x1,1cm P1350000 / 100173848
Butech recomienda junta / Butech recommends joint:
Colorstuk Rapid n Tabaco B22502011 / 100004304



LITTLE OXFORD NATURAL P-R G359
21x65,9x1,1cm P1350001 / 100173864
Butech recomienda junta / Butech recommends joint:
Colorstuk Rapid n Tabaco B22502011 / 100004304



LITTLE OXFORD ACERO P-R G359
21x65,9x1,1cm P9200495 / 100110631
Butech recomienda junta / Butech recommends joint:
Colorstuk Rapid n Manhattan B22502002 / 100004295

EMBALAJE / PACKING

FORMATO cm	PZ/CJ	M2/CJ	CJ/PAL	M2/PAL	*KG/CJ	*KG/PAL	Adhesivo
21x65,9cm	8	1,13	48	54,41	28,35	1360,59	one-flex n / maxifluid
10x44,3cm Zócalo	20	0,89	72	63,79	18,02	1297,44	one-flex n
31,6x90cm Huella Tec.	2	0,63	26	16,33	17,08	443,96	one-flex n / maxifluid
31,6x90cm Huella Tec. Esq.	1	0,31	26	8,17	8,54	222	one-flex n / maxifluid

*valores aproximados. *approximated values.



INTENSIDAD DE TRÁNSITO PEATONAL: TRÁNSITO MEDIO
INTENSITY OF PEDESTRIAN TRANSIT: MEDIUM TRANSIT



ZÓCALO

10x44,3cm

OXFORD ACERO	P8270031 / 100124211	G11
OXFORD CASTAÑO	P8270042 / 100127005	G11
OXFORD NATURAL	P8270049 / 100136284	G11



- HUELLA TÉCNICA 31,6x90cm

OXFORD ACERO	P8660011 / 100122057	G146
OXFORD CASTAÑO	P8660019 / 100122062	G146
OXFORD NATURAL	P8660089 / 100136280	G146

ESQUINA DERECHA

P8660073 / 100123033	G172
P8660064 / 100123038	G172
P8660096 / 100136272	G172

ESQUINA IZQUIERDA

P8660068 / 100123054	G172
P8660034 / 100122777	G172
P8660085 / 100136276	G172

- HUELLA TÉCNICA MEC. 31,6x90cm

G149	- HUELLA TÉCNICA ESQ. DER/IZQ. MEC 31,6x90cm	G179
------	---	------



PAR-KER.

LITTLE OXFORD ACERO 21X65,9cm

El gres porcelánico Ston-Ker® está concebido para su utilización en suelos y paredes, tanto interiores como exteriores, gracias a sus altas prestaciones técnicas, que le permiten soportar las condiciones atmosféricas más extremas, ofreciendo al mismo tiempo una alta resistencia al desgaste.

STON-KER®

Ston-ker® porcelain tiles are conceived for use on indoor or outdoor walls and floors, thanks to their high-performance properties. These allow them to withstand even the most extreme weather conditions, ensuring a high resistance to wear and tear.

ÍNDICE DE PRODUCTO

PRODUCT INDEX

136 SAMOA · 137 MÉXICO · 138 CHINA · 140 ARIZONA · 141 TIBET · 142 NATAL · 143 DETROIT ·
146 GLASGOW · 146 PIEDRA BORGOÑA · 147 CEILÁN · 148 BARCELONA · 150 PARK · 150 ANTIQUE ·
151 TRIBECA · 151 DECO TRIBECA · 154 DOVER · 156 PORTLAND · 156 MOSAICO PORTLAND · 158 RODANO ·
160 ASTON · 162 MICROCEMENTO · 165 SAFARI · 166 EXTREME · 166 TECHNIC

SAMOA

GRES PORCELLANATO RECTIFICADO / COLOR MASA
RECTIFIED PORCELLANATO TILES / COLOURED BISCUIT



SAMOA ANTRACITA S-R
43,5x65,9x1,1cm P1981290 / 100145463 G344



SAMOA ANTRACITA ANT. S-R
43,5x65,9cm P1981291 / 100145828 G354

Butech recomienda junta / Butech recommends joint:
Colorstuk Rapid n Negro B22502006 / 100004299



SAMOA SILVER S-R
43,5x65,9cm P1981293 / 100145943 G344



SAMOA SILVER ANT. S-R
43,5x65,9cm P1981292 / 100145945 G354


Butech recomienda junta / Butech recommends joint:
Colorstuk Rapid n Cemento B22502004 / 100004297




EMBALAJE / PACKING

FORMATO cm	PZ/CJ	MZ/CJ	CJ/PAL	MZ/PAL	*KG/CJ	*KG/PAL	Adhesivo
43,5x65,9cm	3	0,86	60	51,6	21,18	1270,92	one-flex n / maxifluid
9x65,9cm Zócalo	11	0,65	80	52,19	16,40	1311,56	one-flex n
31,6x65,9cm Huella Tec.	2	0,46	40	18,4	12,34	493,58	one-flex n / maxifluid
31,6x65,9cm Huella Tec. Esq.	1	0,23	40	9,2	6,17	246,79	one-flex n / maxifluid

*valores aproximados. *approximated values.

i INTENSIDAD DE TRÁNSITO PEATONAL: TRÁNSITO INTENSO INTENSITY OF PEDESTRIAN TRANSIT: HARD TRANSIT		ZÓCALO 9x65,9cm	
		SAMOA ANTRACITA P4060033 / 100170181 G34 SAMOA SILVER P4060036 / 100175350 G34	

	- HUELLA TÉCNICA 31,6x65,9cm		ESQUINA DERECHA		ESQUINA IZQUIERDA		
	SAMOA ANTRACITA P8680192 / 100148419 G130 SAMOA ANTRACITA ANT. P8680195 / 100148421 G130 SAMOA SILVER P8680188 / 100148378 G130 SAMOA SILVER ANT. P8680196 / 100148430 G130			SAMOA ANTRACITA P8680201 / 100148425 G150 SAMOA SILVER P8680194 / 100148408 G150 SAMOA ANTRACITA P8680199 / 100148427 G150 SAMOA SILVER P8680202 / 100148428 G150		SAMOA ANTRACITA P8680182 / 100148448 G150 SAMOA SILVER P8680187 / 100148449 G150 SAMOA ANTRACITA P8680184 / 100148470 G150 SAMOA SILVER P8680185 / 100148471 G150	
- HUELLA TÉCNICA MEC. 31,6x65,9cm			G132	- HUELLA TÉCNICA ESQ. DER/IZQ. MEC 31,6x65,9cm			G153



MÉXICO STONE 43,5x65,9cm

MÉXICO

GRES PORCELLANATO RECTIFICADO / COLOR MASA
RECTIFIED PORCELLANATO TILES / COLOURED BISCUIT



MÉXICO STONE S-R
43,5x65,9x1,2cm P1981307 / 100161455 G344
Butech recomienda junta / Butech recommends joint:
Colorstuk Rapid n Cemento B22502004 / 100004297

EMBALAJE / PACKING

FORMATO cm	P2/CJ	M2/CJ	G./PAL	M2/PAL	*KG/CJ	*KG/PAL	Adhesivo
43,5x65,9cm	3	0,86	60	51,6	21,39	1283	one-flex n / maxifluid
9x65,9cm Zócalo	12	0,71	80	56,94	17,88	1430,79	one-flex n
31,6x65,9cm Huella Téc.	2	0,46	40	18,40	12,34	479,2	one-flex n / maxifluid
31,6x65,9cm Huella Téc. Esq.	1	0,23	40	9,2	6,17	246,79	one-flex n / maxifluid

*valores aproximados. *approximated values.

i
INTENSIDAD DE TRÁNSITO PEATONAL: TRÁNSITO MEDIO
INTENSITY OF PEDESTRIAN TRANSIT: MEDIUM TRANSIT



ZÓCALO	9x65,9cm
MÉXICO STONE	P9150176 / 100162633 G34



• HUELLA TÉCNICA 31,6x65,9cm

		ESQUINA DERECHA		ESQUINA IZQUIERDA	
MÉXICO STONE	P8680213 / 100162445	G130	P8680215 / 100162451	G150	P8680214 / 100162461
• HUELLA TÉCNICA MEC. 31,6x65,9cm		G132	• HUELLA TÉCNICA ESQ. DER/IZQ. MEC 31,6x65,9cm		G153

CHINA

GRES PORCELLANATO RECTIFICADO / COLOR MASA
RECTIFIED PORCELLANATO TILES / COLOURED BISCUIT



CHINA ACERO S-R
43,5x65,9x1,2cm P1956657 / 100121039 G347
R10

CHINA ACERO ANTISLIP S-R
43,5x65,9x1,1cm P1956664 / 100121068 G347
Butech recomienda junta / Butech recommends joint:
Colorstuk Rapid n Manhattan B22502002 / 100004295
GT R12

EMBALAJE / PACKING

FORMATO cm	PZ/CJ	M2/CJ	CJ/PAL	M2/PAL	*KG/CJ	*KG/PAL	Adhesivo
43,5x65,9cm	3	0,86	60	51,6	21,38	1283	one-flex n / maxifluid
9x65,9cm Zócalo	12	0,71	50	35,59	17,88	894,25	one-flex n
31,6x65,9cm Huella Tec.	2	0,46	40	18,40	12,34	479,2	one-flex n / maxifluid
31,6x65,9cm Huella Tec. Esq.	1	0,23	40	9,2	6,17	246,79	one-flex n / maxifluid

*valores aproximados. *approximated values.

<p>i INTENSIDAD DE TRÁNSITO PEATONAL: TRÁNSITO MEDIO INTENSITY OF PEDESTRIAN TRANSIT: MEDIUM TRANSIT</p>			ZÓCALO	9x65,9cm
	CHINA ACERO	P4060006 / 100139918	G34	

	• HUELLA TÉCNICA 31,6x65,9cm		ESQUINA DERECHA		ESQUINA IZQUIERDA		
	CHINA ACERO	P8680147 / 100134319	G130	P8680157 / 100136738	G150	P8680152 / 100136744	G150
	CHINA ACERO ANT.	P8680160 / 100136733	G130	P8680161 / 100136739	G150	P8680154 / 100136745	G150
• HUELLA TÉCNICA MEC. 31,6x65,9cm			G132	- HUELLA TÉCNICA ESQ. DER./IZQ. MEC 31,6x65,9cm			G153



STON-KER.

CHINA ACERO 43,5x65,9cm

ARIZONA

GRES PORCELLANATO RECTIFICADO / COLOR MASA
RECTIFIED PORCELLANATO TILES / COLOURED BISCUIT



ARIZONA ANTRACITA S-R
43,5x65,9x1,1cm P1956628 / 100088078 G344
Butech recomienda junta / Butech recommends joint:
Colorstuk Rapid n Antracita B22502005 / 100004298



ARIZONA ANTRACITA ANTISLIP S-R
43,5x65,9x1,1cm P1956654 / 100111596 G354



ARIZONA STONE S-R
43,5x65,9x1,1cm P1956630 / 100088091 G344
Butech recomienda junta / Butech recommends joint:
Colorstuk Rapid n Cemento B22502004 / 100004297



ARIZONA STONE ANTISLIP S-R
43,5x65,9x1,1cm P1956652 / 100111599 G354



ARIZONA ARENA S-R
43,5x65,9x1,1cm P1956629 / 100088083 G344
Butech recomienda junta / Butech recommends joint:
Colorstuk Rapid n Cemento B22502004 / 100004297
Colorstuk Rapid n Beige B22502016 / 100004308



ARIZONA ARENA ANTISLIP S-R
43,5x65,9x1,1cm P1956653 / 100111597 G354



ARIZONA CALIZA S-R
43,5x65,9x1,1cm P1956631 / 100088088 G344
Butech recomienda junta / Butech recommends joint:
Colorstuk Rapid n Cemento B22502004 / 100004297
Colorstuk Rapid n Gris B22502013 / 100004305



ARIZONA CALIZA ANTISLIP S-R
43,5x65,9x1,1cm P1956675 / 100125191 G354



EMBALAJE / PACKING

FORMATO cm	PZ/CJ	M2/CJ	CJ/PAL	M2/PAL	*KG/CJ	*KG/PAL	Adhesivo
43,5x65,9cm	3	0,86	60	51,6	21,18	1270,92	one-flex n / maxifluid
9x65,9cm Zócalo	12	0,71	80	56,94	17,88	1430,79	one-flex n
31,6x65,9cm Huella Tec.	2	0,46	40	18,4	12,34	479,2	one-flex n / maxifluid
31,6x65,9cm Huella Tec. Esq.	1	0,23	40	9,2	6,17	246,79	one-flex n / maxifluid

*valores aproximados. *approximated values.



INTENSIDAD DE TRÁNSITO PEATONAL: TRÁNSITO INTENSO
INTENSITY OF PEDESTRIAN TRANSIT: HARD TRANSIT

ZÓCALO

9x65,9cm

ARIZONA ANTRACITA	P4060002 / 100139701	G34
ARIZONA STONE	P4060001 / 100139704	G34
ARIZONA CALIZA	P4060000 / 100139703	G34
ARIZONA ARENA	P4060003 / 100139702	G34



- HUELLA TÉCNICA 31,6x65,9 cm

			ESQUINA DERECHA			ESQUINA IZQUIERDA		
ARIZONA ANTRACITA	P8680002 / 100122013	G130	P8680048 / 100122820	G150	P8680139 / 100122867	G150		
ARIZONA ANTRACITA ANT.	P8680167 / 100139974	G130	P8680175 / 100139975	G150	P8680171 / 100139979	G150		
ARIZONA STONE	P8680005 / 100122038	G130	P8680053 / 100122825	G150	P8680135 / 100122873	G150		
ARIZONA STONE ANT.	P8680148 / 100136663	G130	P8680170 / 100139978	G150	P8680174 / 100140102	G150		
ARIZONA CALIZA	P8680001 / 100121357	G130	P8680000 / 100121359	G150	P8680142 / 100122871	G150		
ARIZONA CALIZA ANT.	P8680145 / 100125188	G130	P8680173 / 100139977	G150	P8680169 / 100140101	G150		
ARIZONA ARENA	P8680007 / 100122034	G130	P8680052 / 100122822	G150	P8680134 / 100122869	G150		
ARIZONA ARENA ANT.	P8680166 / 100137412	G130	P8680172 / 100139976	G150	P8680168 / 100140100	G150		

- HUELLA TÉCNICA MEC. 31,6x65,9cm

G132

- HUELLA TÉCNICA ESQ. DER/IZQ. MEC 31,6x65,9cm

G153

TIBET

GRES PORCELLANATO RECTIFICADO / COLOR MASA
RECTIFIED PORCELLANATO TILES / COLOURED BISCUIT

R10

SRV
CLASS

MATE / MATT

RECTIFICADO
RECTIFIED

DESTONIFICADO
TONE VARIATIONS



TIBET BLACK S-R
43,5x65,9x1,1cm P1981221 / 100097033 G344
Butech recomienda junta / Butech recommends joint:
Colorstuk Rapid n Negro B22502006 / 100004299



TIBET ARENA S-R
43,5x65,9x1,1cm P1981224 / 100097459 G344
Butech recomienda junta / Butech recommends joint:
Colorstuk Rapid n Beige B22502016 / 100004308



TIBET CALIZA S-R
43,5x65,9x1,1cm P1981222 / 100097035 G344
Butech recomienda junta / Butech recommends joint:
Colorstuk Rapid n Gris B22502013 / 100004305
Colorstuk Rapid n Beige B22502016 / 100004308

EMBALAJE / PACKING

FORMATO cm	PZ/CJ	M2/CJ	CJ/PAL	M2/PAL	*KG/CJ	*KG/PAL	Adhesivo
43,5x65,9cm	3	0,86	60	51,6	21,39	1283	one-flex n / maxifluid
9x65,9cm Zócalo	12	0,71	50	35,59	17,88	894,25	one-flex n
31,6x65,9cm Huella Tec.	2	0,46	40	18,40	12,34	493,58	one-flex n / maxifluid
31,6x65,9cm Huella Tec. Esq.	1	0,23	40	9,2	6,17	246,79	one-flex n / maxifluid

*valores aproximados. *approximated values.



INTENSIDAD DE TRÁNSITO PEATONAL: TRÁNSITO INTENSO
INTENSITY OF PEDESTRIAN TRANSIT: HARD TRANSIT



ZÓCALO

9x65,9cm

TIBET BLACK	P4060020 / 100139942	G34
TIBET ARENA	P4060017 / 100139941	G34
TIBET CALIZA	P4060023 / 100139943	G34



- HUELLA TÉCNICA 31,6x65,9cm

		G130	ESQUINA DERECHA		ESQUINA IZQUIERDA	
TIBET BLACK	P8660009 / 100121850	G130	P8680088 / 100122854	G150	P8680101 / 100122902	G150
TIBET ARENA	P8680018 / 100122073	G130	P8680111 / 100122852	G150	P8680129 / 100122900	G150
TIBET CALIZA	P8680025 / 100122076	G130	P8680100 / 100122856	G150	P8680099 / 100122904	G150

- HUELLA TÉCNICA MEC. 31,6x65,9cm

- HUELLA TÉCNICA ESQ. DER/IZQ. MEC 31,6x65,9cm G153

NATAL

GRES PORCELLANATO RECTIFICADO / COLOR MASA
RECTIFIED PORCELLANATO TILES / COLOURED BISCUIT





NATAL MARFIL S-R
59,6x59,6x1,1cm P1856869 / 100137611 G354
Butech recomienda junta / Butech recommends joint:
Colorstuk Rapid n Beige B22502016 / 100004308

EMBALAJE / PACKING

FORMATO cm	PZ/CJ	M2/CJ	CJ/PAL	M2/PAL	*KG/CJ	*KG/PAL	Adhesivo
59,6x59,6cm	4	1,42	32	45,47	35,24	1124,62	one-flex n / maxifluid
9x59,6cm Zócalo	18	0,97	56	54,07	23,25	1301,92	one-flex n
31,6x59,6cm Huella Tec.	2	0,42	48	19,97	11,33	543,84	one-flex n / maxifluid
31,6x59,6cm Huella Tec. Esq.	1	0,21	48	9,98	5,67	271,92	one-flex n / maxifluid

*valores aproximados. *approximated values.

<p>i INTENSIDAD DE TRÁNSITO PEATONAL: TRÁNSITO INTENSO INTENSITY OF PEDESTRIAN TRANSIT: HARD TRANSIT</p>	 <p>ZÓCALO 9x59,6cm NATAL MARFIL P9210156 / 100138026 G30</p>				
			 <p>HUELLA TÉCNICA 31,6x59,6cm NATAL MARFIL P9210044 / 100122055 G130 - HUELLA TÉCNICA MEC. 31,6x59,6cm G132</p>		
		<p>ESQUINA DERECHA</p> <p>P9210075 / 100122981 G150</p>		<p>ESQUINA IZQUIERDA</p> <p>P9210070 / 100123015 G150</p>	
		<p>- HUELLA TÉCNICA ESQ. DER/IZQ. MEC 31,6x59,6cm G153</p>			

DETROIT

GRES PORCELLANATO RECTIFICADO / COLOR MASA
RECTIFIED PORCELLANATO TILES / COLOURED BISCUIT

TODO MASA
THROUGH-BODY PORCELAIN

LAPADO / LAPPATO

RECTIFICADO
RECTIFIED

DESTONIFICADO
TONE VARIATIONS



DETROIT ANTRACITA LAPADO S-R

59,6x59,6x1,1cm P1856985 / 100172740 G369
Butech recomienda junta / Butech recommends joint:
Colorstuk Rapid n Negro B22502006 / 100004299

EMBALAJE / PACKING

FORMATO cm	PZ/CJ	M2/CJ	CJ/PAL	M2/PAL	*KG/CJ	*KG/PAL	Adhesivo
59,6x59,6cm	4	1,42	32	45,47	35,24	1127,62	one-flex n / maxifluid
9x59,6cm Zócalo	18	0,97	56	54,07	23,25	1301,92	one-flex n
31,6x59,6cm Huella Tec.	2	0,42	48	19,97	11,33	543,84	one-flex n / maxifluid
31,6x59,9cm Huella Tec. Esq.	1	0,21	48	9,98	5,67	271,92	one-flex n / maxifluid

*valores aproximados. *approximated values.



INTENSIDAD DE TRÁNSITO PEATONAL: TRÁNSITO INTENSO
INTENSITY OF PEDESTRIAN TRANSIT: HARD TRANSIT



ZÓCALO

9x59,6cm

DETROIT ANTRACITA P9200884 / 100173548 G42



• HUELLA TÉCNICA 31,6x59,6cm

DETROIT ANTRACITA P9210316 / 100173530 G133 P9210318 / 100173523 G152 P9210313 / 100173524 G152

• HUELLA TÉCNICA MEC. 31,6x59,6cm*

ESQUINA DERECHA

ESQUINA IZQUIERDA

• HUELLA TÉCNICA ESQ. DER/IZQ. MEC 31,6x59,6cm*

**Consultar / Check Availability





STON-KER.

DETROIT OCEANO LAPADO 59,6x59,6cm

GLASGOW

GRES PORCELLANATO RECTIFICADO / COLOR MASA
RECTIFIED PORCELLANATO TILES / COLOURED BISCUIT



GLASGOW SILVER LAPADO S-R
43,5x65,9x1,1cm P1981255 / 100104995 G366
45x90x1,1cm P1740031 / 100104695 G378
Butech recomienda junta / Butech recommends joint:
Colorstuk Rapid n Manhattan B22502002 / 100004295

PIEDRA BORGOÑA

GRES PORCELLANATO RECTIFICADO / COLOR MASA
RECTIFIED PORCELLANATO TILES / COLOURED BISCUIT



PIEDRA BORGOÑA ARENA S-R
43,5x65,9x1,1cm P1981256 / 100105012 G344
Butech recomienda junta / Butech recommends joint:
Colorstuk Rapid n Beige B22502016 / 100004308




PIEDRA BORGOÑA ARENA ANTISLIP S-R
43,5x65,9x1,1cm P1981259 / 100105237 G354



EMBALAJE / PACKING

FORMATO cm	PZ/CJ	M2/CJ	CJ/PAL	M2/PAL	*KG/CJ	*KG/PAL	Adhesivo
43,5x65,9cm	3	0,86	60	51,6	21,39	1283	one-flex n / maxifluid
45x90cm	3	1,215	44	53,46	30,46	1340	one-flex n / maxifluid
9x65,9cm Zócalo	12	0,71	50	35,39	17,88	894,25	one-flex n
31,6x65,9cm Huella Tec.	2	0,46	40	18,4	12,34	479,2	one-flex n / maxifluid
31,6x65,9cm Huella Tec.Esq.	1	0,23	40	9,2	6,17	246,79	one-flex n / maxifluid

*valores aproximados. *approximated values.

i INTENSIDAD DE TRÁNSITO PEATONAL: TRÁNSITO INTENSO INTENSITY OF PEDESTRIAN TRANSIT: HARD TRANSIT		ZÓCALO 9x65,9cm	
		GLASGOW SILVER P4060012 / 100139934 G45 PIEDRA BORGOÑA ARENA P4060019 / 100139939 G34	

	HUELLA TÉCNICA 31,6x65,9cm		ESQUINA DERECHA		ESQUINA IZQUIERDA	
	GLASGOW SILVER P8680034 / 100122106 G133 PIEDRA BORGOÑA ARENA P8680010 / 100122124 G130 PIEDRA BORGOÑA ARENA ANT. P8680030 / 100122120 G130	GLASGOW SILVER P8680073 / 100122835 G152 PIEDRA BORGOÑA ARENA P8680096 / 100122848 G150 PIEDRA BORGOÑA ARENA ANT. P8680091 / 100122844 G150	GLASGOW SILVER P8680080 / 100122883 G152 PIEDRA BORGOÑA ARENA P8680120 / 100122896 G150 PIEDRA BORGOÑA ARENA ANT. P8680105 / 100122892 G150			
HUELLA TÉCNICA MEC. 31,6x65,9cm G132 HUELLA TÉCNICA LAP. MEC. 31,6x65,9cm**	HUELLA TÉCNICA ESQ. DER/IZQ. MEC. 31,6x65,9cm G153 HUELLA TÉCNICA ESQ. LAP. DER/IZQ. MEC. 31,6x65,9cm**					

**Consultar / Check Availability

CEILÁN

GRES PORCELLANATO RECTIFICADO / COLOR MASA
RECTIFIED PORCELLANATO TILES / COLOURED BISCUIT

R9

SRV
CLASS
1

MATE / MATT

RECTIFICADO
RECTIFIED

DESTONIFICADO
TONE VARIATIONS



CEILÁN MARFIL S-R

80x80x1,2cm P1760074 / 100153704 G369
59,6x59,6x1,1cm P1856889 / 100137603 G354
Butech recomienda junta / Butech recommends joint:
Colorstuk Rapid n Beige B22502016 / 100004308

EMBALAJE / PACKING

FORMATO cm	PZ/CJ	M2/CJ	CJ/PAL	M2/PAL	*KG/CJ	*KG/PAL	Adhesivo
80x80cm	2	1,28	40	51,2	35,7	1427,91	one-flex n / maxifluid
59,6x59,6cm	4	1,42	32	45,47	35,24	1127,62	one-flex n / maxifluid
9x59,6cm Zócalo	18	0,97	56	54,07	23,25	1301,92	one-flex n
9x80cm Zócalo	12	0,86	42	36,29	23,16	972,72	one-flex n
31,6x59,6cm Huella Tec.	2	0,42	48	19,97	11,33	543,84	one-flex n / maxifluid
31,6x59,6cm Huella Tec. Esq.	1	0,21	48	9,98	5,67	271,92	one-flex n / maxifluid

*valores aproximados. *approximated values.

1

INTENSIDAD DE TRÁNSITO PEATONAL: TRÁNSITO INTENSO
INTENSITY OF PEDESTRIAN TRANSIT: HARD TRANSIT



ZÓCALO	9x80cm	
CEILÁN MARFIL	P4160000 / 100140548	G63
ZÓCALO	9x59,6cm	
CEILÁN MARFIL	P9210162 / 100138014	G30



• HUELLA TÉCNICA 31,6x59,6cm

CEILÁN MARFIL	P9210043 / 100122112	G130	ESQUINA DERECHA	G150	ESQUINA IZQUIERDA	G150
			P9210081 / 100122960		P9210083 / 100122994	

• HUELLA TÉCNICA MEC. 31,6x59,6cm

• HUELLA TÉCNICA ESQ. DER/IZQ. MEC 31,6x59,6cm G153

BARCELONA

GRES PORCELLANATO RECTIFICADO / COLOR MASA
RECTIFIED PORCELLANATO TILES / COLOURED BISCUIT

R9

SRV
CLASS 1

MATE / MATT

RECTIFICADO
RECTIFIED

DESTONIFICADO
TONE VARIATIONS

DIRECCIONALIDAD
DIRECTIONALITY



BARCELONA B S-R
59,6x59,6x1,1cm P1856961 / 100155910 G359
Butech recomienda junta / Butech recommends joint:
Colorstuk Rapid n Cemento B22502004 / 100004297



BARCELONA C S-R
59,6x59,6x1,1cm P1856959 / 100155911 G359
Butech recomienda junta / Butech recommends joint:
Colorstuk Rapid n Antracita B22502005 / 100004298



BARCELONA D S-R
59,6x59,6x1,1cm P1856960/ 100155912 G359
Butech recomienda junta / Butech recommends joint:
Colorstuk Rapid n Gris B22502013 / 100004305



BARCELONA E S-R
59,6x59,6x1,1cm P1856975 / 100161220 G359
Butech recomienda junta / Butech recommends joint:
Colorstuk Rapid n Cemento B22502004 / 100004297



BARCELONA F S-R
59,6x59,6x1,1cm P1856977 / 100161457 G359
Butech recomienda junta / Butech recommends joint:
Colorstuk Rapid n Cemento B22502004 / 100004297

EMBALAJE / PACKING

FORMATO cm	PZ/CJ	M2/CJ	CJ/PAL	M2/PAL	*KG/CJ	*KG/PAL	Adhesivo
59,6x59,6cm	4	1,42	32	45,47	35,4	1132,38	one-flex n / maxifluid

*valores aproximados. *approximated values.

i

- BARCELONA D,E,F ESTÁN FORMADOS POR 8 DECORADOS DISTINTOS ALEATORIOS.
- BARCELONA D,E,F RANGES ARE MADE IN 8 DIFFERENT RANDOM PATTERNS.



STON-KER.

BARCELONA F 59,6x59,6cm

PARK · ANTIQUE

GRES PORCELLANATO RECTIFICADO / COLOR MASA
RECTIFIED PORCELLANATO TILES / COLOURED BISCUIT



PARK SILVER S-R
59,6x59,6x1,1cm P1856921 / 100145385 G354
Butech recomienda junta / Butech recommends joint:
Colorstuk Rapid n Cemento B22502004 / 100004297



PARK ACERO S-R
59,6x59,6x1,1cm P1856927 / 100145726 G354
Butech recomienda junta / Butech recommends joint:
Colorstuk Rapid n Manhattan B22502002 / 100004295



PARK BLACK S-R
59,6x59,6x1,1cm P1856928 / 100145728 G354
Butech recomienda junta / Butech recommends joint:
Colorstuk Rapid n Negro B22502006 / 100004299



ANTIQUÉ SILVER S-R
59,6x59,6x1,1cm P1856930 / 100145533 G359
Butech recomienda junta / Butech recommends joint:
Colorstuk Rapid n Cemento B22502004 / 100004297



ANTIQUÉ ACERO S-R
59,6x59,6x1,1cm P1856935 / 100147629 G359
Butech recomienda junta / Butech recommends joint:
Colorstuk Rapid n Manhattan B22502002 / 100004295



ANTIQUÉ BLACK S-R
59,6x59,6x1,1cm P1856931 / 100145842 G359
Butech recomienda junta / Butech recommends joint:
Colorstuk Rapid n Negro B22502006 / 100004299



EMBALAJE / PACKING

FORMATO cm	PZ/CJ	M2/CJ	CJ/PAL	M2/PAL	*KG/CJ	*KG/PAL	Adhesivo
59,6x59,6cm	4	1,42	32	45,47	35,24	1127,62	one-flex n / maxifluid
9x59,6cm Zócalo	18	0,97	56	54,07	23,25	1301,92	one-flex n
31,6x59,6cm Huella Tec.	2	0,42	48	19,97	11,33	543,84	one-flex n / maxifluid
31,6x59,6cm Huella Tec. Esq.	1	0,21	48	9,98	5,67	271,92	one-flex n / maxifluid

*valores aproximados. *approximated values.

<p>1</p> <p>INTENSIDAD DE TRÁNSITO PEATONAL: TRÁNSITO INTENSO INTENSITY OF PEDESTRIAN TRANSIT: HARD TRANSIT</p> <p>- ANTIQUÉ SILVER ESTÁ FORMADO POR 10 DECORADOS DISTINTOS ALEATORIOS. - ANTIQUÉ SILVER RANGE IS MADE IN 10 DIFFERENT RANDOM PATTERNS. - ANTIQUÉ ACERO AND BLACK ESTÁ FORMADO POR 6 DECORADOS DISTINTOS ALEATORIOS. - ANTIQUÉ ACERO AND BLACK RANGE IS MADE IN 6 DIFFERENT RANDOM PATTERNS.</p>		<p>ZÓCALO 9x59,6cm</p> <p>PARK ACERO P9210207 / 100146859 G30</p> <p>PARK SILVER P9210211 / 100146860 G30</p> <p>PARK BLACK P9210212 / 100148066 G30</p>

	<p>- HUELLA TÉCNICA 31,6x59,6cm</p> <p>PARK SILVER P9210224 / 100148480 G130</p> <p>PARK ACERO P9210222 / 100148458 G130</p> <p>PARK BLACK P9210226 / 100148459 G130</p>	<p>ESQUINA DERECHA</p> <p>P9210229 / 100148407 G150</p> <p>P9210230 / 100148405 G150</p> <p>P9210227 / 100148406 G150</p>	<p>ESQUINA IZQUIERDA</p> <p>P9210217 / 100148446 G150</p> <p>P9210215 / 100148454 G150</p> <p>P9210214 / 100148455 G150</p>
	<p>- HUELLA TÉCNICA MEC. 31,6x59,6cm G132</p>	<p>- HUELLA TÉCNICA ESQ. DER/IZQ. MEC 31,6x59,6cm G153</p>	

TRIBECA · DECO TRIBECA

GRES PORCELLANATO RECTIFICADO / COLOR MASA
RECTIFIED PORCELLANATO TILES / COLOURED BISCUIT



TRIBECA CALIZA S-R
80x80x1,2cm P1760061 / 100145837 G369
59,6x59,6x1,1cm P1856920 / 100145387 G354
Butech recomienda junta / Butech recommends joint:
Colorstuk Rapid n Gris B22502013 / 100004305



TRIBECA ACERO S-R
80x80x1,2cm P1760062 / 100145836 G369
59,6x59,6x1,1cm P1856923 / 100145386 G354
Butech recomienda junta / Butech recommends joint:
Colorstuk Rapid n Manhattan B22502002 / 100004295



TRIBECA SILVER S-R
59,6x59,6x1,1cm P1856922 / 100145388 G354
Butech recomienda junta / Butech recommends joint:
Colorstuk Rapid n Cemento B22502004 / 100004297



DECO TRIBECA CALIZA S-R
80x80x1,2cm P1760067 / 100148217 G372
59,6x59,6x1,1cm P1856925 / 100145530 G359
Butech recomienda junta / Butech recommends joint:
Colorstuk Rapid n Gris B22502013 / 100004305



DECO TRIBECA ACERO S-R
80x80x1,2cm P1760065 / 100148216 G372
59,6x59,6x1,1cm P1856926 / 100145489 G359
Butech recomienda junta / Butech recommends joint:
Colorstuk Rapid n Manhattan B22502002 / 100004295



DECO TRIBECA SILVER S-R
59,6x59,6x1,1cm P1856924 / 100145531 G359
Butech recomienda junta / Butech recommends joint:
Colorstuk Rapid n Cemento B22502004 / 100004297

EMBALAJE / PACKING

FORMATO cm	PZ/CJ	M2/CJ	CJ/PAL	M2/PAL	*KG/CJ	*KG/PAL	Adhesivo
80x80cm	2	1,28	40	51,2	33,89	1355,9	one-flex n / maxifluid
59,6x59,6cm	4	1,42	32	45,47	37,24	1127,62	one-flex n / maxifluid
9,x59,6cm Zócalo	18	0,97	56	54,07	23,25	1301,92	one-flex n
9x80cm Zócalo	12	0,86	42	36,29	23,16	972,72	one-flex n
31,6x59,6cm Huella Tec.	2	0,42	48	19,97	11,33	543,84	one-flex n / maxifluid
31,6x59,6cm Huella Tec.Esq.	1	0,21	48	9,98	5,67	271,92	one-flex n / maxifluid

*valores aproximados. *approximated values.



INTENSIDAD DE TRÁNSITO PEATONAL: TRÁNSITO INTENSO
INTENSITY OF PEDESTRIAN TRANSIT: HARD TRANSIT
- DECO TRIBECA ESTÁ FORMADO POR 8 DECORADOS DISTINTOS ALEATORIOS.
- DECO TRIBECA RANGE IS MADE IN 8 DIFFERENT RANDOM PATTERNS.



ZÓCALO		9x80cm	
TRIBECA CALIZA	P4160012 / 100148436	G63	
TRIBECA ACERO	P4160014 / 100148435	G63	



ZÓCALO		9x59,6cm	
TRIBECA CALIZA	P9210209 / 100146862	G30	
TRIBECA ACERO	P9210210 / 100146861	G30	
TRIBECA SILVER	P9210208 / 100146863	G30	



- HUELLA TÉCNICA 31,6x59,6cm

	ESQUINA DERECHA			ESQUINA IZQUIERDA		
TRIBECA CALIZA	P9210223 / 100148482	G130	P9210228 / 100148452	G150	P9210218 / 100148475	G150
TRIBECA ACERO	P9210221 / 100148481	G130	P9210231 / 100148451	G150	P9210219 / 100148474	G150
TRIBECA SILVER	P9210225 / 100148483	G130	P9210216 / 100148453	G150	P9210220 / 100148457	G150

- HUELLA TÉCNICA MEC. 31,6x59,6cm

- HUELLA TÉCNICA ESQ. DER/IZQ. MEC 31,6x59,6cm





STON-KER.

ANTIQUÉ SILVER 59, 6x59, 6cm

DOVER

GRES PORCELLANATO RECTIFICADO / COLOR MASA
RECTIFIED PORCELLANATO TILES / COLOURED BISCUIT



DOVER ACERO S-R
80x80x1,1cm P1760081 / 100155569 G369
59,6x59,6x1,1cm P1856952 / 100155568 G354
Butech recomienda junta / Butech recommends joint:
Colorstuk Rapid n Manhattan B22502002 / 100004295



DOVER ACERO ANTISLIP S-R
59,6x59,6x1,1cm P1856966 / 100156775 G359



DOVER CALIZA S-R
80x80x1,1cm P1760084 / 100155621 G369
59,6x59,6x1,1cm P1856955 / 100155620 G354
Butech recomienda junta / Butech recommends joint:
Colorstuk Rapid n Gris B22502013 / 100004305



DOVER ARENA S-R
80x80x1,1cm P1760083 / 100155615 G369
59,6x59,6x1,1cm P1856954 / 100155614 G354
Butech recomienda junta / Butech recommends joint:
Colorstuk Rapid n Gris B22502013 / 100004305



DOVER ARENA ANTISLIP S-R
59,6x59,6x1,1cm P1856967 / 100156776 G359



DOVER TOPO S-R
80x80x1,1cm P1760085 / 100155626 G369
59,6x59,6x1,1cm P1856956 / 100155625 G354
Butech recomienda junta / Butech recommends joint:
Colorstuk Rapid n Cemento B22502004 / 100004297



DOVER TOPO ANTISLIP S-R
59,6x59,6x1,1cm P1856965 / 100156777 G359



DOVER ANTIQUE S-R
80x80x1,1cm P1760082 / 100155612 G372
59,6x59,6x1,1cm P1856953 / 100155611 G359
Butech recomienda junta / Butech recommends joint:
Colorstuk Rapid n Cemento B22502004 / 100004297



EMBALAJE / PACKING

FORMATO cm	PZ/CJ	M2/CJ	CJ/PAL	M2/PAL	*KG/CJ	*KG/PAL	Adhesivo
80x80cm	2	1,28	40	51,2	33,9	1355,48	one-flex n / maxifluid
59,6x59,6cm	4	1,42	32	45,47	37,24	1127,62	one-flex n / maxifluid
9,x59,6cm Zócalo	18	0,97	56	54,07	23,25	1301,92	one-flex n
9x80cm Zócalo	12	0,86	42	36,29	23,16	972,72	one-flex n
31,6x59,6cm Huella Tec.	2	0,42	48	19,97	11,33	543,84	one-flex n / maxifluid
31,6x59,6cm Huella Tec.Esq.	1	0,21	48	9,98	5,67	271,92	one-flex n / maxifluid

*valores aproximados. *approximated values.



DOVER TOPO 59,6x59,6cm

i
INTENSIDAD DE TRÁNSITO PEATONAL: TRÁNSITO INTENSO
INTENSITY OF PEDESTRIAN TRANSIT: HARD TRANSIT
 - DOVER ANTIQUE ESTÁ FORMADO POR 8 DECORADOS DISTINTOS ALEATORIOS.
 - DOVER ANTIQUE RANGE IS MADE IN 8 DIFFERENT RANDOM PATTERNS.



ZÓCALO	9x80cm		
DOVER ACERO	P4160015 / 100156555	G63	
DOVER CALIZA	P4160019 / 100156559	G63	
DOVER TOPO	P4160018 / 100156561	G63	
DOVER ARENA	P4160016 / 100156557	G63	

ZÓCALO	9x59,6cm		
DOVER ACERO	P9210251 / 100156554	G30	
DOVER CALIZA	P9210253 / 100156558	G30	
DOVER TOPO	P9210252 / 100156560	G30	
DOVER ARENA	P9210250 / 100156556	G30	



- HUELLA TÉCNICA 31,6x59,6cm				ESQUINA DERECHA		ESQUINA IZQUIERDA	
DOVER ACERO	P9210263 / 100156674	G130		P9210255 / 100156670	G150	P9210264 / 100156678	G150
DOVER ACERO ANT.	P9210268 / 100156798	G130		P9210273 / 100156795	G150	P9210276 / 100156821	G150
DOVER CALIZA	P9210259 / 100156676	G130		P9210258 / 100156672	G150	P9210266 / 100156637	G150
DOVER TOPO	P9210262 / 100156677	G130		P9210256 / 100156673	G150	P9210265 / 100156638	G150
DOVER TOPO ANT.	P9210269 / 100156820	G130		P9210275 / 100156797	G150	P9210272 / 100156823	G150
DOVER ARENA	P9210261 / 100156675	G130		P9210257 / 100156671	G150	P9210260 / 100156679	G150
DOVER ARENA ANT.	P9210270 / 100156799	G130		P9210271 / 100156796	G150	P9210274 / 100156822	G150

- HUELLA TÉCNICA MEC. 31,6x59,6cm	G132	- HUELLA TÉCNICA ESQ. DER/IZQ. MEC 31,6x59,6cm	G153
-----------------------------------	------	--	------

PORTLAND · MOSAICO PORTLAND

GRES PORCELLANATO RECTIFICADO / COLOR MASA
RECTIFIED PORCELLANATO TILES / COLOURED BISCUIT




PORTLAND ACERO S-R
59,6x59,6x1,1cm P1856852 / 100135540 G354
Butech recomienda junta / Butech recommends joint:
Colorstuk Rapid n Manhattan B22502002 / 100004295



PORTLAND CALIZA S-R
59,6x59,6x1,1cm P1856855 / 100135548 G354
Butech recomienda junta / Butech recommends joint:
Colorstuk Rapid n Gris B22502013 / 100004305



MOS. PORTLAND ACERO S-R
31,6x31,6cm G396
P1119489 / 100145898
Butech recomienda junta:
Butech recommends joint:
Colorstuk Rapid n Manhattan
B22502002 / 100004295




MOS. PORTLAND CALIZA S-R
31,6x31,6cm G396
P1119495 / 100145901
Butech recomienda junta:
Butech recommends joint:
Colorstuk Rapid n Gris
B22502013 / 100004305



EMBALAJE / PACKING

FORMATO cm	PZ/CJ	MZ/CJ	CJ/PAL	MZ/PAL	*KG/CJ	*KG/PAL	Adhesivo
59,6x59,6cm	4	1,42	32	45,47	37,24	1127,62	one-flex n / maxifluid
31,6x31,6cm	5	0,5	60	29,96	4,36	261,6	one-flex n / maxifluid
9,6x59,6cm Zócalo	18	0,97	56	54,07	23,25	1301,92	one-flex n
31,6x59,6cm Huella Tec.	2	0,42	48	19,97	11,33	543,84	one-flex n / maxifluid
31,6x59,6cm Huella Tec. Esq.	1	0,21	48	9,98	5,67	271,92	one-flex n / maxifluid


*valores aproximados. *approximated values.



STON-KER.

PORTLAND ACERO & ANTIQUE SILVER 59,6x59,6cm

<p>i INTENSIDAD DE TRÁNSITO PEATONAL: TRÁNSITO INTENSO INTENSITY OF PEDESTRIAN TRANSIT: HARD TRANSIT</p>			ZÓCALO 9x59,6cm				
			<table border="1"> <tr> <td>PORTLAND ACERO</td> <td>P9210145 / 100137830</td> <td>G30</td> </tr> <tr> <td>PORTLAND CALIZA</td> <td>P9210146 / 100137833</td> <td>G30</td> </tr> </table>	PORTLAND ACERO	P9210145 / 100137830	G30	PORTLAND CALIZA
PORTLAND ACERO	P9210145 / 100137830	G30					
PORTLAND CALIZA	P9210146 / 100137833	G30					

	• HUELLA TÉCNICA 31,6x59,6cm		ESQUINA DERECHA		ESQUINA IZQUIERDA															
	<table border="1"> <tr> <td>PORTLAND ACERO</td> <td>P9210201 / 100140968</td> <td>G130</td> </tr> <tr> <td>PORTLAND CALIZA</td> <td>P9210184 / 100140945</td> <td>G130</td> </tr> </table>	PORTLAND ACERO	P9210201 / 100140968	G130	PORTLAND CALIZA	P9210184 / 100140945	G130	<table border="1"> <tr> <td>PORTLAND ACERO</td> <td>P9210187 / 100140951</td> <td>G150</td> </tr> <tr> <td>PORTLAND CALIZA</td> <td>P9210192 / 100140954</td> <td>G150</td> </tr> </table>	PORTLAND ACERO	P9210187 / 100140951	G150	PORTLAND CALIZA	P9210192 / 100140954	G150	<table border="1"> <tr> <td>PORTLAND ACERO</td> <td>P9210191 / 100140961</td> <td>G150</td> </tr> <tr> <td>PORTLAND CALIZA</td> <td>P9210194 / 100140964</td> <td>G150</td> </tr> </table>	PORTLAND ACERO	P9210191 / 100140961	G150	PORTLAND CALIZA	P9210194 / 100140964
PORTLAND ACERO	P9210201 / 100140968	G130																		
PORTLAND CALIZA	P9210184 / 100140945	G130																		
PORTLAND ACERO	P9210187 / 100140951	G150																		
PORTLAND CALIZA	P9210192 / 100140954	G150																		
PORTLAND ACERO	P9210191 / 100140961	G150																		
PORTLAND CALIZA	P9210194 / 100140964	G150																		
• HUELLA TÉCNICA MEC. 31,6x59,6cm		G132	• HUELLA TÉCNICA ESQ. DER/IZQ. MEC 31,6x59,6cm		G153															

RODANO

GRES PORCELLANATO RECTIFICADO / COLOR MASA
RECTIFIED PORCELLANATO TILES / COLOURED BISCUIT



RODANO ACERO S-R
80x80x1,2cm P1760079 / 100154670 G369
59,6x59,6x1,1cm P1856901 / 100138631 G354
Butech recomienda junta / Butech recommends joint:
Colorstuk Rapid n Manhattan B22502002 / 100004295



RODANO ACERO ANTISLIP S-R
59,6x59,6x1,1cm P1856902 / 100138630 G359



RODANO SILVER S-R
80x80x1,2cm P1760075 / 100153706 G369
59,6x59,6x1,1cm P1856904 / 100138634 G354
Butech recomienda junta / Butech recommends joint:
Colorstuk Rapid n Cemento B22502004 / 100004297



RODANO SILVER ANTISLIP S-R
59,6x59,6x1,1cm P1856903 / 100138633 G359



RODANO TAUPE S-R
80x80x1,2cm P1760078 / 100154672 G369
59,6x59,6x1,1cm P1856905 / 100138636 G354
Butech recomienda junta / Butech recommends joint:
Colorstuk Rapid n Cemento B22502004 / 100004297



RODANO TAUPE ANTISLIP S-R
59,6x59,6x1,1cm P1856899 / 100138635 G359



RODANO CALIZA S-R
80x80x1,2cm P1760080 / 100154671 G369
59,6x59,6x1,1cm P1856900 / 100138632 G354
Butech recomienda junta / Butech recommends joint:
Colorstuk Rapid n Gris B22502013 / 100004305



EMBALAJE / PACKING

FORMATO cm	PZ/CJ	M2/CJ	CJ/PAL	M2/PAL	*KG/CJ	*KG/PAL	Adhesivo
80x80cm	2	1,28	40	51,2	35,7	1417,32	one-flex n / maxifluid
59,6x59,6cm	4	1,42	32	45,47	35,24	1127,62	one-flex n / maxifluid
9,6x59,6cm Zócalo	18	0,97	56	54,07	23,25	1301,92	one-flex n
9x80cm Zócalo	12	0,86	42	36,29	23,16	972,72	one-flex n
31,6x59,6cm Huella Tec.	2	0,42	48	19,97	11,33	543,84	one-flex n / maxifluid
31,6x59,6cm Huella Tec.Esq.	1	0,21	48	9,98	5,67	271,92	one-flex n / maxifluid

*valores aproximados. *approximated values.



• RODANO CALIZA 59,6x59,6cm

STON-KER.

i
INTENSIDAD DE TRÁNSITO PEATONAL: TRÁNSITO INTENSO
INTENSITY OF PEDESTRIAN TRANSIT: HARD TRANSIT



ZÓCALO

9x80cm

RODANO ACERO	P4160006 / 100141005	G63
RODANO SILVER	P4160010 / 100141007	G63
RODANO TAUPE	P4160011 / 100141008	G63
RODANO CALIZA	P4160009 / 100141006	G63



ZÓCALO

9x59,6cm

RODANO ACERO	P9210163 / 100138027	G30
RODANO SILVER	P9210150 / 100137975	G30
RODANO TAUPE	P9210152 / 100137976	G30
RODANO CALIZA	P9210151 / 100137974	G30



• **HUELLA TÉCNICA 31,6x59,6cm**

			ESQUINA DERECHA		ESQUINA IZQUIERDA	
RODANO ACERO	P9210134 / 100123907	G130	P9210199 / 100140956	G150	P9210133 / 100123908	G150
RODANO ACERO ANT.	P9210234 / 100148524	G130	P9210232 / 100148522	G150	P9210233 / 100148523	G150
RODANO SILVER	P9210180 / 100138071	G130	P9210179 / 100138029	G150	P9210181 / 100138070	G150
RODANO SILVER ANT.	P9210242 / 100149822	G130	P9210238 / 100149618	G150	P9210239 / 100149820	G150
RODANO TAUPE	P9210186 / 100140947	G130	P9210200 / 100140958	G150	P9210193 / 100140967	G150
RODANO TAUPE ANT.	P9210241 / 100149823	G130	P9210240 / 100149619	G150	P9210243 / 100149821	G150
RODANO CALIZA	P9210142 / 100130107	G130	P9210202 / 100140957	G150	P9210198 / 100140966	G150

• **HUELLA TÉCNICA MEC. 31,6x59,6cm**

G132

• **HUELLA TÉCNICA ESQ. DER/IZQ. MEC 31,6x59,6cm**

G153

ASTON

GRES PORCELLANATO RECTIFICADO / COLOR MASA
RECTIFIED PORCELLANATO TILES / COLOURED BISCUIT

R10



ASTON ANTRACITA S-R
59,6x59,6x1,1cm P1856867 / 100137569 G354
Butech recomienda junta / Butech recommends joint:
Colorstuk Rapid n Antracita B22502005 / 100004298

ASTON ANTRACITA MULTIBLOCK S-R
14,3x59,6x1,1cm P9200208 / 100096256 G375
9,5x59,6x1,1cm P9200579 / 100156372 G375
5x59,6x1,1cm P9200210 / 100096258 G375



ASTON ACERO S-R
59,6x59,6x1,1cm P1856868 / 100137568 G354
Butech recomienda junta / Butech recommends joint:
Colorstuk Rapid n Manhattan B22502002 / 100004295

ASTON ACERO MULTIBLOCK S-R
14,3x59,6x1,1cm P9200205 / 100096252 G375
9,5x59,6x1,1cm P9200554 / 100153403 G375
5x59,6x1,1cm P9200218 / 100096254 G375



ASTON CALIZA S-R
59,6x59,6x1,1cm P1856866 / 100137601 G354
Butech recomienda junta / Butech recommends joint:
Colorstuk Rapid n Gris B22502013 / 100004305

ASTON CALIZA MULTIBLOCK S-R
14,3x59,6x1,1cm P9200248 / 100102968 G375
9,5x59,6x1,1cm P9200249 / 100102970 G375
5x59,6x1,1cm P9200247 / 100102969 G375

EMBALAJE / PACKING

FORMATO cm	PZ/CJ	MZ/CJ	CJ/PAL	MZ/PAL	*KG/CJ	*KG/PAL	Adhesivo
59,6x59,6cm	4	1,42	32	45,47	37,24	1127,62	one-flex n / maxifluid
14,3x59,6x1,1cm	12	1,02	50	51,14	24,6	1230	one-flex n / maxifluid
9,5x59,6x1,1cm	18	1,02	56	57,07	25,73	1441,07	one-flex n / maxifluid
5x59,6x1,1cm	38	1,13	56	63,41	25,84	1447	one-flex n / maxifluid
9,5x59,6cm Zócalo	18	0,97	56	54,07	23,25	1301,92	one-flex n
31,6x59,6cm Huella Tec.	2	0,42	48	19,97	11,33	543,84	one-flex n / maxifluid
31,6x59,6cm Huella Tec.Esq.	1	0,21	48	9,98	5,67	271,92	one-flex n / maxifluid

*valores aproximados. *approximated values.

<p>i INTENSIDAD DE TRÁNSITO PEATONAL: TRÁNSITO INTENSO INTENSITY OF PEDESTRIAN TRANSIT: HARD TRANSIT</p>		ZÓCALO 9x59,6cm		
		ASTON ANTRACITA	P9210159 / 100137999	G30
		ASTON ACERO	P9210127 / 100122989	G150
		ASTON CALIZA	P9210171 / 100138011	G30

	- HUELLA TÉCNICA 31,6x59,6cm		ESQUINA DERECHA		ESQUINA IZQUIERDA		
	ASTON ANTRACITA	P9210056 / 100122096	G130	P9210126 / 100122956	G150	P9210128 / 100122990	G150
	ASTON ACERO	P9210058 / 100122095	G130	P9210125 / 100122955	G150	P9210127 / 100122989	G150
	ASTON CALIZA	P9210059 / 100122098	G130	P9210123 / 100122958	G150	P9210129 / 100122992	G150
	- HUELLA TÉCNICA MEC. 31,6x59,6cm		G132	- HUELLA TÉCNICA ESQ. DER/IZQ. MEC 31,6x59,6cm		G153	



STON-KER.

ASTON ACERO 59,6x59,6cm

MICROCEMENTO

GRES PORCELLANATO RECTIFICADO / COLOR MASA
RECTIFIED PORCELLANATO TILES / COLOURED BISCUIT



MICROCEMENTO GRIS S-R
80x80x1,2cm P1760073 / 100153456 G369
59,6x59,6x1,1cm P1856872 / 100137639 G354
Butech recomienda junta / Butech recommends joint:
Colorstuk Rapid n Cemento B22502004 / 100004297



MICROCEMENTO BLANCO S-R
59,6x59,6x1,1cm P1856883 / 100137638 G354
Butech recomienda junta / Butech recommends joint:
Colorstuk Rapid n Gris B22502013 / 100004305

EMBALAJE / PACKING

FORMATO cm	PZ/CJ	MZ/CJ	CJ/PAL	MZ/PAL	*KG/CJ	*KG/PAL	Adhesivo
80x80cm	2	1,28	40	51,2	35,7	1427,91	one-flex n / maxifluid
59,6x59,6cm	4	1,42	32	45,47	35,24	1127,62	one-flex n / maxifluid
9x59,6cm Zócalo	18	0,97	56	54,07	23,25	1301,92	one-flex n
9x80cm Zócalo	12	0,86	42	36,29	23,16	972,72	one-flex n
31,6x59,6cm Huella Tec.	2	0,42	48	19,97	11,33	543,84	one-flex n / maxifluid
31,6x59,6cm Huella Tec. Esq.	1	0,21	48	9,98	5,67	271,92	one-flex n / maxifluid

*valores aproximados. *approximated values.

i
INTENSIDAD DE TRÁNSITO PEATONAL: TRÁNSITO INTENSO
INTENSITY OF PEDESTRIAN TRANSIT: HARD TRANSIT

	ZÓCALO MICROCEMENTO GRIS	9x80cm P4160003 / 100140989	G63
	ZÓCALO MICROCEMENTO BLANCO	9x59,6cm P9210172 / 100138024 P9210157 / 100138023	G30 G30



- HUELLA TÉCNICA 31,6x59,6cm

	MICROCEMENTO GRIS		ESQUINA DERECHA		ESQUINA IZQUIERDA	
MICROCEMENTO GRIS	P9210047 / 100122115	G130	P9210090 / 100122978	G150	P9210094 / 100123012	G150
MICROCEMENTO BLANCO	P9210054 / 100122113	G130	P9210112 / 100122977	G150	P9210099 / 100123011	G150

- HUELLA TÉCNICA MEC. 31,6x59,6cm

- HUELLA TÉCNICA ESQ. DER/IZQ. MEC 31,6x59,6cm

G153



STON-KER.

· MICROCEMENTO GRIS 59. 6x59. 6cm



Open book and glasses on the sofa.

SAFARI ARENA 59,6x59,6cm

SAFARI

GRES PORCELLANATO RECTIFICADO / COLOR MASA
RECTIFIED PORCELLANATO TILES / COLOURED BISCUIT

R10



SAFARI ARENA S-R
59,6x59,6x1,1cm P1856987 / 100172718 G354
Butech recomienda junta / Butech recommends joint:
Colorstuk Rapid n Beige B22502016 / 100004308



SAFARI CALIZA S-R
59,6x59,6x1,1cm P1856986 / 100172735 G354
Butech recomienda junta / Butech recommends joint:
Colorstuk Rapid n Beige B22502016 / 100004308

EMBALAJE / PACKING

FORMATO cm	PZ/CJ	M2/CJ	CJ/PAL	M2/PAL	*KG/CJ	*KG/PAL	Adhesivo
59,6x59,6cm	4	1,42	32	45,47	35,20	1094,41	one-flex n / maxifluid
9x59,6cm Zócalo	18	0,97	56	54,07	22,64	1267,69	one-flex n
31,6x59,6cm Huella Tec.	2	0,42	48	19,97	11,33	543,84	one-flex n / maxifluid
31,6x65,9cm Huella Tec. Esq.	1	0,21	48	9,98	5,67	271,92	one-flex n / maxifluid

*valores aproximados. *approximated values.

i
INTENSIDAD DE TRÁNSITO PEATONAL: TRÁNSITO INTENSO
INTENSITY OF PEDESTRIAN TRANSIT: HARD TRANSIT




ZÓCALO	9x59,6cm	
SAFARI ARENA	P9200883 / 100173557	G30
SAFARI CALIZA	P9200885 / 100173589	G30




• HUELLA TÉCNICA 31,6x59,6cm		ESQUINA DERECHA			ESQUINA IZQUIERDA		
SAFARI ARENA	P9210311 / 100173541	G130	P9210312 / 100173517	G150	P9210314 / 100173509	G150	
SAFARI CALIZA	P9210317 / 100173561	G130	P9210319 / 100173508	G150	P9210315 / 100173540	G150	
• HUELLA TÉCNICA MEC. 31,6x59,6cm		G132	• HUELLA TÉCNICA ESQ. DER/IZQ. MEC 31,6x59,6cm			G153	

EXTREME

GRES PORCELLANATO RECTIFICADO / COLOR MASA
RECTIFIED PORCELLANATO TILES / COLOURED BISCUIT




EXTREME WHITE S-R
59,6x59,6x1,1cm P1856874 / 100137635 G354
59,6x120x1,2cm P1976829 / 100158512 G369
Butech recomienda junta / Butech recommends joint:
Colorstuk Rapid n Blanco B22501001 / 100004294



EXTREME BLACK S-R
59,6x59,6x1,1cm P1856878 / 100137632 G354
Butech recomienda junta / Butech recommends joint:
Colorstuk Rapid n Negro B22502006 / 100004299

TECHNIC

GRES PORCELLANATO RECTIFICADO / COLOR MASA
RECTIFIED PORCELLANATO TILES / COLOURED BISCUIT



TECHNIC NIEVE S-R
59,6x120x1,2cm P1976817 / 100153392 G369
Butech recomienda junta / Butech recommends joint:
Colorstuk Rapid n Blanco B22501001 / 100004294
***USO EXCLUSIVO PARA FACHADAS**
***FACADES USE ONLY**

EMBALAJE / PACKING

FORMATO cm	PZ/CJ	M2/CJ	CJ/PAL	M2/PAL	*KG/CJ	*KG/PAL	Adhesivo
59,6x59,6cm	4	1,42	32	45,47	35,24	1127,62	one-flex n / maxifluid
59,6x120cm	2	1,43	28	40,05	39,14	1095,92	one-flex n / maxifluid
9x59,6cm Zócalo	18	0,97	56	54,07	23,25	1301,92	one-flex n
31,6x59,6cm Huella Tec.	2	0,42	48	19,97	11,33	543,84	one-flex n / maxifluid
31,6x59,6cm Huella Tec. Esq.	1	0,21	48	9,98	5,67	271,92	one-flex n / maxifluid

*valores aproximados. *approximated values.

INTENSIDAD DE TRÁNSITO PEATONAL: TRÁNSITO MEDIO INTENSITY OF PEDESTRIAN TRANSIT: MEDIUM TRANSIT		ZÓCALO	9x59,6cm	
		EXTREME BLACK	P9210177 / 100138018	G30
		EXTREME WHITE	P9210327 / 100176831	G30

	- HUELLA TÉCNICA 31,6x59,6cm		ESQUINA DERECHA		ESQUINA IZQUIERDA		
	EXTREME WHITE	P9210060 / 100122103	G130	P9210088 / 100122966	G150	P9210097 / 100123000	G150
	EXTREME BLACK	P9210039 / 100122100	G130	P9210104 / 100122963	G150	P9210072 / 100122997	G150
	- HUELLA TÉCNICA MEC. 31,6x59,6cm		G132	- HUELLA TÉCNICA ESQ. DIER/IZQ. MEC 31,6x59,6cm			G153



EXTREME WHITE 59.6x59.6cm

STON-KER.

Mármoles, calizas, areniscas o superficies cementosas y metálicas se transforman en pavimentos cerámicos que recubren de personalidad espacios sublimes.

PAVIMENTO

FLOOR TILES

Marble, limestone, sandstone and cementitious or metallic surfaces transform ceramic floorings which cover sublime spaces in personality.

ÍNDICE DE PRODUCTO

PRODUCT INDEX

170 REC. MÁRMOL NILO NAT. · 171 CARRARA · 172 EGEO · 173 BARI · 176 OLIMPO · 177 CALACATA ·
177 CARRARA · 180 MÁRMOL NILO MARFIL · 180 VERONA · 182 BORNEO · 183 RECIFE ·
183 CALACATA 43,5x43,5cm · 184 CARRARA BRILLO 43,5x43,5cm · 185 MÁRMOL NILO 43,5x43,5cm ·
185 MÁRMOL ROMANO 43,5x43,5cm · 186 MÁRMOL CREMA 43,5x43,5cm · 187 MÁRMOL KALI 43,5x43,5cm ·
188 MARMI BLANCO 43,5x43,5cm · 188 MÁRMOL NILO 44,6x44,6cm · 189 MICROCEMENTO 44,3x44,3cm ·
190 ARIZONA 44,3x44,3cm · 191 DOVER 44,3x44,3cm · 191 PARK 44,3x44,3cm · 192 JAPAN 44,3x44,3cm ·
192 RODANO 44,3x44,3cm · 193 NATAL 44,3x44,3cm

REC. MÁRMOL NILO NATURAL

GRES PORCELLANATO RECTIFICADO / COLOR MASA
RECTIFIED PORCELLANATO TILES / COLOURED BISCUIT



REC. MÁRMOL NILO MARFIL NATURAL P-R
59,6x59,6x1,1cm P1856890 / 100137754 G347
Butech recomienda junta / Butech recommends joint:
Colorstuk Rapid n Gris B22502013 / 100004305

EMBALAJE / PACKING

FORMATO cm	PZ/GJ	M2/GJ	CJ/PAL	M2/PAL	*KG/GJ	*KG/PAL	Adhesivo
59,6x59,6cm	4	1,42	32	45,47	31,74	1127,62	one-flex n / maxifluid
9x59,6cm Zócalo	18	0,71	56	54,07	23,25	1301,92	one-flex n
31,6x59,6cm Huella Tec.	2	0,42	48	19,97	11,33	543,84	one-flex n / maxifluid
31,6x59,6cm Huella Tec. Esq.	1	0,21	48	9,98	5,67	271,92	one-flex n / maxifluid

*valores aproximados. *approximated values.



INTENSIDAD DE TRÁNSITO PEATONAL: TRÁNSITO MEDIO
INTENSITY OF PEDESTRIAN TRANSIT: MEDIUM TRANSIT



ZÓCALO 9x59,6cm
MÁRMOL NILO NAT. P9210155 / 100138022 G30



- HUELLA TÉCNICA 31,6x59,6cm		ESQUINA DERECHA		ESQUINA IZQUIERDA	
MÁRMOL NILO NAT.	P9210037 / 100122049	G130	P9210085 / 100122976	G150	P9210108 / 100123010
- HUELLA TÉCNICA MEC. 31,6x59,6cm		G132	- HUELLA TÉCNICA ESQ. DER/IZQ. MEC 31,6x59,6cm		G153

CARRARA

GRES PORCELLANATO RECTIFICADO / COLOR MASA
RECTIFIED PORCELLANATO TILES / COLOURED BISCUIT



CARRARA BLANCO NATURAL P-R
 59,6x59,6x1,1cm P1856885 / 100137737 G347
 59,6x120x1,1cm P1976818 / 100153703 G369
 Butech recomienda junta / Butech recommends joint:
 Colorstuk Rapid n Blanco B22501001 / 100004294

EMBALAJE / PACKING



FORMATO cm	PZ/CJ	M2/CJ	CJ/PAL	M2/PAL	*KG/CJ	*KG/PAL	Adhesivo
59,6x59,6cm	4	1,42	32	45,47	35,24	1127,62	one-flex n / maxifluid
59,6x120cm	2	1,43	28	40,05	39,14	1095,92	fr-one n + unilax
9x59,6cm Zócalo	18	0,97	56	54,07	22,57	1301,92	one-flex n

*valores aproximados. *approximated values.



INTENSIDAD DE TRÁNSITO PEATONAL: TRÁNSITO MEDIO
INTENSITY OF PEDESTRIAN TRANSIT: MEDIUM TRANSIT



ZÓCALO

9x59,6cm

CARRARA BLANCO

P9210169 / 100138013

G30



PAVIMENTOS
FLOOR TILES

· CARRARA BLANCO NATURAL 59,6x59,6cm

EGEO

GRES PORCELLANATO RECTIFICADO / COLOR MASA
RECTIFIED PORCELLANATO TILES / COLOURED BISCUIT



EGEO BLANCO

80x80x1,2cm

P1760086 / 100155629

G369

59,6x59,6x1,1cm

P1856958 / 100155628

G347

Butech recomienda junta / Butech recommends joint:
Colorstuk Rapid n Blanco B22501001 / 100004294

EMBALAJE / PACKING

FORMATO cm	PZ/CJ	M2/CJ	CJ/PAL	M2/PAL	*KG/CJ	*KG/PAL	Adhesivo
80x80cm	2	1,28	40	51,20	33,89	1355,48	one-flex n / maxifluid
59,6x59,6cm	4	1,42	32	45,47	35,04	1121,3	one-flex n / maxifluid
9x80cm Zócalo	12	0,86	42	36,29	23,85	1001,9	one-flex n
9x59,6cm Zócalo	18	0,97	56	54,07	22,57	1301,92	one-flex n

*valores aproximados. *approximated values.



INTENSIDAD DE TRÁNSITO PEATONAL: TRÁNSITO MEDIO
INTENSITY OF PEDESTRIAN TRANSIT: MEDIUM TRANSIT



ZÓCALO	9x59,6cm		
EGEO BLANCO	P9210254 / 100156562	G30	
ZÓCALO	9x80cm		
EGEO BLANCO	P4160017 / 100156563	G63	

BARI

GRES RECTIFICADO / RECTIFIED FLOOR TILES



BARI BLANCO
 59,6x59,6x1,1cm P1856957 / 100155618 G347
 Butech recomienda junta / Butech recommends joint.
 Colorstuk Rapid n Blanco B22501001 / 100004294

EMBALAJE / PACKING



FORMATO cm	PZ/CJ	M2/CJ	CJ/PAL	M2/PAL	*KG/CJ	*KG/PAL	Adhesivo
59,6x59,6cm	4	1,42	32	45,47	35,04	1121,3	one-flex n / maxifluid
9,8x59,6cm Zócalo	18	0,97	56	54,07	22,57	1301,92	one-flex n

*valores aproximados. *approximated values.



INTENSIDAD DE TRÁNSITO PEATONAL: TRÁNSITO MODERADO
 INTENSITY OF PEDESTRIAN TRANSIT: MODERATE TRANSIT



ZÓCALO

9,8x59,6cm

BARI BLANCO

P8260119 / 100156507

G30





PAVIMENTOS
FLOOR TILES

EGEO BLANCO 59,6x59,6cm

OLIMPO

GRES RECTIFICADO / RECTIFIED FLOOR TILES



OLIMPO MARFIL
 59,6x59,6x1,1cm P1856974 / 100161111 G347
 Butech recomienda junta / Butech recommends joint:
 Colorstuk Rapid n Marfil B22502009 / 100004302

EMBALAJE / PACKING

FORMATO cm	PZ/CJ	MZ/CJ	CJ/PAL	MZ/PAL	*KG/CJ	*KG/PAL	Adhesivo
59,6x59,6cm	4	1,42	32	45,47	34,81	1081,73	one-flex n / maxifluid
9,8x59,6cm Zócalo	18	1,05	56	58,88	22,57	1301,92	one-flex n

*valores aproximados. *approximated values.



INTENSIDAD DE TRÁNSITO PEATONAL: TRÁNSITO MODERADO
 INTENSITY OF PEDESTRIAN TRANSIT: MODERATE TRANSIT



ZÓCALO 9,8x59,6cm
OLIMPO MARFIL P8260120 / 100161444 G30

CALACATA

GRES RECTIFICADO / RECTIFIED FLOOR TILES



CALACATA SILVER
59,6x59,6x1,1cm P1856895 / 100137735 G347
Butech recomienda junta / Butech recommends joint:
Colorstuk Rapid n Blanco B22501001 / 100004294



CALACATA GOLD
59,6x59,6x1,1cm P1856898 / 100137734 G347
Butech recomienda junta / Butech recommends joint:
Colorstuk Rapid n Blanco B22501001 / 100004294

CARRARA

GRES RECTIFICADO / RECTIFIED FLOOR TILES



CARRARA BLANCO BRILLO
59,6x59,6x1,1cm P1856896 / 100137736 G347
Butech recomienda junta / Butech recommends joint:
Colorstuk Rapid n Blanco B22501001 / 100004294

EMBALAJE / PACKING



FORMATO cm	PZ/CJ	M2/CJ	CJ/PAL	M2/PAL	*KG/CJ	*KG/PAL	Adhesivo
59,6x59,6cm	4	1,42	32	45,47	31,74	1127,62	one-flex n / maxifluid
9,8x59,6cm Zócalo	18	1,05	56	58,87	23,08	1292,96	one-flex n
10x44,6cm Zócalo	20	0,87	72	62,64	18,79	1352,68	one-flex n

*valores aproximados. *approximated values.

i
INTENSIDAD DE TRÁNSITO PEATONAL: TRÁNSITO MODERADO
INTENSITY OF PEDESTRIAN TRANSIT: MODERATE TRANSIT



ZÓCALO	9,8x59,6cm	
CALACATA SILVER	P8260098 / 100106068	G30
CALACATA GOLD	P8260097 / 100106067	G30



ZÓCALO	10x44,6cm	
CARRARA BLANCO BRILLO	P4328112 / 100171102	G7





PAVIMENTOS
FLOOR TILES

· OLIMPO MARFIL 59,6x59,6cm

MÁRMOL NILO MARFIL

GRES RECTIFICADO / RECTIFIED FLOOR TILES



MÁRMOL NILO MARFIL
 59,6x59,6x1,1cm P1856891 / 100137753 G347
 Butech recomienda junta / Butech recommends joint:
 Colorstuk Rapid n Gris B22502013 / 100004305

VERONA

GRES RECTIFICADO / RECTIFIED FLOOR TILES



VERONA ARENA
 43,5x43,5cm P1459100 / 100145880 G331
 Butech recomienda junta / Butech recommends joint:
 Colorstuk Rapid n Tabaco B22502011 / 100004304

EMBALAJE / PACKING

FORMATO cm	P2/CJ	M2/CJ	CJ/PAL	M2/PAL	*KG/CJ	*KG/PAL	Adhesivo
59,6x59,6cm	4	1,42	32	45,47	31,74	1127,62	one-flex n / maxifluid
43,5x43,5cm	5	0,95	66	62,44	21,53	1420,78	flexitec n
10x44,6cm Zócalo	20	0,87	72	62,64	18,79	1352,68	one-flex n

*valores aproximados. *approximated values.



INTENSIDAD DE TRÁNSITO PEATONAL: TRÁNSITO MODERADO
 INTENSITY OF PEDESTRIAN TRANSIT: MODERATE TRANSIT



ZÓCALO
MÁRMOL NILO

10x44,6cm
 P4328109 / 100112618

G7



PAVIMENTOS
FLOOR TILES

VERONA ARENA 43.5x43.5cm

BORNEO

GRES RECTIFICADO / RECTIFIED FLOOR TILES



BORNEO BLUE
 43,5x43,5x1cm P1459095 / 100113339 G331
 Butech recomienda junta / Butech recommends joint:
 Colorstuk Rapid n Antracita B22502005 / 100004298



BORNEO SAGE
 43,5x43,5x1cm P1459096 / 100113343 G331
 Butech recomienda junta / Butech recommends joint:
 Colorstuk Rapid n Beige B22502016 / 100004308

EMBALAJE / PACKING

FORMATO cm	PZ/CJ	M2/CJ	CJ/PAL	M2/PAL	*KG/CJ	*KG/PAL	Adhesivo
43,5x43,5cm	5	0,95	66	62,44	20,91	1380	flexitec n

*valores aproximados. *approximated values.

1 INTENSIDAD DE TRÁNSITO PEATONAL: TRÁNSITO MODERADO
 INTENSITY OF PEDESTRIAN TRANSIT: MODERATE TRANSIT



BORNEO SAGE 43,5x43,5cm

RECIFE

GRES RECTIFICADO / RECTIFIED FLOOR TILES



RECIFE ANTRACITA G-R

43,5x43,5x1cm P1459082 / 100093299
 Butech recomienda junta / Butech recommends joint:
 Colorstuk Rapid n Antracita B22502005 / 100004298

G331



RECIFE PULPIS G-R

43,5x43,5x1cm P1459083 / 100093303
 Butech recomienda junta / Butech recommends joint:
 Colorstuk Rapid n Tabaco B22502011 / 100004304

G331



RECIFE GRIS G-R

43,5x43,5x1cm P1459084 / 100093301
 Butech recomienda junta / Butech recommends joint:
 Colorstuk Rapid n Gris B22502013 / 100004305

G331

CALACATA

GRES RECTIFICADO / RECTIFIED FLOOR TILES



CALACATA SILVER G-R

43,5x43,5x1cm P1459093 / 100107232
 Butech recomienda junta / Butech recommends joint:
 Colorstuk Rapid n Blanco B22501001 / 100004294

G331



CALACATA GOLD G-R

43,5x43,5x1cm P1459092 / 100107231
 Butech recomienda junta / Butech recommends joint:
 Colorstuk Rapid n Blanco B22501001 / 100004294

G331

EMBALAJE / PACKING



FORMATO cm	PZ/CJ	M2/CJ	CJ/PAL	M2/PAL	*KG/CJ	*KG/PAL	Adhesivo
43,5x43,5cm	5	0,95	66	62,44	20,91	1380	flexitec n

*valores aproximados. *approximated values.



INTENSIDAD DE TRÁNSITO PEATONAL: TRÁNSITO MODERADO
 INTENSITY OF PEDESTRIAN TRANSIT: MODERATE TRANSIT

CARRARA BRILLO

GRES RECTIFICADO / RECTIFIED FLOOR TILES



CARRARA BLANCO BRILLO G-R
 43,5x43,5x1cm P1459036 / 100068203 G331
 Butech recomienda junta / Butech recommends joint:
 Colorstuk Rapid n Blanco B22501001 / 100004294

EMBALAJE / PACKING

FORMATO cm	PZ/CJ	MZ/CJ	CJ/PAL	MZ/PAL	*KG/CJ	*KG/PAL	Adhesivo
43,5x43,5cm	5	0,95	66	62,44	20,91	1380	flexitec n

*valores aproximados. *approximated values.

1 INTENSIDAD DE TRÁNSITO PEATONAL: TRÁNSITO MODERADO
 INTENSITY OF PEDESTRIAN TRANSIT: MODERATE TRANSIT



CARRARA BLANCO BRILLO 43,5x43,5cm

MÁRMOL NILO

GRES RECTIFICADO / RECTIFIED FLOOR TILES



BRILLO / GLOSS



RECTIFICADO
RECTIFIED



MÁRMOL NILO MARFIL G-R

43,5x43,5x1cm

P1450912 / 100010577

G331

Butech recomienda junta / Butech recommends joint:
Colorstuk Rapid n Gris B22502013 / 100004305



MÁRMOL NILO BLANCO G-R

43,5x43,5x1cm

P1450910 / 100010570

G331

Butech recomienda junta / Butech recommends joint:
Colorstuk Rapid n Blanco B22501001 / 100004294
Colorstuk Rapid n Gris B22502013 / 100004305

MÁRMOL ROMANO

GRES RECTIFICADO / RECTIFIED FLOOR TILES



BRILLO / GLOSS



RECTIFICADO
RECTIFIED



MÁRMOL ROMANO MARFIL G-R

43,5x43,5x1cm

P1450920 / 100010592

G331

Butech recomienda junta / Butech recommends joint:
Colorstuk Rapid n Beige B22502016 / 100004308

EMBALAJE / PACKING



FORMATO cm	PZ/CJ	M2/CJ	CJ/PAL	M2/PAL	*KG/CJ	*KG/PAL	Adhesivo
43,5x43,5cm	5	0,95	66	62,44	20,91	1380	flexitec n
10x43,5cm Zócalo	20	0,87	72	62,64	18,33	1320,6	one-flex n

*valores aproximados. *approximated values.



INTENSIDAD DE TRÁNSITO PEATONAL: TRÁNSITO MODERADO
INTENSITY OF PEDESTRIAN TRANSIT: MODERATE TRANSIT



ZÓCALO

10x43,5cm

MÁRMOL ROMANO MARFIL

P8035369 / 100161442

G11

MÁRMOL CREMA

GRES RECTIFICADO / RECTIFIED FLOOR TILES



MÁRMOL CREMA MARFIL G-R
 43,5x43,5x1cm P1450960 / 100010615 G331
 Butech recomienda junta / Butech recommends joint:
 Colorstuk Rapid n Beige B22502016 / 100004308

EMBALAJE / PACKING



FORMATO cm	PZ/CJ	M2/CJ	CJ/PAL	M2/PAL	*KG/CJ	*KG/PAL	Adhesivo
43,5x43,5cm	5	0,95	66	62,44	20,91	1380	flexitec n
10x43,5cm Zócalo	20	0,87	72	62,64	19,88	1416,46	one-flex n

*valores aproximados. *approximated values.



INTENSIDAD DE TRÁNSITO PEATONAL: TRÁNSITO MODERADO
 INTENSITY OF PEDESTRIAN TRANSIT: MODERATE TRANSIT



ZÓCALO 10x43,5cm
MÁRMOL CREMA MARFIL P8035347 / 100121179 G11

MÁRMOL CREMA MARFIL 43,5x43,5cm



MÁRMOL KALI

GRES RECTIFICADO / RECTIFIED FLOOR TILES



BRILLO / GLOSS



RECTIFICADO
RECTIFIED



MÁRMOL KALI TABACO G-R
43,5x43,5x1cm P1450985 / 100010631
Butech recomienda junta / Butech recommends joint:
Colorstuk Rapid n Tabaco B22502011 / 100004304

G331



MÁRMOL KALI CREMA G-R
43,5x43,5x1cm P1459023 / 100065046
Butech recomienda junta / Butech recommends joint:
Colorstuk Rapid n Beige B22502016 / 100004308

G331

EMBALAJE / PACKING



FORMATO cm	PZ/CJ	M2/CJ	CJ/PAL	M2/PAL	*KG/CJ	*KG/PAL	Adhesivo
43,5x43,5cm	5	0,95	66	62,44	20,91	1380	flexitec n

*valores aproximados. *approximated values.



INTENSIDAD DE TRÁNSITO PEATONAL: TRÁNSITO MODERADO
INTENSITY OF PEDESTRIAN TRANSIT: MODERATE TRANSIT




PAVIMENTOS
FLOOR TILES

MÁRMOL KALI CREMA 43,5x43,5cm

MARMI BLANCO

GRES RECTIFICADO / RECTIFIED FLOOR TILES



MARMI BLANCO G-R

43,5x43,5x1cm

P1459029 / 100065043

G331

59,6x59,6x1,1cm

P1856893 / 100137752

G347

Butech recomienda junta / Butech recommends joint:
Colorstuk Rapid n Blanco B22501001 / 100004294

MÁRMOL NILO

PAVIMENTO GRES / FLOOR TILES



MÁRMOL NILO MARFIL G

44,6x44,6x1cm

P1411502 / 100010359

G319

Butech recomienda junta / Butech recommends joint:
Colorstuk Rapid n Gris B22502013 / 100004305



MÁRMOL NILO BLANCO G

44,6x44,6x1cm

P1411500 / 100010351

G319

Butech recomienda junta / Butech recommends joint:
Colorstuk Rapid n Blanco B22501001 / 100004294
Colorstuk Rapid n Gris B22502013 / 100004305

EMBALAJE / PACKING



FORMATO cm	PZ/GJ	M2/GJ	CJ/PAL	M2/PAL	*KG/GJ	*KG/PAL	Adhesivo
59,6x59,6cm	4	1,42	32	45,47	35,24	1127,62	flexitec n / maxifluid
43,5x43,5cm	5	0,95	66	62,44	21,53	1420,78	flexitec n
44,6x44,6cm	5	0,99	66	65,6	22,5	1485	flexitec n
10x43,5cm Zócalo	20	0,87	72	62,64	17,8	1281,6	one-flex n
9,8x59,6cm Zócalo	18	1,05	56	58,87	25,56	1431,36	one-flex n
10x44,6cm Zócalo	20	0,87	72	62,64	18,18	1308,96	one-flex n

*valores aproximados. *approximated values.



INTENSIDAD DE TRÁNSITO PEATONAL: TRÁNSITO MODERADO
INTENSITY OF PEDESTRIAN TRANSIT: MODERATE TRANSIT



ZÓCALO

9,8x59,6cm

MARMI BLANCO

P8260089 / 100098410

G30



ZÓCALO

10x43,5cm

MARMI BLANCO

P8035320 / 100113650

G11



ZÓCALO

10x44,6cm

MÁRMOL NILO MARFIL

P4328109 / 100112618

G7

MÁRMOL NILO BLANCO

P4328110 / 100120555

G7

MICROCEMENTO

TIERRA NEUTRA / PORCELÁNICO NO RECTIFICADO
NON COLOURED BISCUIT / NON RECTIFIED PORCELAIN

R10

SRV
CLASS
1

MATE / MATT

DESTONIFICADO
TONE VARIATIONS



MICROCEMENTO GRIS

44,3x44,3x1cm

P2460021 / 100100736

G311

Butech recomienda junta / Butech recommends joint:
Colorstuk Rapid n Cemento B22502004 / 100004297



MICROCEMENTO BLANCO

44,3x44,3x1cm

P2460018 / 100100695

G311

Butech recomienda junta / Butech recommends joint:
Colorstuk Rapid n Gris B22502013 / 100004305

EMBALAJE / PACKING



FORMATO cm	PZ/CJ	M2/CJ	CJ/PAL	M2/PAL	*KG/CJ	*KG/PAL	Adhesivo
44,3x44,3cm	5	0,98	66	64,76	22,65	1494	flexitec n
10x44,3cm Zócalo	20	0,89	72	63,79	18,34	1320,48	one-flex n

*valores aproximados. *approximated values.



INTENSIDAD DE TRÁNSITO PEATONAL: TRÁNSITO INTENSO
INTENSITY OF PEDESTRIAN TRANSIT: HARD TRANSIT



ZÓCALO

10x44,3cm

MICROCEMENTO GRIS
MICROCEMENTO BLANCO

P8270026 / 100109765
P8035331 / 100114677

G7
G7



ARIZONA ANTRACITA 44,3x44,3cm

ARIZONA

GRES PORCELLANATO / PASTA ECOLÓGICA
PORCELLANATO TILES / ECOLOGIC



ARIZONA ANTRACITA - P
44,3x44,3x1cm P2460003 / 100099462
Butech recomienda junta / Butech recommends joint:
Colorstuk Rapid n Antracita B22502005 / 100004298



G311



ARIZONA STONE - P
44,3x44,3x1cm P2460009 / 100099465
Butech recomienda junta / Butech recommends joint:
Colorstuk Rapid n Cemento B22502004 / 100004297



G311



ARIZONA CALIZA - P
44,3x44,3x1cm P2460006 / 100099464
Butech recomienda junta / Butech recommends joint:
Colorstuk Rapid n Gris B22502013 / 100004305



G311

ARIZONA ANTRACITA ANT - P
44,3x44,3x1cm P2460050 / 100140974



G311

ARIZONA STONE ANT - P
44,3x44,3x1cm P2460053 / 100140977



G311

ARIZONA CALIZA ANT - P
44,3x44,3x1cm P2460051 / 100140976



G311

EMBALAJE / PACKING

FORMATO cm	P2/CJ	M2/CJ	CJ/PAL	M2/PAL	*KG/CJ	*KG/PAL	Adhesivo
44,3x44,3cm	5	0,98	66	64,76	22,65	1494	flexitec n
10x44,3cm Zócalo	20	0,89	72	63,79	18,34	1320,48	one-flex n

*valores aproximados. *approximated values.



INTENSIDAD DE TRÁNSITO PEATONAL: TRÁNSITO INTENSO
INTENSITY OF PEDESTRIAN TRANSIT: HARD TRANSIT



ZÓCALO

10x44,3cm

ARIZONA ANTRACITA	P8270041 / 100125197	G7
ARIZONA STONE	P8270027 / 100110155	G7
ARIZONA CALIZA	P8270029 / 100113649	G7

DOVER

GRES PORCELLANATO / PORCELLANATO TILES

R10

SRV
CLASS 1

MATE / MATT

DESTONIFICADO
TONE VARIATIONS



DOVER ACERO
44,3x44,3x1cm P2460065 / 100157354 G311
Butech recomienda junta / Butech recommends joint:
Colorstuk Rapid n Manhattan B22502002 / 100004295



DOVER CALIZA
44,3x44,3x1cm P2460064 / 100157357 G311
Butech recomienda junta / Butech recommends joint:
Colorstuk Rapid n Gris B22502013 / 100004305

PARK

GRES PORCELLANATO / PORCELLANATO TILES

R9

SRV
CLASS 1

MATE / MATT

DESTONIFICADO
TONE VARIATIONS



PARK GRIS
44,3x44,3x1cm P2460068 / 100157370 G311
Butech recomienda junta / Butech recommends joint:
Colorstuk Rapid n Manhattan B22502002 / 100004295



PARK ARENA
44,3x44,3x1cm P2460066 / 100157372 G311
Butech recomienda junta / Butech recommends joint:
Colorstuk Rapid n Gris B22502013 / 100004305

EMBALAJE / PACKING

FORMATO cm	PZ/CJ	M2/CJ	CJ/PAL	M2/PAL	*KG/CJ	*KG/PAL	Adhesivo
44,3x44,3cm	5	0,98	66	64,76	22,65	1494	flexitec n
10x44,3cm Zócalo	20	0,89	72	63,79	18,34	1320,48	one-flex n

*valores aproximados. *approximated values.



INTENSIDAD DE TRÁNSITO PEATONAL: TRÁNSITO INTENSO
INTENSITY OF PEDESTRIAN TRANSIT: HARD TRANSIT



ZÓCALO	10x44,3cm	
DOVER ACERO	P8035368 / 100159645	G7
DOVER CALIZA	P8035367 / 100159646	G7
PARK ARENA	P8270070 / 100158750	G7
PARK GRIS	P8270069 / 100158749	G7

JAPAN

GRES PORCELLANATO / PORCELLANATO TILES

MATE / MATT



JAPAN BLANCO
44,3x44,3x1cm P2460048 / 100140546 G311
Butech recomienda junta / Butech recommends joint:
Colorstuk Rapid n Gris B22502013 / 100004305



JAPAN MARINE
44,3x44,3x1cm P2460049 / 100140547 G311
Butech recomienda junta / Butech recommends joint:
Colorstuk Rapid n Cemento B22502004 / 100004297

1
INTENSIDAD DE TRÁNSITO PEATONAL: TRÁNSITO MEDIO
INTENSITY OF PEDESTRIAN TRANSIT: MEDIUM TRANSIT

RODANO

GRES PORCELLANATO / PORCELLANATO TILES

R10

SRV
1

MATE / MATT

DESTONIFICADO
TONE VARIATIONS



RODANO ACERO
44,3x44,3x1cm P2460033 / 100123817 G311
Butech recomienda junta / Butech recommends joint:
Colorstuk Rapid n Manhattan B22502002 / 100004295



RODANO TAUPE
44,3x44,3x1cm P2460032 / 100123819 G311
Butech recomienda junta / Butech recommends joint:
Colorstuk Rapid n Cemento B22502004 / 100004297



RODANO CALIZA
44,3x44,3x1cm P2460034 / 100123818 G311
Butech recomienda junta / Butech recommends joint:
Colorstuk Rapid n Gris B22502013 / 100004305

EMBALAJE / PACKING

FORMATO cm	P2/GJ	M2/GJ	CJ/PAL	M2/PAL	*KG/GJ	*KG/PAL	Adhesivo
44,3x44,3cm	5	0,98	66	64,76	22,65	1494	flexitec n
10x44,3cm Zócalo	20	0,89	72	63,79	18,34	1320,48	one-flex n

*valores aproximados. *approximated values.

1
INTENSIDAD DE TRÁNSITO PEATONAL: TRÁNSITO MODERADO
INTENSITY OF PEDESTRIAN TRANSIT: MODERATE TRANSIT



ZÓCALO	10x44,3cm	
RODANO ACERO	P8270053 / 100141845	G7
RODANO TAUPE	P8270054 / 100141846	G7
RODANO CALIZA	P8270046 / 100130259	G7

NATAL

GRES PORCELLANATO / PORCELLANATO TILES



MATE / MATT



DESTONIFICADO
TONE VARIATIONS



NATAL MARFIL

44.3x44.3x1cm

P2460039 / 100140103

G311

Butech recomienda junta / Butech recommends joint:
Colorstuk Rapid n Marfil B22502009 / 100004302

EMBALAJE / PACKING



FORMATO cm	PZ/CJ	M2/CJ	CJ/PAL	M2/PAL	*KG/CJ	*KG/PAL	Adhesivo
44,3x44,3cm	5	0,98	66	64,76	22,65	1494	flexitec n

*valores aproximados. *approximated values.



INTENSIDAD DE TRÁNSITO PEATONAL: TRÁNSITO INTENSO
INTENSITY OF PEDESTRIAN TRANSIT: HARD TRANSIT

GUÍA TÉCNICA

TECHNICAL GUIDE

ÍNDICE DE PRODUCTO

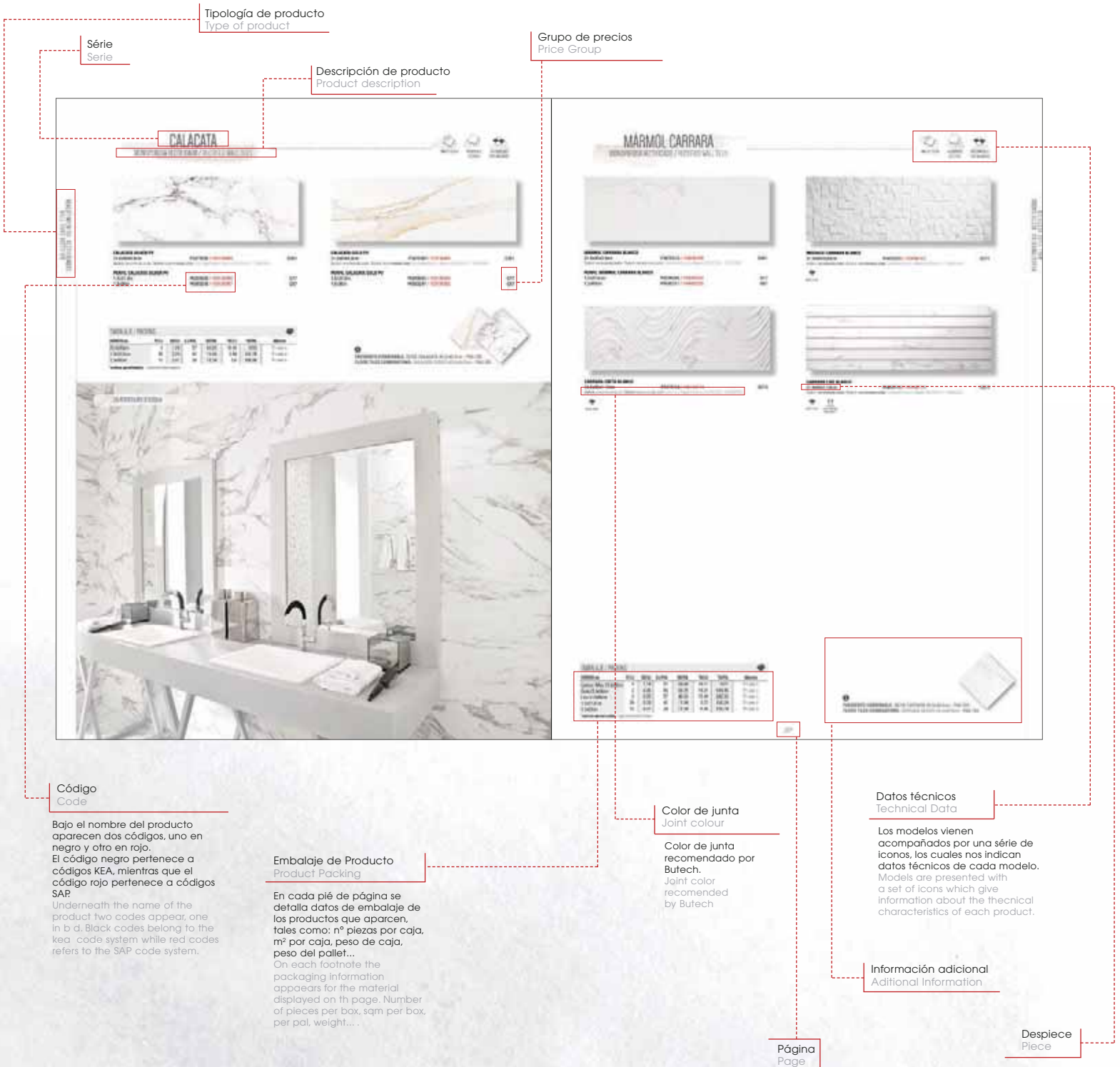
PRODUCT INDEX

NUESTRO CATÁLOGO · DEFINICIÓN DE ICONOS · INSTRUCCIONES DE COLOCACIÓN · CERTIFICADOS ·
INFORMACIÓN TÉCNICA · TIENDAS Y ASOCIADOS

OUR CATALOGUE · ICON DEFINITION · INSTALLATION INSTRUCTIONS · CERTIFICATIONS · TECHNICAL
INFORMATION · DISTRIBUTORS & STORES

NUESTRO CATÁLOGO // OUR CATALOGUE

· PARA AYUDAR A ENTENDER NUESTRO CATÁLOGO, NOS HEMOS COMPROMETIDO A DESGLOSAR CADA UNO DE LOS DATOS QUE APARECEN. DE ESTE MODO, QUEREMOS QUE SU UTILIZACIÓN SEA MUCHO MÁS PRÁCTICA Y COMO NO, FUNCIONAL.
 · IN ORDER TO UNDERSTAND OUR CATALOGUE AN EXPLANATION OF THE DATA WHICH APPEARS IN IT IS NECESSARY. THIS EXPLANATION WILL MAKE THE USE OF OUR CATALOGUE MORE PRACTICAL AND OF COURSE USEFUL.



Bajo el nombre del producto aparecen dos códigos, uno en negro y otro en rojo. El código negro pertenece a códigos KEA, mientras que el código rojo pertenece a códigos SAP. Underneath the name of the product two codes appear, one in black and one in red. Black codes belong to the KEA code system while red codes refer to the SAP code system.

En cada pie de página se detallan datos de embalaje de los productos que aparecen, tales como: nº piezas por caja, m² por caja, peso de caja, peso del pallet... On each footnote the packaging information appears for the material displayed on the page. Number of pieces per box, sqm per box, per pal, weight...

Color de junta recomendado por Butech. Joint color recommended by Butech

Los modelos vienen acompañados por una serie de iconos, los cuales nos indican datos técnicos de cada modelo. Models are presented with a set of icons which give information about the technical characteristics of each product.

Información adicional

Despiece

Página

DEFINICIÓN DE ICONOS // ICON DEFINITION

· LOS SIGUIENTES ICONOS SE UTILIZAN EN ESTE CATÁLOGO.
· THE FOLLOWING ICONS ARE USED THROUGHOUT THIS CATALOGUE.



BRILLO / GLOSS

· BRILLO
Acabado superficial brillante con un alto grado de reflexión a la luz.
· GLOSS
Shiny surface finish with a high degree of light reflection.



MATE / MATT

· MATE
Acabado superficial de aspecto natural, no brillante.
· MATT
Natural, not shiny, surface finish.



DESTONIFICADO
TONE VARIATIONS

· DESTONIFICADO
Las series identificadas con este icono presentan un diseño general destonificado que puede requerir la conformación de paneles lo suficientemente representativos en número de piezas, como para poder apreciar el grado de variación tonal y de aspecto.

· TONE VARIATIONS
Series marked with this icon have a high degree of shade variation. As a result, a board with a tiled surface might be needed to reflect true appearance and shade variation once laid.



RECTIFICADO
RECTIFIED

· RECTIFICADO
Nombre que recibe el acabado de aquellas baldosas mejoradas dimensionalmente tras el proceso de cocción. El mecanizado al que se somete realiza igualmente la calidad estética del ambiente formado.

· RECTIFIED
Name given to the finish of tiles dimensionally improved after firing. The process enhances the aesthetic quality of the setting created.



LAPADO / LAPPATO

· LAPADO
Las baldosas son pulimentadas mecánicamente de forma heterogénea, creando un efecto de mate-brillo muy natural, similar al que se produce en las superficies que tienen un uso continuado en el tiempo.

· LAPPATO
The tiles are polished mechanically and unevenly, creating a very natural matt-gloss effect, similar to that seen on surfaces that have become worn over time.



ANTISLIP

· ANTISLIP
Textura superficial que minimiza el riesgo al deslizamiento. Acabados suaves que aportan seguridad al caminar.
· ANTISLIP
Surface texture which minimises the risk of slippage. Smooth finishes that guarantee safe steps.

NANO-KER
HIGH PERFORMANCE CERAMIC TECHNOLOGY

· NANO-KER
Aplicación superficial de nanomateriales previa a la cocción y que aporta un acabado antideslizante de textura agradable al tacto.



TEXTURA / TEXTURE

· TEXTURADO
Superficie con pequeños resaltes que proporcionan un acabado con relieve suave.

· TEXTURED FINISH
Surface with small protrusions that provide a smooth relief finish.



LUSTRE / LUSTER

· LUSTRE
Aplicación superficial que dota de brillo a una parte o a la totalidad de la decoración de la baldosa, con el fin de remarcar zonas de relieve, dibujos o formas del diseño de la pieza.

· LUSTER
An application applied to the surface which either brings out part or all of the gloss in the decoration so that the relief, the pattern or the design of the tile is highlighted.



BRILLO LUSTRE
LUSTER GLOSS

· LUSTRE BRILLO
Aplicación superficial que dota de alto brillo a una parte o a la totalidad de la decoración de la baldosa, con el fin de remarcar zonas de relieve, dibujos o formas del diseño de la pieza.

· GLOSS LUSTER
An application applied to the surface which either brings out part or all of the high gloss in the decoration so that the relief, the pattern or the design of the tile is highlighted.



RELIEVE / RELIEF

· RELIEVE
Acabado con resaltes importantes claramente definidos y que aportan sensación de volumen a la superficie.

· RELIEF
Finish with high and clearly defined ridges, providing volume to the surface.



· GRANILLA TÉCNICA
Aplicación superficial previa de granillas específicas para la serie Stonker, aplicadas con anterioridad a la cocción y que genera una superficie antideslizante con buena resistencia al desgaste.



· GRANILLA TEXTURE
Aplicación superficial de granillas y cubiertas previa a la cocción para aportar ligera textura al acabado original, pero con prestaciones de seguridad inferiores al acabado antislip.



1-

1-La colocación de cerámica requiere de personal cualificado, con experiencia demostrada y herramientas y útiles adecuados: llanas dentadas, crucetas, mazas de goma, ventosas para la colocación y llanas de goma, esponjas y cubetas para el rejuntado. Revisar previamente la información contenida en los embalajes y respetar escrupulosamente las recomendaciones del fabricante.



2-

2-Comprobar que el soporte que se va a revestir sea estable y el fondo de colocación adecuado para la colocación de cerámica: superficie con textura rugosa no disgregable, perfectamente nivelada y sin defectos de planitud. Se recomienda la impermeabilización de ambientes húmedos.



3-

3-La superficie a revestir debe estar totalmente limpia de polvo o cualquier otra sustancia que pueda perjudicar la adhesión de las baldosas. Para colocaciones específicas (sistemas de calefacción radiante, fachadas con anclajes mecánicos, cerámica en techos ó resolución de parámetros particulares de proyecto) solicitar información concreta adicional para cada situación.



4-

4-La iluminación del lugar de trabajo ha de ser lo suficientemente intensa como para detectar con facilidad cualquier defecto de colocación, especialmente "cejas" entre baldosas. Se recomienda trabajar con focos eléctricos y una iluminación superior a la de uso.



5-

5-Elegir el tipo de adhesivo en función del ambiente y baldosa a revestir. La elección de la baldosa y del adhesivo son críticos en el comportamiento posterior del conjunto. Los factores a tener en cuenta son: tipo de material cerámico, formato de la baldosa, soporte de colocación y destino de uso (tráfico al que va ser sometido, requisitos de seguridad frente a caídas, ...). En los catálogos de PORCELANOSA encontrará referencias para el ámbito de uso y la resistencia al deslizamiento, así como del adhesivo butech recomendado para cada modelo.



6-

6-El único sistema de colocación recomendado es la colocación en capa fina y llana dentada. En baldosas con formato superior a 1.000 cm², se recomienda la técnica de doble encolado, con aplicación del adhesivo tanto sobre el soporte como en el dorso de la baldosa cerámica



7-

7-Todas las baldosas cerámicas y en especial las rectificadas, deben manipularse con el máximo cuidado, para evitar su rayado, despuntado o desconchado. Antes de iniciar la colocación, comprobar que la baldosa no presente ningún defecto.



8-

8-Las juntas de colocación serán de al menos 1 mm en colocaciones interiores y 5 mm en pavimentos exteriores. En colocaciones a junta trabada, realizar la colocación a 3/4 de pieza. Se recomienda el uso de crucetas autonivelantes.



9-

9-Respetar las recomendaciones del fabricante en la preparación y utilización de los adhesivos. No aplicar el adhesivo en un espesor final superior al indicado en el saco, comprobar la capacidad humectante del adhesivo y presionar la cerámica sobre el material de agarre mediante un movimiento de vaivén. Distribuir el adhesivo de forma homogénea bajo la baldosa. Espesores diferentes pueden producir defectos tipo "ceja" por retracción diferencial del material de agarre. Cuando deba continuarse una colocación a partir de una cerámica ya colocada, estimar la posible retracción y tomar un nivel que la compense.



10-

10-Las juntas perimetrales estarán presentes en esquinas, cambios de plano del pavimento y cambios de material. Se recomienda cubrir con el zócalo o la propia baldosa y sellar con una masilla elástica. Anchura mínima de la junta: 8 mm.



11-

11-Respetar las juntas estructurales. Realizar las juntas de movimiento según las indicaciones del técnico de la obra. En general, no diseñar áreas superiores a 50-70 m² en interiores y la mitad en exteriores. Anchura mínima de la junta: 8 mm.



12-

12-Tanto durante la fase de colocación como antes de finalizar la jornada, revisar la calidad del trabajo realizado antes de que el material de agarre complete su tiempo de ajuste y corregir los defectos mediante el uso de ventosas y mazas de goma.



13-

13-Antes de proceder al rejuntado, revisar que el material de agarre haya endurecido. Retirar los restos de crucetas, limpiar las juntas de colocación en toda su longitud, anchura y profundidad y finalmente, comprobar que no quede humedad en el interior de la junta.



14-

14-El relleno de juntas se debe realizar cuando las baldosas se encuentren perfectamente adheridas al soporte. En el caso del pavimento, se deben respetar las recomendaciones del fabricante de adhesivos, con el fin de dejar transcurrir el tiempo suficiente antes de ser pisado o sometido a cualquier tipo de carga. Se pueden evitar así despegues o roturas prematuras.



15-

15-Respetar las recomendaciones del fabricante en la preparación y utilización de los materiales de junta. Comprobar que el material y herramienta elegida no dañan la superficie de la cerámica. El material de rejuntado se aplicará con llana de goma. En los catálogos de PORCELANOSA encontrará el material de butech recomendado para cada modelo.



16-

16-En zonas de agua se debe utilizar material de rejuntado de naturaleza epoxi y cubrir los encuentros con bañera ó ducha con silicona para evitar filtraciones de agua que generan problemas de absorción y potenciales cambios de tonalidad y expansión por humedad.



17-

17- Proteger el pavimento contra cargas prematuras, otros trabajos de obra y condiciones climáticas adversas. Se recomienda cubrir los pavimentos con láminas o paneles que eviten la acumulación de suciedad y protejan del rayado, la abrasión y golpes.



18-

18-En la limpieza de obra, utilizar productos compatibles con la resistencia química de las baldosas. Evitar el uso de detergentes sólidos con partículas abrasivas, así como agentes de limpieza que contengan ácido fluorhídrico (HF). Este ácido ataca el esmalte y causa daños irreparables en la cerámica.



1-

1- Installation of ceramic tiles should be carried out by skilled personnel, with demonstrable experience and appropriate tools and equipment, (i.e. toothed trowels, tile spacers, rubber mallets and suction cups for installation, and rubber trowels, sponges and containers for grouting). Check the information contained on the packaging beforehand, and meticulously follow the manufacturer's recommendations.



2-

2- Check that the substrate to be covered is stable and the base is suitable for installing ceramic tiles: rough texture, not friable, completely flat and level. We recommend that all damp areas are waterproofed.



3-

3- Surfaces to be tiled must be completely free of dust or any other substance which could impair tile adhesion. For specific installations (radiant heating systems, façades with mechanical anchors, ceramics on roofs/ceilings or particular design constraints) request additional information specifically for each application.



4-

4- The workplace must be adequately lit to detect possible installation defects easily, especially lippage between tiles. Electric site lighting is recommended, to provide brighter than normal light.



5-

5- Choose the type of adhesive depending on the conditions and tiles used. The choice of tile and adhesive are critical to the subsequent performance of the entire work. Factors to take into account are: the type of ceramic material, tile format, substrate and end use (any traffic it will be subjected to, safety requirements in respect of falls ...). PORCELANOSA catalogues contain recommendations in respect of use and slip resistance, as well as the butech adhesive recommended for each design.



6-

6- The only fixing system recommended is installation on a thin layer using a toothed trowel. A double bonding technique (with adhesive applied to both the substrate and the back of the ceramic tile) is recommended for tiles with a format larger than 1.000 cm².



7-

7- Great care should be taken when handling to avoid scratching, breaking or chipping the tiles, especially rectified tiles. Prior to installation, check that the tiles are free from defects.



8-

8- Grout joints should be at least 1mm for interior flooring and 5mm for exterior paving. For installations with offset joints, stagger the tiles at the 3/4 point. Self-levelling tile spacers are recommended.



9-

9- Follow manufacturer's recommendations in respect of the preparation and use of adhesives. Do not apply adhesive at a thickness greater than indicated on the label, check the wetting capacity of the adhesive and press the ceramic tile into the bonding material with a side to side movement. Distribute the adhesive evenly under the tile. Different thicknesses may produce lippage defects caused by differential shrinkage of the bonding material. When positioning adjacent to previously installed ceramic tiles, estimate possible shrinkage and compensate for this.



10-

10- Edge joints occurring at corners, changes of paving level and changes of material should be covered with tile trim or a tile itself and sealed with flexible sealant. Minimum joint width: 8 mm.



11-

11- Take account of structural joints. Movement joints should be positioned as directed by the project designer. In general, do not design areas greater than 50-70 m² for interiors and half that for exteriors. Minimum joint width: 8 mm.



12-

12- Both during installation and at the end of the day, check the quality of the work carried out before the bonding material sets. Correct any defects using suction cups and rubber mallets.



13-

13- Prior to grouting, check that the bonding material has hardened. Remove the tile spacers, clean the joints along their length, width and depth, and check the joint is not damp.



14-

14- Joints should be grouted when the tiles are completely fixed to the substrate. In respect of paving, follow the recommendations of the adhesive manufacturer to ensure sufficient time is allowed before the floor is walked on or subjected to load. In this way movement and/or breakages are avoided.



15-

15- Follow the manufacturer's recommendations in respect of the preparation and use of grouting materials. Ensure that the material and tools chosen do not damage the tile surface. The grout should be applied using a rubber trowel. PORCELANOSA catalogues contain details of the butech materials recommended for each design.



16-

16- Wait for the grout to start to dry, then clean with a sponge dampened in clean water. Do not allow the grout to harden on the tile, especially on textured tiles. Do not soak the joint with excess water.



17-

17- Protect the paving against premature loading, other construction work and adverse weather. We recommend covering the paving with sheets or boards to avoid a build-up of dirt and to protect from scratches, abrasion and impact.



18-

18- For cleaning, use products compatible with the chemical resistance of the tiles. Do not use strong detergents containing abrasives or cleaning agents containing hydrofluoric acid (HF). This acid attacks the glazing and will cause irreparable damage to the tiles.

INSTRUCCIONES DE LIMPIEZA Y MANTENIMIENTO // BALDOSAS CERÁMICAS



I. COMPORTAMIENTO HIGIÉNICO DE LAS BALDOSAS CERÁMICAS

El proceso de fabricación de las baldosas cerámicas comprende entre sus etapas, una cocción a alta temperatura (del orden de 1100°C-1200°C), e incluso superiores en el caso de porcelánico. Esta temperatura produce reacciones químicas entre los diferentes componentes de la pasta y la decoración así como transformaciones físicas cuyas principales consecuencias son la formación de una estructura dura, compacta y resistente y la reacción e inmovilización de los metales pesados al formarse compuestos que se caracterizan por su alta inactividad química.

Por ello, la presencia de cualquier microorganismo queda descartada al someter al producto durante su fabricación a regímenes de temperatura que hacen imposible su supervivencia.

Los revestimientos y pavimentos cerámicos, si están correctamente instalados (con los materiales de agarre y rejuntado apropiados a su función de uso), representan la alternativa más eficaz, cómoda y segura para mantener las condiciones adecuadas de higiene y limpieza.

Su superficie impermeable, evita la intromisión de líquidos, vapores, sustancias tóxicas o cualquier otro contaminante; evita a su vez, la generación de reacciones, putrefacciones, eflorescencias o cultivo orgánico por sus características no porosas.

Por otra parte, su resistencia química, les hace susceptibles de soportar, sin sufrir alteración, productos detergentes y desinfectantes agresivos, difícilmente utilizables sobre otros materiales de revestimiento y pavimento. Así mismo, por su equipotencialidad eléctrica y la no-predisposición al acumulo de cargas electrostáticas, los revestimientos cerámicos contribuyen al confort fisiológico y evitan la captación del polvo ambiental eléctricamente activo.

La naturaleza de la superficie cerámica evita cualquier fenómeno de adherencia y si ésta se produce por medio de un vehículo intermedio (grasa, barro, etc.) es fácilmente eliminable. Este mismo razonamiento sirve para exaltar las positivas propiedades higiénicas del producto cerámico respecto al depósito, acumulación y anidación de microorganismos y sustancias patógenas y alérgicas.

2. PRECAUCIONES DURANTE LA COLOCACIÓN:

a) La retirada de los restos de material de rejuntado se debe realizar utilizando una esponja humedecida en agua limpia. Esta operación no se debe prolongar en el tiempo, ya que un excesivo tiempo de contacto con la superficie esmaltada, dificulta la posterior eliminación del mismo, en especial aquellos modelos que su superficie presenta relieves.

b) Se hace imprescindible, en la colocación del pavimento, la protección del material ya colocado con sistemas adecuados, para impedir posibles daños hasta la finalización de la obra, debido a la presencia de material abrasivo y continuo trasiego de herramientas. De esta forma, además de la protección de la superficie cerámica, se facilitan así las posteriores tareas de limpieza.

c) Se deben evitar agentes de limpieza que contengan ácido fluorhídrico (HF) y detergentes sólidos que contengan partículas susceptibles de abrasionar el material. El ácido fluorhídrico eliminaría totalmente la superficie esmaltada del material, causando así daños irreparables.

3. CONSEJOS DE MANTENIMIENTO

Los pavimentos y revestimientos cerámicos porosos vidriados y los no porosos sin vidriar no necesitan ningún mantenimiento después de concluir todas las operaciones de puesta en obra. De entre todos los materiales y productos empleados como revestimientos y pavimentos, la cerámica es la que presenta menores exigencias en este campo.

Con independencia de las características del vidriado, características intrínsecas como la resistencia a la abrasión superficial o al rayado, vienen directamente relacionadas con el agente abrasivo que se coloca como fase intermedia entre el pavimento y la suela del calzado que transita sobre éste. Para evitar desgaste prematuro, es recomendable mantener los suelos debidamente limpios, a lo que ayuda sobremanera la colocación de alfombras

en la entrada a locales con acceso directo desde la calle o el jardín.

Los pavimentos y revestimientos vidriados tienen suficiente para la limpieza ordinaria con una pasada con mocho o esponja humedecida para devolver el aspecto superficial original, aunque también es aconsejable utilizar productos de limpieza domésticos.

Si con el transcurso del tiempo, se observa una superficie de aspecto plástico con mayor dificultad para mantenerse limpia, de forma general, suele deberse a la formación de una capa superficial. Esa capa resulta difícil de eliminar con la fregona convencional. Para eliminarla y conseguir la superficie original, se debe emplear una disolución ligeramente ácida (añadir sulfúrico en una proporción del 5% en agua) y ejercer una frotación más intensa (cepillo de púas de plástico duro). Aclarar posteriormente con suficiente agua para eliminar la suciedad desincrustada.

El empleo de un mocho de microfibras y agua muy caliente favorecerá el secado de la superficie y minimizará la creación de una capa superficial sobre la baldosa, hecho que facilita el posterior marcado de las huellas y una mayor propensión a captar la suciedad.

No conviene utilizar agentes de limpieza que contengan ceras en su composición, ya que terminan formando una película sobre la baldosa cerámica que favorece la absorción y retención de sustancias extrañas, originando manchas fácilmente detectables y más difíciles de eliminar con las operaciones de limpieza ordinarias.

Si es el caso del baño, donde se suelen formar incrustaciones de jabón o de carbonatos del agua, conviene efectuar limpiezas periódicas con un producto detergente adecuado, dejándolo en reposo durante unos minutos antes de proceder a su eliminación.

Eliminación de manchas e incrustaciones extraordinarias

Para limpiezas extraordinarias, por ejemplo las que son necesarias sobre superficies que han estado abandonadas de la limpieza durante mucho tiempo, se deben emplear detergentes en polvo o líquidos, aplicados frotando con una esponja o estropajo.

Especial atención merece las juntas entre baldosas, que deberán restaurarse en caso de falta de integridad o estanqueidad, con sellantes adecuados. No es aconsejable la utilización de cuchillas o espátulas metálicas sobre la superficie vidriada y tampoco es aconsejable el uso de productos concentrados cuando no se posea seguridad sobre la clase de resistencia química del revestimiento o pavimento.

Accidentalmente, nos podemos encontrar con que el pavimento o revestimiento cerámico se manche por acción de alguna o algunas sustancias de diversa naturaleza. Existen procedimientos físicos y químicos para la eliminación de manchas e incrustaciones, debiéndose adoptar el más idóneo al tipo de baldosa y naturaleza de la mancha.

Los métodos físicos se basan en la utilización de detergentes o abrasivos de gran finura, cuya función es el despegue físico de la mancha y el alejamiento de la superficie cerámica.

Los métodos químicos se basan en la reacción química entre la mancha o incrustación y el detergente que la disuelve o decolora.

En baldosas vidriadas no es aconsejable usar ácidos concentrados de naturaleza desconocida y que puedan atacar la superficie, por desconocerse su resistencia química.

En la tabla siguiente, y a modo de ejemplo, se exponen algunos productos adecuados para el tratamiento de determinadas manchas. Cuando no se conozca la naturaleza de la mancha conviene realizar pruebas con detergentes

diferentes, enjuagando la superficie con agua y secándola después de cada prueba. En otros casos, puede resultar eficaz repetir el tratamiento varias veces o emplear agua caliente para favorecer la reacción.

- NATURALEZA DE LA MANCHA	- DETERGENTE
Adhesivo cementoso	Detergente ácido.
Restos de junta	Detergente ácido.
Manchas orgánicas	Detergente alcalino.
Pintura de rotulador	Disolvente (aguarrás, acetona, etanol (alcohol etílico).
Restos de goma	Detergente alcalino, disolvente.
Manchas de lápiz	Goma de borrar blanda.
Grasa y mugre	Bicarbonato y agua.
Tintas, mercromina	Solución diluida de hipoclorito sódico.
Yodo o bromo	Detergente ácido, agua oxigenada o solución diluida de lejía, amoniaco.
Sangre	Agua oxigenada o solución diluida de hipoclorito sódico (lejía).
Café, té, alimentos, fruta, zumo o cosméticos	Detergente normal disuelto en agua caliente + agua oxigenada o hipoclorito sódico (lejía).

En cualquier caso, y ante la más mínima duda, conviene consultar la ficha técnica del producto.

Restos de silicona: Cuchilla para limpiar vitrocerámica en superficies lisas y que no sean susceptibles de rayado. Para superficies con relieve o brillantes delicadas frente al rayado, se puede utilizar una mezcla de acetona y éter a partes iguales, aplicar sobre la silicona y esperar a que se desprenda.

Marcas de costilla (dorso de la pieza) sobre la superficie cerámica: Alúmina en polvo disuelta en agua y ayudarse de máquina rotativa con disco 3M. Las características del disco deben ser elegidas en función de la resistencia superficial.

No se deben emplear en la limpieza periódica sistemas rotativos o mecánicos con abrasivos de distinta naturaleza, ya que pueden modificar el brillo inicial en distinta medida, según intensidad del tratamiento e incluso en condiciones extremas, según presión y abrasivo utilizado, deteriorar la superficie cerámica.

Igualmente, al efectuar cualquier método de limpieza que se desvíe del convencional, conviene realizar un ensayo previo en una zona concreta antes de aplicar el tratamiento sobre toda la superficie. Así, nos aseguraremos de la inercia o reactividad de la superficie cerámica ante tal método.

CLEANING RECOMMENDATIONS FOR CERAMIC TILES. // CERAMIC TILES



1. HYGIENIC PERFORMANCE OF CERAMIC TILES

The manufacturing process for ceramic tiles includes firing at high temperature (around 1100°C-1200°C), and even higher temperatures in the case of porcelain tiles. This temperature causes chemical reactions between the different components in the tile body and the glaze, as well as physical transformations whose main results are the creation of a hard, compact and highly resistant structure, and the reaction and immobilisation of heavy metals, by forming compounds characterised by their high level of chemical inactivity.

As a result, it is impossible for any microorganisms to be present, as the high temperatures used during the manufacturing process make it impossible for them to survive.

If ceramic wall and floor tiles are correctly laid using suitable bonding and grouting materials for their type of use, they are the most effective, comfortable and safe alternative for maintaining correct levels of hygiene and cleanliness. Their impermeable surface prevents the absorption of any type of liquids, vapours, toxic substances or any other type of contaminant, as well as the production of reactions, putrefaction, efflorescence or organic cultures, due to their non-porous features.

Also, their chemical resistance means they are capable of withstanding aggressive detergents and disinfectants without any alteration, which could not be used with other types of wall and floor coverings. The fact that they cannot become electrostatically charged means that they contribute towards physiological comfort and do not attract electrically charged dust in the atmosphere.

Ceramic tile surfaces are resistant to any type of adherence, and any substance that does become adhered due to the presence of materials such as grease or mud can be easily removed. This also applies to the hygienic properties of ceramic tiles in response to the deposition, accumulation and development of microorganisms and pathogenic or allergic substances.

2. PRECAUTIONS WHEN LAYING TILES:

a) Remnants of grouting material should be removed using a sponge dampened with clean water. The material should be removed as soon as possible, as if it is in contact with the glazed surface for a prolonged period of time it will be difficult to remove, especially on tiles with a relief patterned surface.

b) When laying floor tiles, it is essential to protect the tiles that have already been laid using a suitable method, to prevent damage caused by abrasive material and dragging tools across the surface. Apart from protecting the surface of the tiles, this will make any subsequent cleaning processes easier.

c) Do not use cleaning agents that contain hydrofluoric acid or solid detergents that contain particles that may scratch the material. Hydrofluoric acid will completely remove the glazed surface of the material, causing irreparable damage.

3. MAINTENANCE TIPS

Glazed porous as well as unglazed non-porous floor and wall tiles do not need any type of maintenance once they have been laid. From all of the different types of materials and products used as wall and floor coverings, ceramic tiles have the least maintenance requirements.

Regardless of the type of glaze, intrinsic features such as resistance to surface abrasion or scratching are directly associated with the abrasive agent between the tiles and the sole of the footwear moving over them. To avoid premature wear, floors must be kept clean, placing mats at the entrance to premises with direct access from the street or gardens.

Glazed wall and floor tiles only require normal cleaning with a mop or damp sponge to return them to their original appearance, although it is advisable to also use household cleaning products.

Cleaning agents containing waxes should not be used, as they will eventually form a film over the tile that will make them susceptible to absorbing and retaining foreign substances, causing stains that are highly visible and more difficult to eliminate using ordinary cleaning methods.

In bathrooms, where remnants of soap or lime scale can accumulate, tiles

should be cleaned regularly with a suitable detergent product, leaving it to act for a few minutes before rinsing.

Removing difficult stains and incrustations To remove difficult stains, for example on surfaces that have not been cleaned for some time, powdered or liquid detergents should be used.

rubbing with a sponge or scourer. Special attention should be paid to the tile joints, as they must be restored if they are no longer intact or waterproof, using appropriate sealants.

Metallic blades or spatulas should not be used on glazed tile surface, or concentrated products when you do not know the chemical resistance rating of the wall or floor tiles.

Accidents can cause ceramic wall or floor tiles to become stained with different types of substances. Stains and incrustations can be removed using physical and chemical methods, using the most suitable method for the type of tile and the type of stain.

The physical methods involve using detergents or very fine abrasives, which physically remove the stain from the tile surface. The chemical methods are based on a chemical reaction between the stain or incrustation and the detergent that dissolves it or discolours it.

Only use concentrated acids on glazed tiles if their composition is known, as certain types may affect the tile surface. The following table shows some examples of suitable products for treating specific stains. If the type of stain is unknown, different detergents should be tested, rinsing the surface with water and drying it after each test. In other cases, it may be effective to repeat the treatment several times or use hot water to help with the reaction.

- TYPE OF STAIN	- DETERGENT
Cement adhesive	Acidic detergent.
Grouting remnants	Acidic detergent.
Organic stains	Alkaline detergent.
Felt pen	Solvent (methylated spirits, acetone, ethanol).
Rubber remnants	Alkaline detergent, solvent.
Pencil marks	Soft rubber.
Grease and dirt	Bicarbonate and water.
Dyes	Dilute bleach solution.
Iodine or bromine	Acidic detergent, hydrogen peroxide or dilute bleach solution, ammonia.
Blood	Hydrogen peroxide or dilute bleach solution.
Silicone	Vitro-ceramic hob scraper. Cloth soaked in acetone.
Coffee, tea, food, fruit, juice or make-up	Normal detergent dissolved in hot water + hydrogen peroxide or bleach

In any event, if you have any doubts whatsoever, consult the technical data sheet for the product.

Also, when carrying out any unconventional cleaning method, first test a small zone before applying the treatment to the whole surface, checking the reaction.

INSTRUCCIONES DE MANTENIMIENTO PARA MATERIALES ANTIDESLIZANTES.



I. CONSIDERACIONES PREVIAS

Los materiales antideslizantes, debido a las características superficiales inherentes a los mismos (mayor superficie específica), resultan menos higiénicos (mayor facilidad para acumular suciedad y dificultad para eliminarla) que los modelos que no presentan esta propiedad.

La prescripción de este tipo de texturas se debe dirigir únicamente hacia aquellos ambientes que realmente lo requieran, ya sea por especificaciones legales ó normativas, o bien por el establecimiento de las condiciones de seguridad necesarias para minimizar el riesgo de caídas por resbalones en áreas concretas (piscinas, rampas, exteriores zonas húmedas. ...)

2. DURANTE LA INSTALACIÓN

Con el objetivo de minimizar la deposición de restos de material de agarre y rejuntado sobre el pavimento cerámico se deben tomar una serie de precauciones que facilitarán la limpieza posterior y evitarán el empleo de métodos más agresivos de limpieza:

Adoptar las medidas constructivas y organizativas que sean necesarias para garantizar que las vías de acceso y circulación permanezcan todo lo secas que sea posible, evitando potenciales encharcamientos (pendientes, orificios de salida adecuados, desagües, ...).

Evitar el endurecimiento del material de agarre y rejuntado sobre la superficie antideslizante, eliminando cualquier resto de adhesivo cuando aún todavía no ha fraguado, utilizando para ello suficiente cantidad de agua. La operación de rejuntado se debe limitar a áreas pequeñas limpiando inmediatamente el material de la superficie cerámica. Se debe utilizar abundante agua limpia, asegurando que los restos de limpieza son eliminados de la superficie cerámica, evitando así que el material desprendido vuelva a quedar depositado sobre las baldosas. La rugosidad de la textura, así como la mayor superficie específica, son características que provocan que, una vez transcurrido el tiempo de maduración del material cementoso, resulte más compleja la operación de eliminación del mismo de la superficie.

Proteger el pavimento hasta la finalización de las reformas, para evitar daños y manchas provocados por las acciones posteriores a la colocación del pavimento y previas a la entrega de la obra.

3. PROHIBICIONES / ACCIONES DESACONSEJADAS

No se emplearán productos ni métodos de limpieza agresivos, sobre todo limpieza con máquina rotativa con discos de PAD duro, ya que generan un pulido de la superficie y reducen gradualmente la resistencia al deslizamiento.

No se utilizarán espátulas metálicas ni estropajos abrasivos en su limpieza ni productos químicos concentrados.

4. MANTENIMIENTO Y LIMPIEZAS PERIÓDICAS

Se recomienda la instalación de sistemas de retención de suciedad en los accesos, tipo alfombras ó felpudos, como medida preventiva para reducir la periodicidad de las operaciones de limpieza.

Existen varios sistemas que son adecuados para la limpieza de este tipo de superficies:

Equipos o sistemas de agua a presión.

Sistemas de aplicación de vapor

Cepillo de púas de plástico y aclarado con abundante agua

Se permite la máquina rotativa siempre que el útil de limpieza sea un cepillo de plástico.

Como producto de limpieza se puede utilizar cualquier desinfectante comercial, tipo lejía. Se deben evitar productos jabonosos o aquellos que contienen ceras en su composición, ya que pueden aumentar el riesgo de accidentes.

5. CONCLUSIONES

Las características de las baldosas con textura antideslizante se ajustan al uso especificado en la ficha técnica de producto siempre que se hayan seguido las pautas de manipulación, colocación, mantenimiento (limpieza) y uso adecuadas.

Si el propietario incumple lo dispuesto en el presente manual, PORCELANOSA no se hará responsable de los hechos que se puedan derivar de dicho incumplimiento.

MAINTENANCE INSTRUCTIONS FOR NON-SLIP MATERIALS.



I. INITIAL CONSIDERATIONS

Non-slip materials, due to their inherent surface characteristics (more specific surface,) are less hygienic (it is easier for dirt to accumulate and it is harder to remove it) than models that do not have this property.

The recommendation for of this type of texture shall be directed only towards those settings that really require it, either due to legal or regulation specifications, or the establishment of safety conditions necessary to minimize the risk of falls from slipping in specific areas (swimming pools, ,outdoor ramps, wet areas,...)

2. DURING INSTALLATION

In order to minimize deposition of bonding and grouting material debris on the ceramic flooring, we shall take a series of precautions that will facilitate subsequent cleaning and will prevent the use of more aggressive cleaning methods:

Adopt the necessary construction and organizational measures to ensure that access and circulation routes remain as dry as possible, avoiding potential water logging (slopes, appropriate outlet openings, drains,...)

Avoid the hardening of the bonding and grouting material on the non-slip surface, eliminating any adhesive remaining while it has not yet set, using plenty of water to this end. The grouting operation shall be limited to small areas, cleaning the material immediately from the ceramic surface. Plenty of clean water shall be used, ensuring that the cleaning debris is eliminated from the ceramic surface, thus avoiding the detached material from depositing again on the tiles. The roughness of the texture, as well as a greater specific surface, are characteristics that cause that, once the cement material's setting time has passed, its surface removal operation is more complex.

Protect the flooring until the completion of the work, in order to avoid damage and stains caused by actions subsequent to the flooring installation and prior to the delivery of the work.

3. PROHIBITIONS / ADVISED-AGAINST ACTIONS

No aggressive cleaning products or methods shall be used, specially cleaning with rotary machine with hard PAD discs, as they generate a polished surface and gradually reduce the slip resistance.

Metal spatulas, abrasive scourers, or concentrated chemicals shall not be used in cleaning.

4. MAINTENANCE AND REGULAR CLEANING

We recommend installing dirt retention systems in the entries, such as rugs or doormats, as a preventive measure in order to reduce the frequency of cleaning operations.

There are several systems that are suitable for cleaning this type of surface:

Water pressure equipment or systems.

Steam application systems

Plastic bristle brush and rinsing with plenty of water

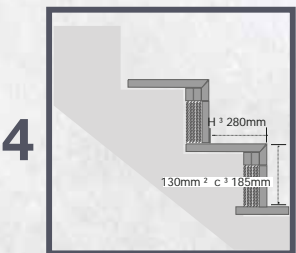
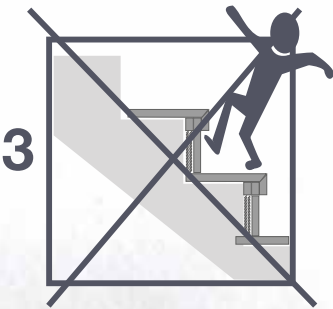
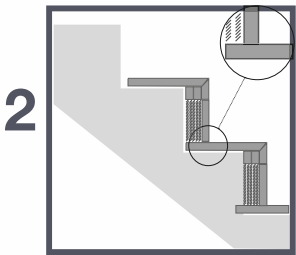
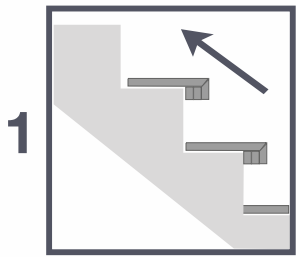
Rotary machine is allowed as long as the cleaning tool is a plastic brush.

Any commercial disinfectant such as bleach can be used as a cleaning product. Soapy products or those containing waxes in their composition shall be avoided, as they can increase the risk of accidents.

5. CONCLUSIONS

The characteristics of tiles with non-slip texture conform to the use specified in the product's datasheet provided that the appropriate handling, installation, maintenance (cleaning) and use guidelines have been followed.

If the owner fails to comply with the provisions of this manual, PORCELANOSA shall not be liable for the incidents that may arise from this non-compliance.



COLOCACIÓN:

- Asegurarse que el soporte estructural esté enrasado y preparado (limpio de polvo, aceites..)
- El sentido de colocación será desde abajo hacia arriba (sentido ascendente) (1)
- Utilizar herramientas de colocación adecuadas, así como adhesivos específicos para la baldosa y soporte implicados.
- Manipular con cuidado.
- La contrahuella debe apoyar sobre la pieza base (primer escalón) o sobre la huella (sucesivos peldaños). (2)
- Colocar todas las huellas, dejando la colocación de las contrahuellas para el final. (1)
- Maestrear la verticalidad sobre la que se coloca la contrahuella hasta el nivel que nos permita, una vez completado el fraguado, colocando en espesa fina, llegar al límite exterior de la huella ó a la distancia específica para dejar la diferencia de profundidad deseada entre huella y contrahuella. Según el código técnico de la edificación, para escaleras previstas para evacuación ascendente, ó las utilizadas preferentemente por niños, ancianos ó personas con discapacidad, no se permite bodeg ni resalte (huella y contrahuella deben quedar perfectamente alineados), para evitar tropiezos y caídas. (3)
- Cortar la contrahuella a la medida establecida para cumplir con el dimensionamiento inicial de la escalera (el código técnico de la edificación establece que para escaleras de uso general, la altura del peldaño debe de ser inferior a 18,5 cm y superior a 13 cm, además, la superficie pisable (huella) debe ser superior a 28 cm). (4)
- Las baldosas deben quedar perfectamente macizadas, sin huecos, para evitar potenciales fuentes de roturas ó despegues. (2)
- Se debe proceder al rejuntado entre las distintas piezas, empleando para ello los materiales recomendados por Porcelanosa.
- Proteger al material ya colocado hasta que finalice la obra, con el fin de evitar daños sobre la superficie cerámica durante los trabajos posteriores.

INSTALLATION:

- Make sure that the substrate is flat and ready for laying the treads (with no dust, oil or grease etc).
- Start to lay the treads from the bottom of the staircase (moving upwards). (1)
- Use suitable tile-laying tools and the right adhesive for the tiles and substrate.
- Handle the tiles with care.
- The stair riser of the first step should rest on the bottom floor tile. Subsequent risers should rest on the stair tread below each one. (2)
- Lay all the stair treads before proceeding to lay the risers. (1)
- Level the vertical substrate for each stair riser so that, once the cement has set and the stair riser has been laid using the thin bed method, it reaches the outer edge of the stair tread above it or leaves the desired joint between them.
According to the Spanish Building Code, when stairs are used for upward evacuation or mainly used by children, the elderly or the disabled, stair nosings or overhanging treads are forbidden. (The tread and riser must be edge to edge). (3)
- Cut the stair riser to the right size to comply with the initial plans for the stairs. (The Spanish Building Code establishes that stairs for general use should have steps with a height of over 13 cm and less than 18.5 cm and that the treads should be bigger than 28 cm). (4)
- Bond the tiles solidly, making sure that there are no voids, to prevent them from breaking or coming loose. (2)
- Grout the tiles using materials recommended by Porcelanosa.
- Protect the tiled surfaces until all on-site work has been completed in order to prevent them from being damaged during subsequent building tasks.




DECLARACIÓN AMBIENTAL DE PRODUCTOS DE LA CONSTRUCCIÓN (DAPc)

DAPc.002.003-008



EL SISTEMA DESARROLLADO DE DECLARACIONES AMBIENTALES DE PRODUCTOS DE LA CONSTRUCCIÓN (DAPc) SE HA CREADO PARA FACILITAR LA ADAPTACIÓN DEL SECTOR DE LA CONSTRUCCIÓN A UN NUEVO MODELO MÁS COHERENTE Y SOSTENIBLE MOTIVADO POR UN MAYOR INTERÉS SOCIAL PARA DISMINUIR EL IMPACTO AMBIENTAL, INCLUIDO EN EL MUNDO DE LA CONSTRUCCIÓN, UNO DE LOS DE MAYOR IMPACTO, TRATARSE DE UNA INICIATIVA PIONERA EN ESPAÑA Y ESTAR AL NIVEL DE ALGUNOS PAÍSES PUNTEROS DE EUROPA EN ESTE TEMA Y LA CREACIÓN DE NUEVAS EXIGENCIAS MEDIOAMBIENTALES POR LA LEGISLACIÓN. FUNDAMENTALMENTE, SE TRATA DE CONSEGUIR UNA MEJORA AMBIENTAL DE LA CONSTRUCCIÓN DESDE UN BUEN CONOCIMIENTO DE LOS IMPACTOS DE CADA UNO DE LOS COMPONENTES ASÍ COMO LA TRANSPARENCIA MEDIOAMBIENTAL DEL SECTOR. (FUENTE: [HTTP://ES.CSOSTENIBLE.NET/DAPc/OBJETIVOS/](http://es.csostenible.net/dapc/objetivos/))

THE SYSTEM DEVELOPED FOR ENVIRONMENTAL DECLARATIONS FOR BUILDING PRODUCTS (EPD) HAS BEEN CREATED IN ORDER TO HELP THE CONSTRUCTION SECTOR ADAPT TO A NEW, MORE COHERENT AND MORE SUSTAINABLE MODEL, MOTIVATED BY GROWING SOCIAL INTEREST IN REDUCING ENVIRONMENTAL EFFECTS IN THE FIELD OF CONSTRUCTION, ONE OF THE SECTORS THAT CAUSES THE GREATEST IMPACT. THIS IS A PIONEERING INITIATIVE IN SPAIN, AIMED AT ACHIEVING THE SAME LEVEL AS SOME OF THE LEADING EUROPEAN COUNTRIES IN THIS AREA, AND IN LINE WITH THE DEMANDS RESULTING FROM NEW ENVIRONMENTAL LEGISLATION. THE GOAL IS TO ACHIEVE ENVIRONMENTAL IMPROVEMENTS IN THE CONSTRUCTION SECTOR, BASED ON A THOROUGH UNDERSTANDING OF THE IMPACTS CAUSED BY EACH OF ITS COMPONENTS, AS WELL AS THE ENVIRONMENTAL TRANSPARENCY OF THE SECTOR. (SOURCE: [HTTP://ES.CSOSTENIBLE.NET/DAPc/OBJETIVOS/](http://es.csostenible.net/dapc/objetivos/))





ISO 14021

FIEL A SU COMPROMISO CON EL MEDIO AMBIENTE, PORCELANOSA HA DESARROLLADO STON-KER® ECOLOGIC, UNA COLECCIÓN DE BALDOSAS FABRICADAS CON MATERIAL RECICLADO PROVENIENTE DEL PROPIO PROCESO DE PRODUCCIÓN.

EL SOPORTE DE STON-KER® ECOLOGIC SE ELABORA A PARTIR DE MATERIAL RECICLADO DE PRECONSUMO (TIESTO CRUDO Y POLVO DE ASPIRACIÓN) QUE ES REINCORPORADO AL PROCESO DE PRODUCCIÓN. LA PRODUCCIÓN DE STON-KER® ECOLOGIC SUPONE UNA NOTABLE REDUCCIÓN EN EL CONSUMO DE MATERIAS PRIMAS (ADEMÁS DE MINIMIZAR EL IMPACTO AMBIENTAL ASOCIADO A LA EXTRACCIÓN Y TRANSPORTE DE LAS MISMAS), ASÍ COMO UN SIGNIFICATIVO AHORRO ENERGÉTICO EN LA PRODUCCIÓN DE BALDOSAS CERÁMICAS.

EL CONTENIDO EN MATERIAL RECICLADO, SUPERIOR AL 95%, SE RECOGE EN LA DECLARACIÓN AMBIENTAL DE PRODUCTO, CERTIFICADO POR ISO 14021, Y QUE CERTIFICA A TRAVÉS DE UN ORGANISMO EXTERNO DE CONFIANZA EL CARÁCTER ECOLÓGICO DE LA SERIE.

LA UTILIZACIÓN DE STON-KER® ECOLOGIC EN EL REVESTIMIENTO DE EDIFICIOS APORTA VALORACIÓN ADICIONAL (PUNTOS EXTRA) EN LA EVALUACIÓN DE LOS MISMOS POR LOS PRINCIPALES REFERENCIALES EXISTENTES EN EL MERCADO (LEED, BREEAM, VERDE....)





ISO 50001:2011

PORCELANOSA HA IMPLANTADO UN SISTEMA DE GESTIÓN ENERGÉTICA DE ACUERDO A LA NORMA ISO 50001, COMO UNA HERRAMIENTA QUE PERMITA LA REDUCCIÓN DE LOS CONSUMOS DE ENERGÍA Y CONSEQUENTEMENTE LAS EMISIONES DE GASES DE EFECTO INVERNADERO. A TRAVÉS DE LA MEJORA DEL DESEMPEÑO ENERGÉTICO, SE PERSIGUE FOMENTAR LA MÁXIMA EFICIENCIA EN TODOS NUESTROS PROCESOS, REFRENDANDO DE ESTA FORMA EL CLARO COMPROMISO MEDIOAMBIENTAL ADOPTADO DESDE EL INICIO DE LA ACTIVIDAD.

PORCELANOSA HAS IMPLEMENTED AN ENERGY MANAGEMENT SYSTEM IN ACCORDANCE WITH THE ISO 50001 STANDARD, DESIGNED TO ACT AS A TOOL FOR THE REDUCTION OF ENERGY CONSUMPTION AND CONSEQUENTLY THE EMISSION OF GREENHOUSE GASES. BY IMPROVING ENERGY PERFORMANCE LEVELS, THE AIM IS TO PROMOTE MAXIMUM EFFICIENCY IN ALL OUR PROCESSES, THEREBY FURTHER ENDORSING THE CLEAR ENVIRONMENTAL COMMITMENT MAINTAINED BY THE COMPANY THROUGHOUT ITS HISTORY.





ISO 9001:2008

CON LAS PREMISAS DE MEJORA CONTINUA Y SATISFACCIÓN DE CADA CLIENTE, PORCELANOSA ASEGURA LAS PRESTACIONES, TANTO ESTÉTICAS COMO TÉCNICAS, DE SUS PRODUCTOS A TRAVÉS DE UN SISTEMA DE GESTIÓN DE CALIDAD CERTIFICADO POR LA NORMA ISO 9001, APLICADO AL DISEÑO, PRODUCCIÓN, DISTRIBUCIÓN Y COMERCIALIZACIÓN DE PAVIMENTOS, REVESTIMIENTOS Y PIEZAS ESPECIALES CERÁMICAS.

WITH A PHILOSOPHY BASED ON-GOING IMPROVEMENTS AND CUSTOMER SATISFACTION, PORCELANOSA GUARANTEES THE AESTHETIC AND TECHNICAL CHARACTERISTICS OF ITS PRODUCTS BY APPLYING A QUALITY-CONTROL SYSTEM CERTIFIED BY ISO 9001 TO THE DESIGN, PRODUCTION, DISTRIBUTION AND COMMERCIALISATION OF ITS WALL AND FLOOR TILES AND TRIMS.





ISO 14001:2004

EN EL CONTEXTO DE UNA LEGISLACIÓN CADA VEZ MÁS EXIGENTE, PORCELANOSA DEMUESTRA SU SÓLIDO COMPROMISO MEDIOAMBIENTAL MEDIANTE LA ADOPCIÓN DE UN SISTEMA DE GESTIÓN CERTIFICADO POR LA NORMA ISO 14001, TRANSMITIENDO DE ESTA FORMA NUESTRA POLÍTICA DE RESPETO Y PREOCUPACIÓN POR EL MEDIO AMBIENTE.

WITH A FRAMEWORK OF INCREASINGLY STRICT LEGISLATIVE CONTROLS, PORCELANOSA HAS DEMONSTRATED ITS FIRM COMMITMENT TO THE ENVIRONMENT WITH THE INTRODUCTION OF A MANAGEMENT SYSTEM CERTIFIED TO ISO 14001, THUS REFLECTING ITS RESPECT AND CONCERN FOR THE ENVIRONMENT.





NORMA - STANDARD	ENSAYO - TEST	UNE EN 14411 : 2013 ISO 13006 : 2012	VALORES - VALUES	
	UNE-EN ISO 10545-2	MEDIDA DE LONGITUD Y ANCHURA LENGTH AND WIDTH	DESVIACIÓN RESPECTO $\pm 0,3\%$ MEDIDA DE FABRICACIÓN: *Max: $\pm 2\text{mm}$	CUMPLE LA NORMA COMPLIES WITH THE STANDARDS
		MEDIDA DEL GROSOR THICKNESS	DESVIACIÓN RESPECTO $\pm 10\%$ MEDIDA DE FABRICACIÓN: *Max: $\pm 0,5\text{mm}$	CUMPLE LA NORMA COMPLIES WITH THE STANDARDS
		MEDIDA DE LA RECTITUD DE LOS LADOS MEASUREMENT OF SIDE STRAIGHTNESS	DESVIACIÓN RESPECTO $\pm 0,3\%$ MEDIDA DE FABRICACIÓN: *Max: $\pm 1,5\text{mm}$	CUMPLE LA NORMA COMPLIES WITH THE STANDARDS
		MEDIDA DE LA ORTOGONALIDAD SQUARENESS	DESVIACIÓN RESPECTO $\pm 0,5\%$ MEDIDA DE FABRICACIÓN: *Max: $\pm 2\text{mm}$	CUMPLE LA NORMA COMPLIES WITH THE STANDARDS
		MEDIDA DE LA PLANITUD DE LA SUPERFICIE LATERAL - CENTRAL - ALABEO -	DESVIACIÓN RESPECTO $\pm 0,5\%$ MEDIDA DE FABRICACIÓN: $-0,3\%$ *Max: $+2\text{mm}$ $-1,5\text{mm}$	CUMPLE LA NORMA COMPLIES WITH THE STANDARDS
	UNE-EN ISO 10545-3	ABSORCIÓN DE AGUA WATER ABSORPTION	VALOR MEDIO $> 10 \%$	CUMPLE LA NORMA COMPLIES WITH THE STANDARDS
	UNE-EN ISO 10545-4	MÓDULO DE ROTURA MODULUS OF RUPTURE	MÍNIMO VALOR INDIVIDUAL $\geq 12 \text{ N/mm}^2$	CUMPLE LA NORMA COMPLIES WITH THE STANDARDS
		FUERZA DE ROTURA BREAKING STRENGTH	$> 600 \text{ N}$	CUMPLE LA NORMA COMPLIES WITH THE STANDARDS
	UNE-EN ISO 10545-7	RESISTENCIA A LA ABRASIÓN RESISTANCE TO ABRASION	SOLO PARAPAVIMENTO ONLY GLAZED TILES INTENDED FOR USE ON FLOORS	
	UNE-EN ISO 10545-8	DETERMINACIÓN DE LA DILATACIÓN TÉRMICA LINEAL THERMAL EXPANSION COEFFICIENT	MÉTODO DE ENSAYO DISPONIBLE TEST METHOD AVAILABLE	$< 6,5 \times 10^{-4} \text{ K}^{-1}$
	UNE-EN ISO 10545-9	RESISTENCIA AL CHOQUE TÉRMICO RESISTANCE TO THERMAL SHOCK	MÉTODO DE ENSAYO DISPONIBLE TEST METHOD AVAILABLE	
	UNE-EN ISO 10545-11	RESISTENCIA AL CUARTEO BALDOSAS ESMALTADAS CRAZING RESISTANCE	EXIGIDO REQUIRED	CUMPLE LA NORMA COMPLIES WITH THE STANDARDS
	UNE-EN ISO 10545-12	RESISTENCIA A LA HELADA FROST RESISTANCE	MÉTODO DE ENSAYO DISPONIBLE NO EXIGIDO TEST METHOD AVAILABLE NOT DEMANDED	NO RESISTE DOES NOT RESISTS
	UNE-EN ISO 10545-13	RESISTENCIA A LOS ÁCIDOS Y BASES RESISTANCE AGAINST ACIDS AND BASES	MÉTODO DE ENSAYO DISPONIBLE TEST METHOD AVAILABLE	CLASE B MIN.
		RESISTENCIA A LOS PRODUCTOS DE LIMPIEZA Y REACTIVOS DE PISCINA HOUSEHOLD DETERGENTS AND ADDITIVES FOR SWIMMING-POLS	CLASE B Min.	CUMPLE LA NORMA COMPLIES WITH THE STANDARDS
	UNE-EN ISO 10545-14	RESISTENCIA A LAS MANCHAS RESISTANCE TO STAINING	CLASE 3 Min.	CUMPLE LA NORMA COMPLIES WITH THE STANDARDS



NORMA - STANDARD	ENSAYO - TEST	UNE EN 14411 : 2013 ISO 13006 : 2012	VALORES - VALUES
 UNE-EN ISO 10545-2	MEDIDA DE LONGITUD Y ANCHURA LENGTH AND WIDTH	DESVIACIÓN RESPECTO $\pm 0,5\%$ MEDIDA DE FABRICACIÓN: *Max: 2mm	CUMPLE LA NORMA COMPLIES WITH THE STANDARDS
	MEDIDA DEL GROSOR THICKNESS	DESVIACIÓN RESPECTO $\pm 5\%$ MEDIDA DE FABRICACIÓN: *Max: 2mm	CUMPLE LA NORMA COMPLIES WITH THE STANDARDS
	MEDIDA DE LA RECTITUD DE LOS LADOS MEASUREMENT OF SIDE STRAIGHTNESS	DESVIACIÓN RESPECTO $\pm 0,5\%$ MEDIDA DE FABRICACIÓN: *Max: 2mm	CUMPLE LA NORMA COMPLIES WITH THE STANDARDS
	MEDIDA DE LA ORTOGONALIDAD SQUARENESS	DESVIACIÓN RESPECTO $\pm 0,6\%$ MEDIDA DE FABRICACIÓN: *Max: 2mm	CUMPLE LA NORMA COMPLIES WITH THE STANDARDS
 UNE-EN ISO 10545-3	MEDIDA DE LA PLANITUD DE LA SUPERFICIE LATERAL - CENTRAL - ALABEO -	DESVIACIÓN RESPECTO $\pm 0,5\%$ MEDIDA DE FABRICACIÓN: *Max: 2mm	CUMPLE LA NORMA COMPLIES WITH THE STANDARDS
	ABSORCIÓN DE AGUA WATER ABSORPTION	VALOR MEDIO $0,5 < E \leq 3 \%$	CUMPLE LA NORMA COMPLIES WITH THE STANDARDS
 UNE-EN ISO 10545-4	MÓDULO DE ROTURA MODULUS OF RUPTURE	$\geq 30 \text{ N/mm}^2$	$>32 \text{ N/mm}^2$
	FUERZA DE ROTURA BREAKING STRENGTH	$> 1.100 \text{ N}$	$>1.800 \text{ N}$
 UNE-EN ISO 10545-7	RESISTENCIA A LA ABRASIÓN RESISTANCE TO ABRASION	SEGÚN LOS VALORES DEL FABRICANTE AS PER MANUFACTURER	SEGÚN MODELOS ACCORDING TO MODELS
 UNE-EN ISO 10545-8	DETERMINACIÓN DE LA DILATACIÓN TÉRMICA LINEAL THERMAL EXPANSION COEFFICIENT	MÉTODO DE ENSAYO DISPONIBLE TEST METHOD AVAILABLE	$<6,6 \times 10^{-6} \text{ K}^{-1}$
 UNE-EN ISO 10545-9	RESISTENCIA AL CHOQUE TÉRMICO RESISTANCE TO THERMAL SHOCK	MÉTODO DE ENSAYO DISPONIBLE TEST METHOD AVAILABLE	RESISTE RESISTS
 UNE-EN ISO 10545-11	RESISTENCIA AL CUARTEO BALDOSAS ESMALTADAS CRAZING RESISTANCE	EXIGIDO REQUIRED	CUMPLE LA NORMA COMPLIES WITH THE STANDARDS
 UNE-EN ISO 10545-12	RESISTENCIA A LA HELADA FROST RESISTANCE	EXIGIDO REQUIRED	CUMPLE LA NORMA COMPLIES WITH THE STANDARDS
 UNE-EN ISO 10545-13	RESISTENCIA A LOS ÁCIDOS Y BASES RESISTANCE AGAINST ACIDS AND BASES	SEGÚN LOS VALORES DEL FABRICANTE AS PER MANUFACTURER	CLASE B MIN.
	RESISTENCIA A LOS PRODUCTOS DE LIMPIEZA Y REACTIVOS DE PISCINA HOUSEHOLD DETERGENTS AND ADDITIVES FOR SWIMMING-POLS	CLASE B MIN.	CUMPLE LA NORMA COMPLIES WITH THE STANDARDS
 UNE-EN ISO 10545-14	RESISTENCIA A LAS MANCHAS RESISTENCE TO STAINING	CLASE 3 Min.	CUMPLE LA NORMA COMPLIES WITH THE STANDARDS



NORMA - STANDARD	ENSAYO - TEST	UNE EN 14411 : 2013 ISO 13006 : 2012	VALORES - VALUES
 <p>UNE-EN ISO 10545-2</p>	MEDIDA DE LONGITUD Y ANCHURA LENGTH AND WIDTH	DESVIACIÓN RESPECTO $\pm 0,5\%$ MEDIDA DE FABRICACIÓN: *Max: $\pm 2\text{mm}$	CUMPLE LA NORMA COMPLIES WITH THE STANDARDS
	MEDIDA DEL GROSOR THICKNESS	DESVIACIÓN RESPECTO $\pm 5\%$ MEDIDA DE FABRICACIÓN: *Max: $\pm 0,5\text{mm}$	CUMPLE LA NORMA COMPLIES WITH THE STANDARDS
	MEDIDA DE LA RECTITUD DE LOS LADOS MEASUREMENT OF SIDE STRAIGHTNESS	DESVIACIÓN RESPECTO $\pm 0,5\%$ MEDIDA DE FABRICACIÓN: *Max: $\pm 1,5\text{mm}$	CUMPLE LA NORMA COMPLIES WITH THE STANDARDS
	MEDIDA DE LA ORTOGONALIDAD SQUARENESS	DESVIACIÓN RESPECTO $\pm 0,6\%$ MEDIDA DE FABRICACIÓN: *Max: $\pm 2\text{mm}$	CUMPLE LA NORMA COMPLIES WITH THE STANDARDS
	MEDIDA DE LA PLANITUD DE LA SUPERFICIE LATERAL - CENTRAL - ALABEO -	DESVIACIÓN RESPECTO $\pm 0,5\%$ MEDIDA DE FABRICACIÓN: *Max: $\pm 2\text{mm}$	CUMPLE LA NORMA COMPLIES WITH THE STANDARDS
 <p>UNE-EN ISO 10545-3</p>	ABSORCIÓN DE AGUA WATER ABSORPTION	VALOR MEDIO $\leq 0,5 \%$	$E \leq 0,1 \%$
 <p>UNE-EN ISO 10545-4</p>	MÓDULO DE ROTURA MODULUS OF RUPTURE	$\geq 35 \text{ N/mm}^2$	$> 40 \text{ N/mm}^2$
 <p>UNE-EN ISO 10545-7</p>	FUERZA DE ROTURA BREAKING STRENGTH	$> 1.300 \text{ N}$	$> 2.000 \text{ N}$
 <p>UNE-EN ISO 10545-7</p>	RESISTENCIA A LA ABRASIÓN RESISTANCE TO ABRASION	SEGÚN LOS VALORES DEL FABRICANTE AS PER MANUFACTURER	SEGÚN MODELOS
 <p>UNE-EN ISO 10545-8</p>	DETERMINACIÓN DE LA DILATACIÓN TÉRMICA LINEAL THERMAL EXPANSION COEFFICIENT	MÉTODO DE ENSAYO DISPONIBLE TEST METHOD AVAILABLE	$< 6,6 \times 10^{-6} \text{ K}^{-1}$
 <p>UNE-EN ISO 10545-9</p>	RESISTENCIA AL CHOQUE TÉRMICO RESISTANCE TO THERMAL SHOCK	MÉTODO DE ENSAYO DISPONIBLE TEST METHOD AVAILABLE	RESISTE RESISTS
 <p>UNE-EN ISO 10545-11</p>	RESISTENCIA AL CUARTEO BALDOSAS ESMALTADAS CRAZING RESISTANCE	EXIGIDO REQUIRED	CUMPLE LA NORMA COMPLIES WITH THE STANDARDS
 <p>UNE-EN ISO 10545-12</p>	RESISTENCIA A LA HELADA FROST RESISTANCE	EXIGIDO REQUIRED	CUMPLE LA NORMA COMPLIES WITH THE STANDARDS
 <p>UNE-EN ISO 10545-13</p>	RESISTENCIA A LOS ÁCIDOS Y BASES RESISTANCE AGAINST ACIDS AND BASES	SEGÚN LOS VALORES DEL FABRICANTE AS PER MANUFACTURER	CUMPLE LA NORMA COMPLIES WITH THE STANDARDS
 <p>UNE-EN ISO 10545-13</p>	RESISTENCIA A LOS PRODUCTOS DE LIMPIEZA Y REACTIVOS DE PISCINA HOUSEHOLD DETERGENTS AND ADDITIVES FOR SWIMMING-POLS	CLASE B Min.	CUMPLE LA NORMA COMPLIES WITH THE STANDARDS
 <p>UNE-EN ISO 10545-14</p>	RESISTENCIA A LAS MANCHAS RESISTENCE TO STAINING	MÍNIMO CLASE 3 CLASS 3 MINIMUM	CUMPLE LA NORMA COMPLIES WITH THE STANDARDS

* Bla Absorción de agua $< 0,5\%$



NORMA - STANDARD

ENSAYO - TEST

**UNE EN 14411 : 2013
ISO 13006 : 2012**

VALORES - VALUES

	UNE-EN ISO 10545-2	MEDIDA DE LONGITUD Y ANCHURA LENGTH AND WIDTH	DESVIACIÓN RESPECTO $\pm 0,5\%$ MEDIDA DE FABRICACIÓN: *Max: $\pm 2\text{mm}$	CUMPLE LA NORMA COMPLIES WITH THE STANDARDS
		MEDIDA DEL GROSOR THICKNESS	DESVIACIÓN RESPECTO $\pm 5\%$ MEDIDA DE FABRICACIÓN: *Max: $\pm 0,5\text{mm}$	CUMPLE LA NORMA COMPLIES WITH THE STANDARDS
		MEDIDA DE LA RECTITUD DE LOS LADOS MEASUREMENT OF SIDE STRAIGHTNESS	DESVIACIÓN RESPECTO $\pm 0,5\%$ MEDIDA DE FABRICACIÓN: *Max: $\pm 1,5\text{mm}$	CUMPLE LA NORMA COMPLIES WITH THE STANDARDS
		MEDIDA DE LA ORTOGONALIDAD SQUARENESS	DESVIACIÓN RESPECTO $\pm 0,6\%$ MEDIDA DE FABRICACIÓN: *Max: $\pm 2\text{mm}$	CUMPLE LA NORMA COMPLIES WITH THE STANDARDS
		MEDIDA DE LA PLANITUD DE LA SUPERFICIE LATERAL - CENTRAL - ALABEO -	DESVIACIÓN RESPECTO $\pm 0,5\%$ MEDIDA DE FABRICACIÓN: *Max: $\pm 2\text{mm}$	CUMPLE LA NORMA COMPLIES WITH THE STANDARDS
	UNE-EN ISO 10545-3	ABSORCIÓN DE AGUA WATER ABSORPTION	VALOR MEDIO $\leq 0,5\%$	E $\leq 0,1\%$
	UNE-EN ISO 10545-4	MÓDULO DE ROTURA MODULUS OF RUPTURE	$\geq 35\text{ N/mm}^2$	$> 42\text{ N/mm}^2$
		FUERZA DE ROTURA BREAKING STRENGTH	$> 1.300\text{ N}$	$> 2.100\text{ N}$
	UNE-EN ISO 10545-7	RESISTENCIA A LA ABRASIÓN RESISTANCE TO ABRASION	SEGÚN LOS VALORES DEL FABRICANTE AS PER MANUFACTURER	SEGÚN MODELOS
	UNE-EN ISO 10545-8	DETERMINACIÓN DE LA DILATACIÓN TÉRMICA LINEAL THERMAL EXPANSION COEFFICIENT	MÉTODO DE ENSAYO DISPONIBLE TEST METHOD AVAILABLE	$< 6,6 \times 10^{-6}\text{ K}^{-1}$
	UNE-EN ISO 10545-9	RESISTENCIA AL CHOQUE TÉRMICO RESISTANCE TO THERMAL SHOCK	MÉTODO DE ENSAYO DISPONIBLE TEST METHOD AVAILABLE	RESISTE RESISTS
	UNE-EN ISO 10545-11	RESISTENCIA AL CUARTEO BALDOSAS ESMALTADAS CRAZING RESISTANCE	EXIGIDO REQUIRED	CUMPLE LA NORMA COMPLIES WITH THE STANDARDS
	UNE-EN ISO 10545-12	RESISTENCIA A LA HELADA FROST RESISTANCE	EXIGIDO REQUIRED	CUMPLE LA NORMA COMPLIES WITH THE STANDARDS
	UNE-EN ISO 10545-13	RESISTENCIA A LOS ÁCIDOS Y BASES RESISTANCE AGAINST ACIDS AND BASES	SEGUN LOS VALORES DEL FABRICANTE AS PER MANUFACTURER	CLASE B MIN.
		RESISTENCIA A LOS PRODUCTOS DE LIMPIEZA Y REACTIVOS DE PISCINA HOUSEHOLD DETERGENTS AND ADDITIVES FOR SWIMMING-POOLS	CLASE B MIN.	CUMPLE LA NORMA COMPLIES WITH THE STANDARDS
	UNE-EN ISO 10545-14	RESISTENCIA A LAS MANCHAS RESISTENCE TO STAINING	MÍNIMO CLASE 3 CLASS 3 MINIMUM	CUMPLE LA NORMA COMPLIES WITH THE STANDARDS

* B1a Absorción de agua $< 0,5\%$

RESISTENCIA AL DESLIZAMIENTO SEGÚN NORMA DIN 51130 // SLIP RESISTANCE ACCORDING TO STANDARD DIN 51130



MUCHOS FABRICANTES EUROPEOS DE SUELOS, USAN ENSAYOS DEL TIPO DE LA RAMPA PARA CLASIFICAR SUS PRODUCTOS EN FUNCIÓN DEL GRADO DE DESLIZAMIENTO. ESTOS ENSAYOS SE LLEVAN A CABO GENERALMENTE, USANDO LA NORMA ALEMANA DIN 51130.

EL MÉTODO IMPLICA EL USO DE SUJETOS QUE CAMINAN ADELANTE Y ATRÁS A TRAVÉS DE UN SUELO IMPREGNADO Y UTILIZADO COMO BANCO DE ENSAYOS EN FORMA DE RAMPA. EL GRADO DE INCLINACIÓN DE LA RAMPA SE VA INCREMENTANDO GRADUALMENTE HASTA QUE EL SUJETO QUE ESTÁ ENSAYANDO, RESBALA. EL ÁNGULO MEDIO DE INCLINACIÓN AL QUE EL SUJETO RESBALA, ES UTILIZADO PARA CALCULAR EL COF (COEFICIENTE DE FRICCIÓN). LA NORMA DIN 51130 UTILIZA UNAS BOTAS DE SEGURIDAD SEGÚN NORMA EN 345 Y ACEITE DE MOTOR COMO SUSTANCIA QUE IMPREGNE LA SUPERFICIE A ENSAYAR.

MANY EUROPEAN FLOORING MANUFACTURERS USE TESTS LIKE THE RAMP TEST TO RATE THEIR PRODUCTS ACCORDING TO THEIR SLIP RESISTANCE. THESE TESTS ARE GENERALLY CONDUCTED USING THE GERMAN STANDARD, DIN 51130.

WITH THIS METHOD, A PERSON WALKS BACKWARDS AND FORWARDS ON AN IMPREGNATED RAMP-TYPE FLOOR USED AS A TEST BENCH. THE ANGLE OF THE RAMP IS GRADUALLY INCREASED UNTIL THE PERSON SLIPS. THE AVERAGE ANGLE AT WHICH THE PERSON SLIPS IS USED TO CALCULATE THE COF (COEFFICIENT OF FRICTION). DIN 51130 USES APPROVED SAFETY BOOTS ACCORDING TO STANDARD EN 345 AND ENGINE OIL TO IMPREGNATE THE TEST SURFACE.

MÉTODO DE LA RAMPA (DIN 51130):

RAMP METHOD (DIN 51130):

VALOR TOTAL MEDIO DEL ÁNGULO DE CAIDA TOTAL MEAN VALUE OF SLIP ANGLE	RATING	GRUPO DE CLASIFICACIÓN CLASSIFICATION GROUP
6° ≤ ÁNGULO ≤ 10°		R9
10° < ÁNGULO ≤ 19°		R10
19° < ÁNGULO ≤ 27°		R11
27° < ÁNGULO ≤ 35°		R12
35° ≤ ÁNGULO		R13

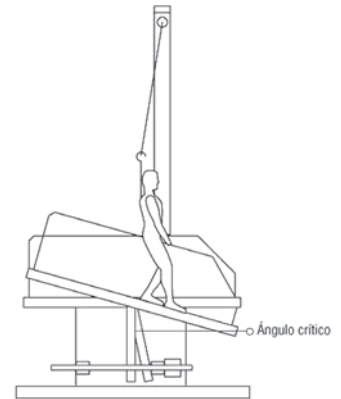


TABLA DE VALORACIÓN DE RIESGO DE DESLIZAMIENTO SLIP RISK ASSESSMENT TABLE:

LOCALS Y ÁREAS DE TRABAJO PREMISES AND WORK AREAS	VALOR ORIENTATIVO APPROXIMATE VALUE
LOCALS Y ÁREAS DE TRABAJO GENERALES GENERAL TYPES OF PREMISES AND WORK AREAS	
ENTRADAS ENTRANCES (*)	R9
ESCALERAS STAIRS (**)	R9
ESPACIOS COMUNES (LAVABOS, LAVADEROS, ETC) COMMUNAL AREAS (TOILETS, LAUNDRIES ETC)	R10
SALAS DE REUNIÓN MEETING ROOMS	R9
SANITARIA AREAS FOR HEALTH-RELATED USE	R9
COCINAS, COMEDORES KITCHENS, DINING ROOMS	
COCINAS GASTRONÓMICAS (RESTAURANTES Y HOTELES) HOSPITALITY-INDUSTRY KITCHENS (RESTAURANTS AND HOTELS)	
HASTA 100 CUBIERTOS POR DÍA UP TO 100 DINERS A DAY	R11
MÁS DE 100 CUBIERTOS POR DÍA OVER 100 DINERS A DAY	R12
COCINAS COOPERATIVAS EN RESIDENCIAS, COLEGIOS, SANATORIOS COOPERATIVE-TYPE KITCHENS IN RESIDENCES, SCHOOLS OR NURSING HOMES	R11
COCINAS COOPERATIVAS EN HOSPITALES Y CLÍNICAS COOPERATIVE-TYPE KITCHENS IN HOSPITALS AND CLINICS	R12
GRANDES COCINAS COOPERATIVAS EN FERIAS, CANTINAS Y MÓVILES LARGE COOPERATIVE-TYPE KITCHENS AT TRADE FAIRS AND IN CANTEENS AND MOBILE KITCHENS	R12
COCINAS PARA COMIDA RÁPIDA FAST-FOOD KITCHENS	R12
COCINAS PARA CALENTADO DE COMIDAS PREPARADAS KITCHENS FOR HEATING UP PRECOOKED FOOD	R10
SALAS DE CAFÉ Y TÉ TEAROOMS AND COFFEE SHOPS	R10
COMEDORES, SALAS DE CLIENTES, CANTINAS INCLUIDOS PASILLOS DE SERVICIO DINING ROOMS, CLIENT ROOMS, AND CANTEENS INCLUDING CORRIDORS LEADING TO THEM	R9
LOCALES DE LOS SERVICIOS SANITARIOS FACILITIES USED FOR HEALTH SERVICES	
BAÑOS TERMALES, HIDROTERAPIA Y FANGOS THERMAL SPAS, AND HYDROTHERAPY AND MUD-TREATMENT FACILITIES	R11
ZONAS DE BAÑO BATHING AREAS	R10
ZONAS SANITARIAS, ESTACIONES DE BAÑO HEALTH FACILITIES, SPAS	R10
ZONAS DE DIAGNÓSTICO MÉDICO Y TERAPÉUTICO, SALAS DE MASAJE AREAS FOR MEDICAL DIAGNOSTIC AND THERAPEUTIC PURPOSES, AND MASSAGE ROOMS	R9
PLANTAS CON HABITACIONES DE ENFERMOS Y PASILLOS FLOORS CONTAINING ROOMS FOR PATIENTS AND CORRIDORS	R9
CONSULTORIOS MÉDICOS, AMBULATORIOS MEDICAL SURGERIES AND OUTPATIENT CLINICS	R9
FARMACIAS CHEMISTS	R9
LABORATORIOS LABORATORIES	R9
GARAJES GARAGES	
GARAJES, (EN EDIFICIO O SUBTERRÁNEO) SIN INFLUENCIA CLIMÁTICA GARAGES (INDOOR OR UNDERGROUND), UNAFFECTED BY THE CLIMATE	R10
PARKING AL AIRE LIBRE OPEN-AIR CAR PARKS	R11
COLEGIOS Y GUARDERÍAS SCHOOLS AND NURSERY SCHOOLS	
ENTRADAS, PASILLOS, ZONAS DE DESCANSO ENTRANCES, CORRIDORS, REST AREAS	R9
AULAS, SALAS PARA GRUPOS CLASSROOMS, ROOMS FOR GROUPS	R9
ESCALERAS STAIRS	R9
LAVABOS TOILETS	R10
ZONAS DE TRANSITO EXTERIORES OUTDOOR TRANSIT AREAS	
ACERAS PAVEMENTS	R11

(*) LAS ENTRADAS SE REFIEREN A AQUELLAS ZONAS A LAS QUE SE PUEDE ACCEDER DIRECTAMENTE DESDE EL EXTERIOR Y EN DONDE LA HUMEDAD PUEDE LLEGAR O SER INTRODUCIDA DESDE EL EXTERIOR. ENTRANCES REFER TO PLACES WITH DIRECT ACCESS FROM THE OUTSIDE OF THE BUILDING WHERE WETNESS MIGHT BE BROUGHT INSIDE.

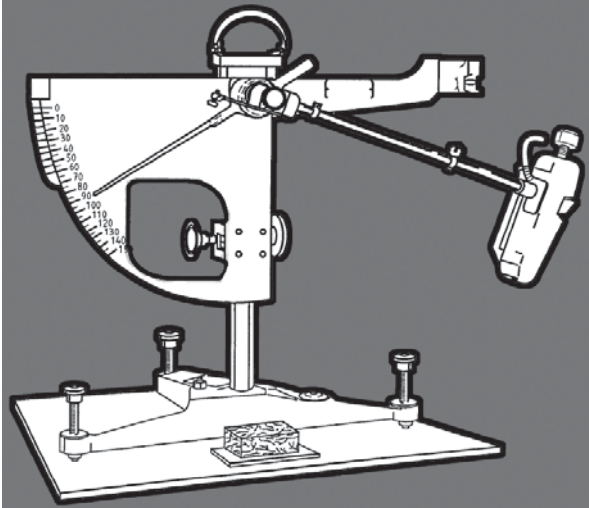
(**) LAS ESCALERAS SE REFIEREN ÚNICAMENTE A AQUELLAS A LAS QUE PUEDE LLEGAR O SER INTRODUCIDA LA HUMEDAD DESDE EL EXTERIOR, COMO LAS SITUADAS DIRECTAMENTE A CONTINUACIÓN DE LAS ENTRADAS CON ACCESO DESDE EL EXTERIOR. STAIRS ONLY REFER TO ONES WHERE WETNESS MIGHT BE BROUGHT INSIDE FROM OUTSIDE OF THE BUILDING OR ONES LOCATED DIRECTLY AFTER ENTRANCES WITH DIRECT ACCESS FROM THE OUTSIDE.



EL CÓDIGO TÉCNICO DE LA EDIFICACIÓN, DENTRO DE SU DOCUMENTO BÁSICO DE SEGURIDAD DE UTILIZACIÓN I "DB SU 1 - SEGURIDAD FRENTE AL RIESGO DE CAÍDAS", DEFINE LOS REQUISITOS QUE DEBE CUMPLIR UN SUELO PARA PODER SER UTILIZADO COMO PAVIMENTO DE LOS EDIFICIOS O ZONAS DE USO SANITARIO, DOCENTE, COMERCIAL, ADMINISTRATIVO, APARCAMIENTO Y PÚBLICA CONCURRENCIA (EXCLUIDAS LAS ZONAS DE USO RESTRINGIDO). PARA ELLO, EL PAVIMENTO DEBERÁ CUMPLIR CON UN VALOR MÍNIMO AL DESLIZAMIENTO "RD" O "SRV".

EL VALOR DE RESISTENCIA AL DESLIZAMIENTO RD - SRV (SLIP RESISTANCE VALUE) SE DETERMINA MEDIANTE EL ENSAYO DEL PÉNDULO DESCRITO EN EL ANEXO A DE LA NORMA UNE-ENV 12633:2003.

RESISTENCIA AL DESLIZAMIENTO / Slip resistance.



Icono	Resistencia al deslizamiento Rd	Clase
	$Rd \leq 15$	0
	$15 < Rd \leq 35$	1
	$35 < Rd \leq 45$	2
	$Rd > 45$	3

CLASE EXIGIBLE A LOS SUELOS EN FUNCIÓN DE SU LOCALIZACIÓN

LOCALIZACIÓN Y CARACTERÍSTICAS DEL SUELO	CLASE
Zonas interiores secas.	
<ul style="list-style-type: none"> • Superficies con pendiente menor que el 6% • Superficies con pendiente igual o mayor que el 6% y escaleras. 	1 2
Zonas interiores húmedas, tales como las entradas a los edificios desde el espacio exterior ⁽¹⁾ , terrazas cubiertas, vestuarios, duchas, baños, aseos, cocinas, etc.	
<ul style="list-style-type: none"> • Superficies con pendiente menor que el 6% • Superficies con pendiente igual o mayor que el 6% y escaleras. 	2 3
Zonas exteriores. Piscinas ⁽²⁾ , Duchas	3

⁽¹⁾ Excepto cuando se trate de accesos directos a zonas de uso restringido
⁽²⁾ En zonas previstas para usuarios descalzos y en el fondo de los vasos, en las zonas en las que la profundidad no exceda de 1.50m

RESISTENCIA AL DESLIZAMIENTO, COEFICIENTE DE FRICCIÓN DINÁMICO (DCOF) // SLIP RESISTANCE, DYNAMIC COEFFICIENT OF FRICTION

LA VALORACIÓN DE LA PRESTACIÓN ANTIDESLIZANTE EN EL MERCADO AMERICANO SE LLEVA A CABO A TRAVÉS DE UN ROBOT MÓVIL (BOT 3000). ESTE EQUIPO CIRCULA SOBRE LA SUPERFICIE A TESTAR (PREVIAMENTE MOJADA) Y DETERMINA LA RESISTENCIA DE LA MISMA AL MOVIMIENTO DEL EQUIPO.

LA NORMATIVA EN ESTADOS UNIDOS (NORMA ANSI) REQUIERE UN VALOR DCOF ≥ 0.42 PARA SUPERFICIES SUSCEPTIBLES DE ESTAR MOJADAS.

IN THE AMERICAN MARKET, THE ASSESSMENT OF THE ANTI-SLIP PERFORMANCE IS CARRIED OUT THROUGH A MOBILE ROBOT (BOT 3000). THIS UNIT TRAVELS ON THE SURFACE BEING TESTED (WETTED PREVIOUSLY) AND DETERMINES ITS RESISTANCE IN RESPONSE TO THE UNIT'S MOVEMENT.

THE EEUU STANDARDS (ANSI STANDARD) REQUIERE A DCOF VALUE ≥ 0.42 FOR SURFACES WHICH ARE SUSCEPTIBLE OF GETTING WET.

A CORUÑA

SANTIAGO DE COMPOSTELA - PORCELANOSA
General Pardiñas, 13-Bajo.
T: 981 569 230 - F: 981 569 230
SANTIAGO DE COMPOSTELA - PORCELANOSA
Rúa Polonia, Pol. Comercial Costa Vella
T: 981 897 595 - F: 981 530 901
SANTIAGO DE COMPOSTELA - PORCELANOSA
Rúa Clara Campoamor, 13-15 (Montouto)- Teo
T: 981 509 270 - F: 981 819 334
A CORUÑA - SUMINISTROS VIA-MAR
Médico Rodríguez 18-20. T: 981 279 431 - Fax: 981 279 431
BETANZOS - SUMINISTROS VIA-MAR
Avenida Fraga Iribarne, s/n. T: 981 772 190 - Fax: 981 774 257
FERROL - NEIRA & ORTEGAL S.L.
Carretera Catabois, 258. T: 981 326 532 - F: 981 324 951
ORTIGUEIRA - NEIRA & ORTEGAL S.L.
Carretera C-642 s/n, Cuiña. T: 981 400 880 - F: 981 400 883
PUEBLA DEL CARAMIÑAL - PEREZ DOMINGUEZ PUEBLA S.L.
Angustia, 30. T: 981 830 214 - F: 981 107 219

ÁLAVA

VITORIA-GASTEIZ - JORGE FERNÁNDEZ
Los Herrán, 30. T: 945 254 755 - F: 945 259 668
VITORIA-GASTEIZ - JORGE FERNÁNDEZ
Polígono Jundiz. Paduleta, 53. T: 945 244 250 - F: 945 229 321

ALBACETE

ALBACETE - PORCELANOSA
Avda. Gregorio Arcos, 32 (Polígono Campollano)
T: 967 243 658 - F: 967 193 465
VILLARROBLEDO - OLIVARES MAT. CONSTRUCCIÓN
Avda. Reyes Católicos, 168. T: 967 138 105 - F: 967 138 023

ALICANTE

ALICANTE - PORCELANOSA
Pol. Las Atalayas, Parcela VI. Calle del Franco.
T: 965 109 561 - F: 965 106 965
SAN JUAN - PORCELANOSA
Carretera Valencia, km 88. T: 965 656 200 - F: 965 655 644
BENISSA - HIJOS DE JUAN RIBES
Avda. de la Estación, 2. T: 965 730 419
ELCHE - PORCELANOSA
Avda. Alicante, 105. T: 966 610 676 - F: 966 610 700
JAVEA - AZULEJOS JAVEA
C/Liverpool, 4. T: 965 791 036
ALTEA - ELDECO
Ctra. N-332 Partida Cap. Blach, 38 A.
T: 966 874 360 - F: 966 873 543
DENIA - NOVA RECAL
Avda. Alcoy, 2. T: 965 786 034
ALCOY - SANEAMIENTOS COLON S.A.
Avda. De la Alameda, 10. T: 965 331 891 - F: 965 524 210

ALMERÍA

ALMERÍA - PORCELANOSA
Avenida Mediterráneo, 2º tramo. T: 950 143 567 - F: 950 142 067
VICAR - PORCELANOSA
Centro Comercial Viapark, Parcela 1. T: 950 325 575 - F: 950 338 651

ASTURIAS

OVIEDO - PORCELANOSA
Pol. Espíritu Santo C/Dinamarca s/n. T: 985 791 526 - F: 985 985 963
GIJÓN - PORCELANORTE
Menéndez Pelayo 30. T: 984 396 462

ÁVILA

ÁVILA - PAVIMARSA
Pol. industrial Vicolozano - Parcela 2. T: 920 259 820 - F: 920 259 821

BADAJOS

MÉRIDA - PORCELANOSA
Avenida Reina Sofía, 8. T: 924 330 218 - F: 924 330 315
BADAJOS - GALLERY CERAMIC
Carretera N-V Madrid-Lisboa, km 399. T: 924 229 144 - F: 924 229 143
HERRERA DEL DUQUE - JUBEL
Avda. Juan Carlos I, s/n. T: 924 145 372
ZAFRA - MUNDO OBRAS
Bodlon, 27. Pol. Ind. Los Caños. T: 924 551 264 - F: 924 551 264

BARCELONA

L'HOSPITALET DE LLOBREGAT - PORCELANOSA
Ciències, 65. Gran Via I Hospital. T: 932 642 500 - F: 932 007 036
SANT SADURNI D'ANOIA - COMERCIAL STC
Rambla Generalitat, 59. T: 931 593 137 - F: 931 615 015
BARCELONA - AZULEJOS SAN ANDRÉS
Plaça Mossen Clapes 2-3. T: 933 455 102 - F: 933 461 015
CORNELLÀ - LOFT CUINA
La Miranda, 6-8. T: 934 743 793 - F: 937 741 305
MOLINS DE REI - HIJO DE FERNANDO ROCA
Pla, 9. T: 936 681 434 - F: 936 801 458
CABRERA DE MAR - ORMAT
Ctra. Vilassar-Argentona Km1. T: 937 591 139 - F: 937 502 076
SANT POL DE MAR - AMARGANT
Passaig Parc, 1. T: 937 600 112 - F: 937 600 411
PINEDA DE MAR - AMARGANT
Santiago Rusiñol, 96. T: 937 671 416 - F: 937 627 488
MATARÓ - ROSA JORDANA RABETLLAT
Montserrat, 7. T: 937 903 089 - F: 937 903 089

VILANOVA DEL CAMÍ - ROSA JORDANA RABETLLAT
Montserrat, 108-111. T: 938 060 240 - F: 938 060 239
TARADELL - JOUDIL

Ctra. Vic, km 5,8. T: 938 800 800 - F: 938 126 054
GIRONELLA - ANTONI PONT
Farguell, 31. T: 938 228 088 - F: 938 250 786
SANTPEDOR - CONSAN
Pol. Ind. Les Verges. T: 938 320 669 - F: 938 320 669
SANT BOI DE LLOBREGAT - GARRO
Ctra. Creu de Clafell, Km 10,7. T: 936 545 952 - F: 938 400 620
CANOVELLES - COMERCIAL MAESTRO CANET
Pol. Can Castells, nave 7-8. T: 938 466 568 - F: 938 409 216
TORELLÓ - JOAN DOT
Ter, 50. T: 938 504 646 - F: 938 504 286
TORELLÓ - ARQUIMATT MATERIALS I DECORACIÓ
Sant Jordi, 16. T: 679531877
CALAF - PLANELL
Ctra. Manresa, Km 31. T: 938 698 750 - F: 938 600 181
PALAU SOLITA I PLEGAMANS - COMERCIAL SOLSAN
Cami Reial, 109. T: 938 648 125 - F: 938 649 617
VIC - CORRETJA
Mas de Bigas, 8-26. T: 938 854 261 - F: 938 894 733
ST. PERE DE RIBES - SUMCO
Ctra. Barcelona C-246, Km 42,4. T: 938 933 066 - F: 938 936 004
CUBELLES - MA-CO
Penedes / La Selva Pol. Ind. Les Salines.
T: 938 954 141 - F: 938 954 142
MATARÓ - MARESME GRES
Sant Isidor, 78. T: 931 615 015
CASSERES - MATERIALS CASSERRES
San Rafael. T: 938 213 770
TIANA - BADALONA GRESS
CR B-500, Km 3,2. T: 933 950 311 - F: 934 650 758
VILAFRANCA DEL PENEDES - FERRETI CAULLERAS
Sant Martí, 2. T: 938 170 353
SANTA MARIA PALAUTORDERA - J. RIERA MAGATZEM CONSTRUCCIÓ
Antiga Via Provincial, 2. T: 938 670 764

BURGOS

MIRANDA DE EBRO - JORGE FERNÁNDEZ
Camino Fuente Basilio, S/N. T: 947 323 351 - F: 947 314 589
BURGOS - BIGMAT FONTECHA
Alcalde Martín Cobos, naves 5 y 6. T: 947 485 153 - F: 947 483 941
ARANDA DE DUERO - GRUPO DISMAR DUERO
Avda. Portugal, Parcela 17. T: 947 513 28 - F: 947 513 349

CÁCERES

MORALEJA - BIGMAT CAYUELA
Avda. Extremadura, 26. T: 927 515 198 - F: 927 147 266
VALENCIA DE ALCANTARA - BIGMAT TEJEDA
Pol. Ind. Cerro San Francisco, s/n. T: 924 410 155 - F: 927 668 016
CÁCERES - PORCELANOSA
Avda. Juan Pablo II, 130. T: 927 236 337 - F: 927 236 205
PLASENCIA - GEMAT
Avda. Ambroz, 5-7. T: 927 316 828
MONTEHERMOSO - GEMAT
Ctra. Pozuelo de Zazon, s/n. T: 927 430 597
NAVALMORAL DE LA MATA - MAGERVYSA
Rio salor, 83. T: 927 535 234 - F: 927 535 575

CÁDIZ

OLVERA - ALMECOR
Avda. Julian Besteiro, 29. T: 956 120 776 - F: 956 120 776
JEREZ DE LA FRONTERA - PORCELANOSA
Parque Empresarial Avda De la Ilustración, 1.
T: 956 187 160 - F: 956 302 904
UBRIQUE - DOCURRI
Paseo del Prado 38-40. T: 956 462 263 F: 956 462 623
ALGECIRAS - PORCELANOSA
Ctra. Málaga, Km 190. T: 956 635 282 - F: 956 635 285
VILLAMARTÍN - AZULGRIF
Rosario, 9. T: 956 730 687 - F: 956 730 911
PUERTO SANTA MARÍA - PORCELANOSA
Pol. El Palmar. Ctra. Madrid-Cádiz, Km 653,2
T: 956 540 084 - F: 956 872 464
SAN FERNANDO - PORCELANOSA
Pol. Tres Caminos, S/N. T: 956 592 360 - F: 956 884 677

CANTABRIA

SANTANDER - PORCELANOSA
Avenida Parayas, s/n. T: 942 352 510 - F: 942 352 638
TORREAVEGA - PORCELANOSA
Boulevard Demetrio Herrero, 1. T: 942 835 026 - F: 942 881 787

CASTELLÓN

CASTELLÓN DE LA PLANA - PORCELANOSA
Asensi, 9. T: 964 239 162 - 964 238 930
VILLARREAL - PORCELANOSA
Ctra. Vila-real - Puebla de Arenoso (CV- 20) Km. 0,7
T: 964 506 800 - F: 964 525 418
VINAROZ - PORCELANOSA
Carretera N-340, km 1.050,1. T: 964 400 944 - F: 964 400 650

CEUTA

CEUTA - BAEZA.
Ampliación muelle de Poniente, 96. T: 956 511 312 - F: 956 511 309

CIUDAD REAL

CIUDAD REAL - PORCELANOSA
Ctra. de Carrión, Km.11. T: 926 251 730 - F: 926 255 741

CÓRDOBA

CÓRDOBA - PORCELANOSA
Ctra. Nacional IV Km.404. Pol. de Torrecilla.
T: 957 760 024 - F: 957 760 123
POZOBLANCO - ACAÍNAS CABRERA
Ctra. pozoblanco-Alcaracejos Km 3,3
T: 957 772 999 - F: 957 131 170
VILLA DEL RIO - JUAN PRIETO E HIJOS S.L.
Ctra. Bujalance, s/n. T: 957 177 693 - F: 957 177 335
HINOJOSA DEL DUQUE - HORMIGONES SANFRANCISCO
Velázquez, 13. T: 957 140 181
PRIEGO DE CÓRDOBA - SANEAMIENTO Y REVESTIMIENTOS JULIO
Camino Fontanal s/n. T: 957 540 943
MONTILLA - ALMACENES MANOLIN YLLUIS S.L.
Avda. Andalucía, 24. T: 957 651 509 - F: 957 653 253
LUCENA - AUDOS CERÁMICAS
Ejido Plaza de Toros, 35. T: 957 516 572.
CASTRO DEL RIO - COMERCIO DE MATERIAL
DE CONSTRUCCIÓN Y TRANSPORTES
Ronda de Jesús, 68. T: 957 372 775 - F: 957 372 775

CUENCA

CUENCA - VICOSAZ
Hermanos Becerril, 6 bajo. T: 969 233 200 - F: 969 234 475
CASAS DE HARO - MAT. CONST. MARTINEZ ORTEGA
Dos de Mayo, 28. T: 969 380 708 - F: 969 380 708
TARANCON - VICENTE DE LOS RIOS S.A.
Avda del Progreso, 19. T: 969 321 323 - F: 969 321 334
VILLANUEVA DE LA JARA - ALMACENES PAÑOS S.L.
Camino de Rubielos, 8. T: 967 498 000 - F: 967 498 000

GERONA

BLANES - BRECOR SL
Ctra.Tordera, 79. T: 972 336 062 - F: 972 358 482
PALAMOS - TG NOVA ARQUITECTURA
Avgda. Catalunya, 91. T: 972 312 250 - F: 972 312 249
PALOL D'ONYAR-QUART - OLIVERAS
Ctra. Comarcal C-250 Km. 4,3. T: 972 468 119 - F: 972 468 123
SANT FELIU DE GUIXOLS - GINESTA
Santa Magdalena, 11. T: 972 320 529 - F: 972 321 616
LLORET DE MAR - CARMONA
Ctra. Lloret Vidrere Km2,1. T: 972 372 710 - f: 972 349 763
GIRONA - GIROP
Llora, 5. T: 972 393 200 - F: 972 393 071
SALT - FULCARA BRUGUE XAVIER
Rafael Maso, 56. T: 972 234 591 - F: 972 402 284
CORNELLÀ DEL TERRI - OLIVERAS
Ctra. Girona-Banyoles, km 12,8. T: 972 594 131 - 972 594 552
ESCLANYÀ BEGUR - MATERIALS CREIXELL
Palafrugel Regencos. Pol. Ind. Riera Esclanya, 1. T: 972 300 628
FIGUERES - OLIVERAS
Ctra. N-II, km 759. T: 972 672 259 - F: 972 672 255
VILA-SACRA - FRIAS MATERIALS
Castello, 72. T: 972 670 073 - F: 972 673 071
LES PRESSES - OLIVERAS
Pol. Ind Les Presses, parcel.la 20. T: 972 694 704 - F: 972 693 003
CANET DE TALLADA - SERVIMAT INICIATIVES
Ctra. C-31 Km 354. T: 972 780 524 - F: 972 780 827
ARBUCIES - ARC ARBUCIES CERAMIQUE
Pol. Ind. Cal Xic-Parc, 4. T: 972 162 364 - F: 972 860 954
SARRIÀ DE TER - FERRER CERVIÀ
Avda. França, 192. T: 972 173 442 - F: 972 173 456
MONT-RAS - MERCAMAT
Ctra. C-31 Km 329,8. T: 972 612 027 - F: 972 302 146

GRANADA

ARMILLA - TECMACER
Avenida San Rafael. (Junto Sprinter).
T: 958 253 081 - F: 958 183 367

GUIPÚZCOA

SAN SEBASTIÁN - JORGE FERNÁNDEZ
Polígono Belartza. Fernando Mugika, 15.
T: 943 376 966 - F: 943 376 841

HUELVA

HUELVA - PORCELANOSA
Ctra. Tráfico Pesado, s/n Pol. La Paz.
T: 959 543 600 - F: 959 237 951

HUESCA

HUESCA - PORCELANOSA
Pol. Sepes. C/ Ronda la Industria 1-3 nave C.
T: 974 242 738 - F: 974 242 676
FRAGA - BERGES CENTRO COMERCIAL
Avda. Aragón, 70. T: 974 471 439 - F: 974 471 439
AINSA - COMERCIAL CAMPODARVE
Pol. Ind. Sobrarbe, naves 11 y 12
T: 974 500 267 - F: 974 500 865

ILLES BALEARS

PALMA DE MALLORCA - PORCELANOSA
Gran Via Asima, 21 Pol. Son Castelló.
T: 971 430 667 - F: 971 297 094

INCA (MALLORCA) - PORCELANOSA
Pagesos s/n. Pol. Inca. T: 971 507 650 - F: 971 507 656
LLUCMAJOR (MALLORCA) - MAGATZEM SES FORQUES
Doctor Fleming, 10. T: 971 662 114 - F: 971 662 816
SOLLER - PORCELANOSA
Del Mar, 193. T: 971 630 219
MANACOR - PORCELANOSA
Via Palma, 102. T: 971 554 502
CALA D'OR - MACODOR
Ctra. Calonge-Cala D'Or, Km 1,5. T: 971 658 210
SANT RAFAEL-SANT ANTONIO - PORCELANOSA
Avda. Llauradors, 7. Pol. Monte Cristo. T: 971 317 292 - F: 971 317 293

JAEN
JAEN - PORCELANOSA
Poligono Olivares. Carretera Bailén-Motril, km 323.
T: 953 280 757 - F: 953 284 035
ALCALA LA REAL - PAVIMENTOS AZUGRISA
Poligono Ind. Fte. Granada Vial II. T: 953 582 963
BEAS DE SEGURA - GRUPO PEREA MORANTE S.L.
Poligono El Cornicabral, parcela 517. T: 953 424 565
HUELMA - VIFERSAN S.L.
Virgen de la Fuensanta, 61. T: 953 391 413
LINARES - HERNÁNDEZ GÁMEZ S.L.
Ctra. Torreblascopedro, s/n. T: 953 693 423 - F: 953 693 444
UBEDA - HERNÁNDEZ GÁMEZ
Avenida de la libertad, 88. T: 953 795 168 - F: 953 795 168
VILLACARRILLO - MAT. CONST. Y SAN. HIJOS MARTIN SANCHEZ
C/ José Rodero Mataran, 53. T: 953 454 167

LA RIOJA
LOGROÑO - RIOJACER
Avenida de Burgos, 43-45. T: 941 286 021 - F: 941 202 271

LAS PALMAS
LAS PALMAS DE GRAN CANARIA - PORC. Y PAV. CANARIOS
Avenida Mesa y López, 61. T: 928 472 949 - F: 928 472 944

LEÓN
SAN ANDRÉS DE RABANEDO - PORCELANOSA
Ctra León-Astorga, km 3,5. - San Andrés de Rabanedo -
T: 987 801 570 - F: 987 801 475
PONFERRADA - DISEÑARTE BIERZO S.L.
Avda. Galicia 380 - T: 987 455 870

LÉRIDA
EL PONT DE SUERT - PRETENSATS RIBERA
Ctra. N-230 Km. 124,5. T: 973 690 063 - F: 973 690 400
LA SEU D'URGEL - MATERIALS PIRINEU
Ctra. de Lleida, 28. T: 973 351 850 - F: 973 353 410
LLEIDA - MATERIALS GERMANIS MAURI
Príncipe Viana, 36. T: 973 232 139 - F: 973 247 943
VIELHA - PRETENSATS RIBERA
Ctra. França, 40 (Mig Aran). T: 973 641 460 - F: 973 642 271
TARREGA - NOUMAG
Júpiter, 7 (Pol. Ind. La Canaleta). T: 607 497 330
BALAGUER - J FARRÉ
Urgell, 39. T: 973 445 765 - F: 973 445 072
SOLSONA - JORDI VILAR
Ctra. Manresa, Km 50. T: 973 482 077 - F: 973 482 373
LLEIDA - PROMOCIÓN DE PREFABRICADOS S.L.
Ivars d'Urgell, 20. Pol. Ind. Neoparc.
T: 973 603 954 - F: 973 603 950
MOLLERUSA - PROMOCIÓN DE PREFABRICADOS S.L.
Avda. Canal 8. Baixos. T: 687 542 944
LLEIDA - PUJOL ELEMENTS
Tarragona, 40. T: 973 202 350 - F: 973 203 113

LUGO
FOZ - ALMACENES BAHIA
Maestro Lugilde, 6. T: 982 140 957 - F: 982 132 065
LUGO - ARIAS NADELA
Tolda de Castilla, s/n. T: 982 245 725
XOVE - ESTABLECIMIENTOS REY S.L.
Avda. Diputación, 88. T: 982 592 006 - F: 982 592 071
CHANTADA - SONIA GOMEZ GOMEZ
Juan XXIII, 22. T: 982 441 249 - F: 982 440 331

MADRID
LEGANES - PORCELANOSA
Avda. Recomba, 13. Pol. La Laguna Salida 53 - M50.
T: 914 819 200 - F: 916 930 292
ALCOBENDAS - PORCELANOSA
Parque Rio Norte. T: 916 623 232 - F: 916 624 607
ALCORCÓN - PORCELANOSA
Ctra. N-V, km 15,5. Parque Oeste de Alcorcón.
T: 916 890 172 - F: 916 890 170
MADRID - PORCELANOSA
Ortega y Gasset, 62. Esquina Conde Peñalver.
T: 914 448 460 - F: 914 025 111
MADRID - PORCELANOSA
Alcalá, 514. T: 917 545 161 - F: 917 545 555

MÁLAGA
MÁLAGA - PORCELANOSA
Avda. Velázquez, 77. T: 952 241 375 - F: 952 240 092
MARBELLA - PORCELANOSA
Avda. Ricardo Soriano, 65. T: 952 826 868 - F: 952 822 880
RONDA - MARMOLERA RONDEÑA
Guadalevín, 12. Pol. Ind El Fuente. T: 952 872 225
VELEZ - MATERIALES MUÑOZ PEREZ
Ferrocarril, 2. T: 952 507 879 - F: 952 504 760

MELILLA
MELILLA - FERRETERIA MODERNA E HIJOS
Paseo Marítimo Mir Berlanga, 19. T: 952 671 144 - F: 952 671 285

MURCIA
MURCIA - PORCELANOSA
Avda. Juan de Borbón, s/n. Parque Comercial Thader.
T: 968 879 527 - F: 968 831 725
CARAVACA DE LA CRUZ - PORCELANOSA
Avda. Ctra. Granada, 20. T: 968 705 647 - F: 968 705 648
EL ALGAR - AZULEJOS ZAPATA PEÑALVER S.L.
Ctra. La Palma, s/n. T: 968 135 480 - F: 968 135 000
LORCA - PORCELANOSA
Ctra. de Granada, 127. Poligono Los Peñones.
T: 968 478 130 - F: 968 470 820

NAVARRA
MULTIVA BAJA - MONTEJO CERÁMICAS
Pol. Ctra. Tajonar, Calle A. Naves 2-4.
T: 948 239 065 - F: 948 230 503
CINTRUENIGO - CERÁMICAS CECILIO CHIVITE
Pol. Ind. s/n. Variante N-113. T: 948 811 973 - F: 948 815 249
PAMPLONA - MONTEJO CERÁMICAS
Navas de Tolosa, s/n. T: 948 224 000 - F: 948 226 424
TUDELA - MONTEJO CERÁMICAS
Ctra. Tudela -Tarazona, Pol. Centro de Servicios de Tudela.
T: 948 848 365 - F: 948 848 573

OURENSE
OURENSE - BLANCO QUINTAS
Nosa Señora da Sainza, 48. T: 988 391 114 - F: 988 250 413
CARBALLIÑO - JOSE R. PITEIRA S.L.
Avda. Julio Rodríguez Soto, 63. T: 988 271 071 - F: 988 274 780

PALENCIA
PALENCIA - CANTALAPIEDRA
La Puebla, 2. T: 979 706 421 - F: 979 702 652

PONTEVEDRA
DENA - PREFABRICADOS DENA S.L.
Rúa Galicia, 24. T: 986 743 121 - F: 986 745 131
SEIXO, MARÍN - SANEAMIENTOS ROSALES
Avenida Doctor Otero Ulloa, 1. T: 986 702 041 - F: 986 702 080
O GROVE - PREFABRICADOS DENA S.L.
Alexandre Boveda, 82. T: 986 702 041 - F: 986 733 415
LALÍN - ALMACENES CANDA S.L.
Monserrat, 36-39 B. T: 986 780 184 - F: 986 782 301
MOS - BLANCO QUINTAS, S.L.
Monte Faquiña s/n - B. T: 986 288 041 - F: 986 486 316
SILLEDA - ARCOLAR 2000 S.L.
Rúa Venezuela, 40. T: 986 580 114 - F: 986 592 513
VIGO - SANEAMIENTOS ROSALES
García Barbón, 139 B. T: 986 228 806

SALAMANCA
VILLARES DE LA REINA - PORCELANOSA
Pol. Villares. Ctra. Salamanca - Valladolid, km 2,2.
T: 923 243 811 - F: 923 123 414

SANTA CRUZ DE TENERIFE
SANTA CRUZ DE TENERIFE - PORC. Y PAV. CANARIOS
Avda. 3 de Mayo, 18. T: 922 209 595 - F: 922 209 596
LOS LLANOS DE ARIDANE - AFELSA
Las Rosas, s/n. T: 922 461 112 - F: 922 461 166
SANTA CRUZ DE LA PALMA - AFELSA
Abenguareme, 3. T: 922 412 143 - F: 922 420 012
SANTA MIGUEL - PORC. Y PAV. CANARIOS
Avenida Claudio Delgado Díaz, 59. T: 649 298 137

SEGOVIA
EL ESPINAR - SEGOCER
Carretera Madrid-La Coruña, km 64.
T: 921 172 426 - F: 921 171 828
SEGOVIA - SEGOCER
José Zorrilla, 134. T: 921 444 122

SEVILLA
SEVILLA - PORCELANOSA
Pol. Ind. La Negrilla. C/ Tipografía, 2. (Autovía A-92 Málaga-Granada)
T: 954 260 540 - F: 954 528 681
LORA DEL RIO - HERNÁNDEZ CARBALLO S.L.
Betis s/n. T: 955 800 473 - F: 955 801 439
TOMARES - PORCELANOSA
San Roque, s/n. Poligono El Manchón.
T: 954 152 792 - F: 954 153 188

SORIA
SORIA - MAT. CONSTRUCCIÓN ODORICIO S.L.
Poligono las Casas-II. Calles A y J, Parcela 201.
T: 975 233 228 - F: 975 232 188

TARRAGONA
CAMBRILS - MONSERRATE ESTIL CERAMIC S.L.
Pol. Ind. Belianes nau 5, Ctra. Cambrils-Montbrío.
T: 977 364 900 - F: 977 364 953
ALCOVER - EXPOMAT
Tramuntana, s/n (pol. Roques Roges)
T: 977 760 476
EL VENDRELL - COMERCIAL STC
Terrissaires, 1. T: 977 661 951
EL VENDRELL - VIUDA DE ANTONIO FONT
Valls, 12. T: 977 660 794 - F: 977 662 217
MORA LA NOVA - COMERCIAL LLAURADO
Ctra. Tivissa, S/N. T: 977 400 387 - F: 977 400 052

REUS - COMERCIAL STC
Plz. de les Oques, 8. T: 977 312 502 - F: 977 317 211
RODA DE BARA - CONSTRUCCIONS CIURO
Acceso a Roda de Bara Km. 1. T: 977 802 951 - F: 977 802 012
TARRAGONA - MATERIALS GISBERT
Francesc Macià, 4. T: 977 242 363
TORTOSA - MATERIALS GISBERT
Ctra. Gandesa Km 3,5. T: 977 500 306 - F: 977 501 550
VALLS - RAMON MAGRIÑA BATALLA
Montblanc, 14. T: 977 600 210 - F: 977 603 302
TARRAGONA - TINALEX ARTE
Ctra. Valencia, 202. T: 977 551 055
TARRAGONA - TINALEX ARTE
Ctra. Pont D'Armentera, 202. T: 977 221 901

TERUEL
TERUEL - GARGÓN
Poligono La Paz, Parcela 143-149. T: 978 609 661 - F: 978 607 980

TOLEDO
TOLEDO - PORCELANOSA
Pol. Ind. Sta. María de Benquerencia, C/del Rio Marchés, 123
T: 925 232 402 - F: 925 232 406

VALENCIA
ALBUIXECH - PORCELANOSA
Avda. Mediterráneo, Parcela 6. Pol. Ind. del Mediterráneo.
T: 961 417 227 - F: 961 402 389
SEDAVI - PORCELANOSA
Avenida Mediterráneo. Zona Cial. de Sedavi.
T: 963 185 021 - F: 963 180 094
VALENCIA - PORCELANOSA
Colón, 56. T: 963 530 230 - F: 963 531 688

VALLADOLID
VALLADOLID - CANTALAPIEDRA
Carretera de Soria A-24, km 5,5. T: 983 217 010 - F: 983 200 921

VIZCAYA
AMOREBIETA - BILBU
Barrio Boroa, s/n. T: 946 731 158 - F: 946 733 265
BILBAO - BILBU
Iturriaga, 78. T: 944 113 018 - F: 944 128 637
BILBAO - BILBU
Alameda Recalde, 39-41. T: 944 218 625 - F: 944 218 879

ZAMORA
ZAMORA - PORCELANOSA
Avenida Cardenal Cisneros, s/n. T: 980 519 283 - F: 980 529 404
BENAVENTE - GONZALEZ Y GONZALEZ BERMAR S.L.
Pol. Ind. Benvente, 2. T: 980 633 484 - F: 980 637 552
TORO - PAVIREMA S.L.
Ctra Pozo Antiguo, Km 0,5. T: 980 690 772

ZARAGOZA
ZARAGOZA - PORCELANOSA
Autovía de Logroño, km 2. T: 976 403 131 - F: 976 300 094
ZARAGOZA - PORCELANOSA
Plataforma Logística PLA-ZA. C/ Taormina, 2.
T: 876 269 500 - F: 876 269 389
ZARAGOZA - PORCELANOSA
Parque Cial. Puerto Venecia. T: 976 930 800 - F: 976 930 603

PORTUGAL
GRANDE PORTO
PORTO - PORCELANOSA PORTO S.A.
T: +351 226 166 600 - F: +351 226 161 959
LISBOA - PORCELANOSA LISBOA
T: +351 21 831 3020 - F: +351 21 831 3029
VISEU - PORCELANOSA VISEU
T: +351 232 430 440 - F: +351 232 430 449
BRAGANÇA - DCMT-DECORAÇÃO E MATERIAIS DE CONST.LDA
T: +351 273333849 - F: +351 273333848
CHAVES - FLAVIGRES, S.A.
T: +351 276 341102 - F: +351 276 341736
PONTA DELGADA - FURMAT - MATERIAIS DE CONSTRUÇÃO, LDA
T: +351 296629277
MONÇÃO - HEITOR CAMPOS AMOEDO LDA
T: +351 251652474 - F: +351 251652446
FUNCHAL - MATA S.A
T: +351 291930110 - F: +351 291936412
PRAIA DA VITÓRIA - GERARDO MARTINS MENESES COM.MAT.
CONSTRUÇÃO LDA
T: +295 579 013 - F: +295 579 034

GIBRALTAR
GIBRALTAR - LIFESTYLE DESING STUDIO
T: +35020066390

ALBANIA

TIRANA - ALBA CERÁMICA PORCELANOSA
T: +355 42233817 - F: +355 42233817
TIRANA - ALBA CERÁMICA
T: +355 48300084 - F: +355 48300084

ALEMANIA

ASCHAFFENBURG - KALKWERKE
T: +49 (0) 60 213 601 62 - F: +49 (0) 60 213 602 93
BAD SALZUFLEN - W. LINNENBECKER GmbH
T: +49 (0) 5222 / 5301 221 - F: +49 (0) 5222 / 5301 209
BADEN BADEN - E. Wertheimer GmbH
T: +49 (0) 7221 50020 - F: +49 (0) 722117080
BAUTZEN - FLIESEN LEHMANN GmbH
T: +49 (0) 3591 / 3726 32 - F: +49 (0) 351 / 8931420
BEESKÖW - BADER BAUSTOFFE & WERKZEUGE,
HANDELSGESELLSCHAFT GmbH
T: +49 (0) 3366 / 417 0 - F: +49 (0) 3366 / 417 90
BERGISCH GLADBACH - SCHMIDT RUDERSDORF GmbH & Co
T: +49 (0) 2204 / 4007 0 771 - F: +49 (0) 3320 / 854715
BERLIN - W. LINNENBECKER GMBH & CO. KG
T: +49 (0) 30 / 756 888 - F: +49 (0) 30 / 756 88 756
BERLIN - FLIESEN PARADIES GLAESKE + SEFZIG GmbH
T: +49 (0) 30 650 737 0 - F: +49 (0) 30 650 737 34
BERLIN - BERLINER FLIESENMARKT GmbH
T: +49 (0) 30 326 725 10 - F: +49 (0) 30 326 725 58
BOFFZEN - HERMANN BACH GmbH & CO. KG
T: +49 (0) 5271 / 955 251 - F: +49 (0) 5271 / 955 200
BONN - SCHMIDT-RUDERSDORF
T: +49 (0) 228 55 916 0
BOTTROP - W. LINNENBECKER GMBH & CO. KG
T: +49 (0) 2041 / 7958 13 - F: +49 (0) 2041 / 7958 10
BURGSTADT - FLIESEN THOMAS FLIESENGROßHANDEL GMBH
T: +49 (0) 3724 / 1856 0 - F: +49 (0) 3724 / 1856 70
DORTMUND - W. LINNENBECKER GMBH & CO. KG
T: +49 (0) 231 / 562 090 22 - F: +49 (0) 231 / 562 090 88
DOSENHEIM - SENGEWITZ FLIESENGALERIE
T: +49 (0) 6221 874440 - F: +49 (0) 6221874442
DOSENHEIM - FLIESEN GALERIE SENGEWITZ
T: +49 (0) 6221 874440 - F: +49 (0) 6221 874442
ELTERLEIN - FLIESNHAUS MULLER
T: +49 (0) 37349 / 7305 - F: +49 (0) 37349 / 6093
ERKRATH - W. LINNENBECKER GMBH
T: +49 (0) 211 / 92503 19 - F: +49 (0) 211 / 92503 34
FREIBURG - GÖTZ & MORIZ GMBH
T: +49 (0) 76 145 180 - F: +49 (0) 76 145 711 2
FULDA - OSWALD KERAMIK UND STEIN GMBH
T: +49 (0) 66 194 151 0 - F: +49 (0) 66 194 151 40
GERA - BAUSTOFFE GEBR. LÖFFLER GMBH
T: +49 (0) 365 430 701 9 - F: +49 (0) 365 430 701 4
GORLITZ - FLIESEN-PEDERSEN GMBH
T: +49 (0) 3581 / 402809 - F: +49 (0) 3581 / 409166
HAMBURG - LURUP - CROONEN FLIESENHANDEL GMBH
T: +49 (0) 40 / 83383 377 - F: +49 (0) 40 / 83383 301
KARLSSTADT - FLIESEN GEHRET
T: +49 (0) 93 539 731 0 - F: +49 (0) 93 539 731 26
KOBLENZ - J. N. KÖBIG GMBH - KOBLENZ
T: +49 (0) 26 198 169 20 - F: +49 (0) 26 198 169 10
KRANICHPFELD - MÜHL 24 - KRANICHPFELD
T: +49 (0) 36 450 330 - F: +49 (0) 36 450 332 89
LEVERKUSEN - SCHMIDT-RUDERSDORF
T: +49 02 14 - 8 68 13 0 - F: +49 02 14 - 8 68 13 13
LÖBNITZ - SACHSENKERAM GBR
T: +49 (0) 34208 / 7400 - F: +49 (0) 34208 / 7400
LÜBECK - HEINRICH S FLIESENMARKT
T: +49 (0) 451 896669 - F: +49 (0) 451 8973494
MAINZ - J. N. KÖBIG GMBH - MAINZ
T: +49 (0) 61 313 943 10 - F: +49 (0) 61 316 942 75
MESCHHEDE - W. LINNENBECKER GMBH & CO. KG
T: +49 (0) 291 / 952 82 21 - F: +49 (0) 291 / 952 82 82
MÜNCHEN - CERAMICAS OHG
T: +49 (0) 89 318 280 0 - F: +49 (0) 89 318 280 20
MÜNSTER - W. LINNENBECKER GMBH & CO. KG
T: +49 (0) 251 / 979 12 21 - F: +49 (0) 251 / 979 1220
NORDHAUSEN - HERMANN BACH GMBH & CO. KG
T: +49 (0) 3631 / 633 126 - F: +49 (0) 3631 / 633 143
NÜRNBERG/HAFEN - HEINRICH CHRIST GMBH & CO. KG
T: +49 (0) 91 164 318 0 - F: +49 (0) 91 164 318 50
OFFENBURG - Maier + Kaufmann GmbH
T: +49 (0) 78196780 - F: +49 (0) 781967890
POTSDAM - KERANA KERAMIK und Natursteinhandel GMBH
T: +49 (0) 33208 / 547 0 - F: +49 (0) 3381 7304501
RADEBEUL - FLIESEN EHRlich & CO. GMBH
T: +49 (0) 351 / 89314 10 - F: +49 (0) 351 / 89314 20
RONNENBERG/EMPELDE - W. LINNENBECKER GMBH & CO. KG
T: +49 (0) 511 / 438 90 36 - F: +49 (0) 511 / 438 90 49
SCHRAMBERG - SULGEN - ARMBRUSTER GMBH
T: +49 (0) 7422 28008 0 - F: +49 (0) 7422 28008-20
STUTTGART - TAXIS - STUTTGART
T: +49 (0) 71 189 003 121 - F: +49 (0) 71 189 003 104
UNTERGRUPPENBACH - KONZ + SCHAEFER HANDEL GmbH
T: +49 (0) 71312037480 - F: +49 (0) 71312037489
VÖLKLINGEN - NIEDERER GMBH
T: +49 (0) 68 989 802 21 - F: +49 (0) 68 989 802 30
WAIBLIGEN - KONZ FLIESENHANDEL GmbH
T: +49 (0) 7151149200 - F: +49 (0) 710510149-209
WÜRSELEN - SCHMIDT-RUDERSDORF
T: +49 (0) 24 05 - 41 38 50 - F: +49 (0) 24 05 - 41 38 55

ZWETHAU - GRAMER GMBH

T: +49 (0) 3421 / 7327 18 - F: +49 (0) 3421 / 7326 73

ANGOLA

LUANDA-PORCELANOSA ANGOLA
T: +244 928463705 - F: +244 222372374

ARABIA SAUDÍ

JEDDAH - MANART AL ANDALOS EST
T: +966 2 629 3402 - F: +966 2 629 3416
RIYADH - MANART AL ANDALOS EST
T: +966 1 282 1500
AL AHSA - KHALED AL ANSARI SHOWROOM
T: +966 3 589 2888 - F: +966 3 5817043
DAMMAM - KHALED AL ANSARI VALENCIA SHOWROOM
T: +966 3 8180355 - F: +966 3 8188060
DAMMAM - MOHAMED M. AL DOSSARY STORES
T: 38348681 - F: +38340086

ARGELIA

ORAN - PORCELANOSA ORAN
T: +213 7 5593344 - F: +213 7 5493 3117
ALGER - NOVACASA
T: +213 21 55 07 37 - F: +213 23 94 74 46

ARGENTINA

BUENOS AIRES - BLAISTEN S. A.
T: +54 11 463 620 00 - F: +54 11 463 614 86
MAR DEL PLATA - IJEPHO S. A.
T: +54 223 481 3827

ARMENIA

YEREVAN - SACO & ARARAT-SALON BOMOND
T: +37 410 55 08 99 - F: +37 410 51 75 81

AUSTRALIA

BRISBANE - ACE STONES & TILES
T: +61 7 5493 3344 - F: +61 7 5493 3117
NEWCASTLE - EARP BROS TILE
T: +61 2 4925 4555 - F: +61 2 4962 2926
SYDNEY - EARP BROS TILE
T: +61 2 9410 3222 - F: +61 2 9410 2011
MELBOURNE - EARP BROS TILE
T: +61 3 9328 8598 - F: +61 3 9348 9996
ADELAIDE - ITALIA CERAMICS
T: +61 8 8336 2366 - F: +61 8 8336 9016
OSBORNE PARK - MIDDLE SWAN TRADING
T: +61 8 9445 1777 - F: +61 8 9446 3127
HOBART - ROSSETTO TILING
T: +61 3 6231 2931 - F: +61 3 6231 5783
LAUNCESTON - ROSSETTO TILING
T: +61 3 6326 4955 - F: +61 3 6326 6003
BRISBANE - TELESCOPE IMPORTS
T: +61 7 3371 5777 - F: +61 7 3371 5133

AUSTRIA

INNSBRUCK - FLIESEN CENTER TIROL
T: +43 512 364444
GRAZ - TENNE
T: +43 316 262 524 0 - F: +43 316 262 524 22
LEIBNITZ - TENNE
T: +43 3452 707 65 - F: +43 3452 707 29
BRUCK - TENNE
T: +43 3862 588 44 - F: +43 3862 588 44-22
WIEN - TENNE
T: +43 1 2020 520 - F: +43 1 2020 520-20
WIEN - BEINKOFER BEI BADERPARADIES
T: +43 1 52242200 - F: +43 1 522422020
WIEN - BEINKOFER BEI HOLTER
T: +43 1 61516006900 - F: +43 1 61516006909
WIEN - FLIESEN FÜHRER HANDELS GmbH
T: +43 1 5971 533 0 - F: +43 1 5971 533 28
LINZ - BEINKOFER
T: +43 (0) 732 655 2550 - F: +43 (0) 732 655 25520
LINZ - BEINKOFER
T: +43 732 776 543 0 - F: +43 732 776 543 60
SALZBURG - BEINKOFER
T: +43 6624 69 09 69 20 - F: +43 6624 69 09 42 89
VÖSENDORF - TENNE VÖSENDORF
T: +43 1 699 33 33 - F: +43 1 699 33 33-22
WELS - BEINKOFER
T: +43 (0) 7242 25253210 - F: +43 (0) 7242 25253250
HALL - BEINKOFER BEI HOLTER
T: +43 (0) 5223 5046910 - F: +43 (0) 5223 5046919

AZERBAIYAN

BAKU - AKSESUAR PORCELANOSA GRUPO
T: +994 12 5962548/+994 12 4973103 - F: +994 12 447 4383
BAKU - AKSESUAR INSAAT
T: +994 12 546 74 86 - F: +994 12 546 74 86

BAHRÁIN

MANAMA - AL ABBAS GALLERY
T: +973 741 919 - F: +973 741 747

BANGLADESH

DHAKA - NUPAMI TRADING
T: +880 17837 01416

DHAKA - NUPAMI

T: +880 1793567404

BÉLGICA

HEIST-OP-DEN-BERG - PGB CERAMICA NV
T: +32 (0) 15 253366 - F: +32 (0) 15 253367

BERMUDAS

PEMBROKE - PEMBROKE TILE & STONE Co. LTD
T: +441 292 8453 - F: +441 295 8453

BIELORRUSIA

GOMEL - UNDERGROUND
T: +375 2327 76919 - F: +375 2327 76757
MINSK - UNDERGROUND
T: +375 1721 78785 - F: +375 1721 75632
MINSK - DOMIART
T: +375 17 259 60 33 - F: +375 17 259 6212

BOSNIA Y HERZEGOVINA

CITLUK - BROTIS d.o.o.
T: +387 633 21500 - F: +387 366 50950
SARAJEVO - LUK d.o.o.
T: +387 33 777 888 - F: +387 33 777 889
BANJA LUKA - LUK d.o.o.
T: +387 51 379 261/262 - F: +387 51 370 877
BIJELJINA - LUK d.o.o.
T: +387 55 228 100 - F: +387 55 228 101

BRASIL

CAMPO LARGO - PORCELANOSA BRASIL REVESTIMENTOS LTDA
T: +55 (41) 3392 1500 - F: +55 (41) 3392 1400

BULGARIA

PETRICH - NIKMAR
T: +359 866 321 111 - F: +359 745 234 64
SOFIA - NIKMAR
T: +359 2 868 93 95
SOFIA - NIKMAR
T: +359 888 143 313
SOFIA - ELE CERAMICA
T: +359 2 860 60 60
VARNA - ELE CERAMICA
T: +395 52 500 555

CAMBOYA

PHNOM PENH - HOME LIVING
T: 855092434264

CANADÁ

VANCOUVER - FONTILE DISTRIBUTORS
T: +604 683 9358 - F: +604 683 6758
MONCTON - DOMINION TILE & SUPPLIES
T: +506 857 8906 - F: +506 857 4149
CALGARY - PORCELANOSA CALGARY
T: + (587) 349-2290

CHILE

LAS CONDES - PORCELANOSA GRUPO CHILE SPA
T: +569 5 653 4306

CHINA

BEIJING - PO YICK DECORATION DESIGN CO LTD
T: +861085271313 - F: +861064229976
CHANGSHA - TAOTAOLE BUILDING MATERIALS CO LTD
T: +8673189931787 - F: +8673189931786
CHENGDU - DEHUA SANITARY EQUIPMENT
T: +86 28 8775100181 - F: +86 28 8774721681
CHONGQING - JIANGBEI YAO CHENG BUILDING MATERIALS
T: +86 23 86358360 - F: +86 23 86357182
DALIAN - PO YICK BUILDING MATERIALS Co. Ltd.
T: +86 41182301911 - F: +86 41182301911
FOSHAN - GUANGZHOU PO YICK DECORATION DESIGN CO LTD
T: +86 757 8278 2507 - F: +86 757 8278 5795
FUZHOU - PO YICK BUILDING MATERIALS
T: +86 591 8805 5823 - F: +86 591 8805 5823
GUANGZHOU - PO YICK BUILDING MATERIALS Co. Ltd. (FAFA)
T: +86 20 2200 8228 - F: +86 20 2200 8230
GUANGZHOU - PO YICK BUILDING MATERIALS Co. Ltd. (MAFO)
T: +86 20 8701 8223 - F: +86 20 8701 8226
HAIKOU - HAIKOU QIONGSHAN HUAXIN SANITARY BUILDING MATERIALS BUSINESSES
T: +86 898 6532 2417 - F: +86 898 6533 4893
HANGZHOU - DA DOU BUILDING MATERIAL BUSINESS
T: +86 139 5814 9905
HANGZHOU - MING OU BUILDING MATERIALS Co. Ltd.
T: +86 571 8658 2691 - F: +86 571 8608 5893
HARBIN - MING JIA LIVING SPACE BUILDING MATERIAL BUSINESS
T: +86 139 0450 4791
JIANGYIN - PORCELANOSA BUILDING MATERIALS Co. Ltd.
T: +86 510 8169 3999 - F: +86 510 8169 3999
JIAXING - JIA XING FEI PAN BUILDING MATERIALS
T: +86 573 8277 0662 - F: +86 573 8277 0662
NANJING - XINGLANG BUILDING MATERIALS Co. Ltd.
T: +86 255 8823 208 - F: +86 255 8823 208

QINGDAO – TUOLI SPACE BUILDING MATERIALS Co. Ltd.
T: +86 532 8099 5657 - F: +86 532 8099 5657
SHANGHAI – PO YICK DECORATION DESIGN Co. Ltd.
T: +86 21 6438 3735 - F: +86 216 4281 607
SHANGHAI – GUANGZHOU PO YICK DECORATION DESIGN Co. Ltd.
T: +86 216 4411 484 - F: +86 216 4281 607
SHENYANG – BAO LU SHA PO YICK BUILDING MATERIALS Co. Ltd.
T: +86 24 8563 7137 - F: +86 24 8563 7137
SHENZHEN – PO YICK BUILDING MATERIALS Co. Ltd. (BAILIMA)
T: +86 755 8240 7728 - F: +86 755 8240 7738
SHENZHEN – PO YICK BUILDING MATERIALS Co. Ltd. (HONGHULU)
T: +86 755 2562 0359 - F: +86 755 2562 0344
TIANJIN – OULIN BUILDING MATERIALS Co. Ltd.
T: +86 22 2352 8765 - F: +86 22 8827 7023
WENZHOU – MINGJIA INTERNATIONAL BUILDING MATERIALS Co. Ltd.
T: +86 577 8971 2011 - F: +86 577 8971 2066
XIAMEN – PO YICK BUILDING MATERIALS SHOP
T: +86 952 3755123 - F: +86 591 88055823

CHIPRE

LIMASSOL – THE ENGINEERING AND COMMERCIAL ASSOCIATION (EKA)
T: +357 2585 4444 - F: +357 2585 4545
GIRNE – MEPAS LTD
T: +9039 2815 2964 - F: +9039 2815 5651
NICOSIA – N. M. MARKOU BROS LTD
T: +357 2261 0740 - F: +357 2261 2162

COLOMBIA

BOGOTÁ – PORCELANOSA GRUPO COLOMBIA
T: +571 310 02 45
BOGOTÁ – PROSEIN
T: +57 743 5566

COREA DEL SUR

SEOUL – T&S TRADING CO. LTD
T: +82 234 438 600 - F: +82 234 438 822
SEO-GU – COTTO CERAMIC CO LTD
T: +82 325 840 770 - F: +82 325 840 660
BUSAN – COTTO CERAMIC CO LTD
T: +82 512 080 022 - F: +82 512 088558

COSTA RICA

SAN JOSÉ – FERNANDEZ AGUILAR S.A.
T: +506 2222 5674 - F: +506 221 9952

COSTA DE MARFIL

ABIDJAN – FADCO COMPANY
T: +225 21757355 - F: +225 21757358

CROACIA

DUBROVNIK – OTP DUBROVNIK
T: +385 20 412478 - F: +385 20 311521
POREC – SPINA
T: +385 52 451 348 - F: +385 52 434 005
PULA – SPINA
T: +385 52 219 002 - F: +385 52 219 118
RIJEKA – SPINA
T: +385 51 741 300 - F: +385 51 741 298
SPLIT – SPINA
T: +385 21 668 991 - F: +385 21 668 992
VARAZDIN – SPINA
T: +385 42 303 707 - F: +385 42 303 709
ZAGREB – SPINA
T: +385 13 492 552 - F: +385 13 492 560
ZAGREB – ABC INTERIJER
T: +385 16 393 164 - F: +385 16 055 985

DINAMARCA

GLOSTRUP – MOSAIKHJORNET
T: +45 43 633 900 - F: +45 43 663 857
ODENSE M – DANESP FLISE KOMPAGNIET APS
T: +45 66 173 221 - F: +45 66 173 821

ECUADOR

GUAYAQUIL – GRIFINE S.A.
T: +593 4 370 2830

EGIPTO

EL CAIRO – MAHGOUN TRADING & IMPORTING
T: +20 2 57 12 565 - F: +20 2 57 39 344

EMIRATOS ÁRABES UNIDOS

DUBAI – GALAXY TRADING
T: +971 42696882

ESLOVAQUIA

BRATISLAVA – CERSA
T: +42124442833 - F: 421244642113
KOSICE – VODOARM
T: +055/6222660 - F: 055/6222654
ESLOVENIA
LJUBLJANA – KEOR d.o.o.
T: +386 1 542 14 86 - F: +386 1 542 14 88
MARIBOR – KEOR d.o.o.
T: +386 2 480 54 15 - F: +386 2 471 06 33
MARIBOR – MAVI d.o.o.
T: +386 2 23 50 316 - F: +386 2 23 50 312

ESTADOS UNIDOS

CALIFORNIA:
ANAHEIM – PORCELANOSA ANAHEIM
T: +1 714 772 3183 - F: +1 714 772 9851

SAN FRANCISCO – PORCELANOSA SAN FRANCISCO

T: +1 415 593 7763 - F: +1 415 593 7664
SAN JOSE – PORCELANOSA SAN JOSE
T: +1 408 467 9400 - F: +1 408 467 9410
BEVERLY HILLS – PORCELANOSA WEST HOLLYWOOD
T: +1 310-300-2090
CONNECTICUT:
RIVERSIDE – PORCELANOSA RIVERSIDE
T: +1 203 698 7618 - F: +1 203 698 7619

FLORIDA:

MIAMI – PORCELANOSA MIAMI
T: +1 305 715 7153 - F: +1 305 715 9635
POMPANO BEACH – PORCELANOSA POMPANO BEACH
T: +1 954 968 7666 - F: +1 954 968 7699

GEORGIA:

ATLANTA – PORCELANOSA ATLANTA
T: +1 305 715 7153

ILLINOIS:

CHICAGO – PORCELANOSA CHICAGO
T: +1 312 204 6220 - F: +1 312 204 6240
MARYLAND:
NORTH BETHESA – PORCELANOSA ROCKVILLE
T: +1 301 294 8193

MASACHUSETTS:

BOSTON – PORCELANOSA BOSTON
T: +1 617-963-7666

NEW JERSEY:

EAST BRUNSWICK – PORCELANOSA EAST BRUNSWICK
T: +1 732 613 1915 - F: +1 732 613 9181
PARAMUS – PORCELANOSA PARAMUS
T: +1 201 712 0556 - F: +1 201 599 1520

RAMSEY – PORCELANOSA RAMSEY

T: +1 201 995 1310 - F: +1 201 995 1960

NEW YORK:

NEW YORK – PORCELANOSA NYDC
T: +1 212 252 7370
WESTBURY – PORCELANOSA WESTBURY
T: +1 516 338 0097 - F: +1 516 338 0098

TEXAS:

DALLAS – PORCELANOSA DALLAS
T: +1 214 377 2327 - F: +1 214 234 1340
SEATTLE – PORCELANOSA SEATTLE
T: 206 673 8395 - F: 206 673 8402
KING OF PRUSSIA – PORCELANOSA KING OF PRUSSIA
T: 484 751 0050 - F: 484 751 0047
MC ALLEN – SPAÑOLO GALLERY
T: 956 905 0244 / 956 907 5477 - F: 956 627 2522

EL SALVADOR

SAN SALVADOR-FERRERERIA DE LA CONSTRUCCIÓN FERCO
T: 503 2510 8888 - F: 503 2510 8810

ESTONIA

TALLINN – PLAADIPUNKT
T: +372 650 0720 - F: +372 650 0723

ETIOPIA

ADDIS ABABA – I SALE TRADING
T: +251 (0)911 20 53 91 / +251 (0)930 03 45 51

FILIPINAS

MANILA – CASA EUROPA
T: +63 2 519 3515

FINLANDIA

VANTAA – LAATTAPISTE OY
T: +358 9 878031 - F: +358 9 890832
ESPOO – LAATTAPISTE ESPOO
T: +358 (0)207 880 750
HYVINKÄÄ – LAATTAPISTE HYVINKÄÄ
T: +358 (019)455 830
HAMEELINNA – LAATTAPISTE HAMEELINNA
T: +358 (0) 207 414 770
JOENSUU – LAATTAPISTE JOENSUU
T: +358 (0) 207 880 880
JYVÄSKYLÄ – LAATTAPISTE JYVÄSKYLÄ
T: +358 (0) 207 433 830

KOTKA – LAATTAPISTE KOTKA

T: +358 (0) 102 314 100
KOUVOLA – LAATTAPISTE KOUVOLA
T: +358 (0) 20 7880 760

KUOPIO – LAATTAPISTE KUOPIO

T: +358 (0) 17-266 3500
LAHTI – LAATTAPISTE LAHTI
T: +358 (03) 875 950
LAPPEENRANTA – LAATTAPISTE LAPPEENRANTA
T: +358 (0) 207 880 720

MIKKELI – LAATTAPISTE MIKKELI

T: +358 (015) 212 055
OULU – LAATTAPISTE OULU
T: +358 (0)20 7880 780

PORI – LAATTAPISTE PORI

T: +358 (0)207 288 320
PORVOO – LAATTAPISTE PORVOO
T: +358 (019) 5766767

RAISIO – LAATTAPISTE TURKU

T: +358 (0) 207 288 300
RAUMA – LAATTAPISTE RAUMA
T: +358 (0)207 288 310

ROVANIEMI – LAATTAPISTE ROVANIEMI

T: +358 (016) 310 403
SALO – LAATTAPISTE SALO
T: +358 (02) 733 1494

SAVONLINNA – LAATTAPISTE SAVONLINNA

T: +358 (015) 522 178
SEINÄJOKI – LAATTAPISTE SEINÄJOKI
T: +358 (0)207 880 700
TAMPERE – LAATTAPISTE TAMPERE
T: +358 (03) 3142 3300
VAASA – LAATTAPISTE VAASA
T: +358 (0)207 880 740

FRANCIA

ALSACE ET LORRAINE:

VENDENHEIM – PORCELANOSA STRASBOURG
T: +33 (0)388 20 82 90 - F: +33 (0)388 209 107
WITTENHEIM – PORCELANOSA MULHOUSE
T: +33 (0)389 570 260 - F: +33 (0)389 570 261
AUGNY – PORCELANOSA Associata METZ
T: +33 (0) 372 72 97 40

AQUITANE:

BOULAZAC – PORCELANOSA Associate PÉRIGUEUX
T: 0553463398

MERIGNAC – P PORCELANOSA BORDEAUX

T: +33 (0)556 124 848 - F: +33 (0)556 124 849

BASSE NORMANDIE:

MONDEVILLE – PORCELANOSA CAEN
T: +33 (0)231 820 000 - F: +33 (0)231 820 019

BOURGOGNE:

CHENÔVE – PORCELANOSA DIJON
T: +33 (0)380 588 701 - F: +33 (0)380 588 595

BRETAGNE:

BREST – PORCELANOSA Associata BREST
T: +33 (0)298 025 100 - F: +33 (0)298 415 401

LORIENT – PORCELANOSA LORIENT

T: +33 (0)297 875 000 - F: +33 (0)297 370 607

SAINT GRÉGOIRE – RENNES – PORCELANOSA RENNES

T: +33 (0)223 200 808 - F: +33 (0)299 369 688

ST JOUAN DES GUERETS – STUDIO CERAMIQUE

T: +33 (0) 299 192 485 - F: +33 (0)299 192 486

VANNES – PORCELANOSA VANNES

T: +33 (0)297 460 292 - F: +33 (0)297 461 210

CENTRE:

CHAMBRAY LES TOURS – PORCELANOSA TOURS
T: +33 (0)247 808 787 - F: +33 (0)247 808 789

OLIVET – PORCELANOSA ORLEANS

T: +33 (0)238 496 961 - F: +33 (0)238 496 969

CORSE:

AJACCIO – ART ET STYLES
T: +33 (0)495 221 999 - F: +33 (0)495 231 547

BIGUGLIA – ART ET STYLES

T: +33 (0)495 589 898 - F: +33 (0)495 305 318

FRANCHE COMTE:

BESANÇON – PORCELANOSA BESANÇON
T: +33 (0)381 416 363 - F: +33 (0)381 416 369

ANDELNANS – PORCELANOSA Associate BELFORT

T: +33(09 03 63 78 22 78

ÎLE DE FRANCE:

ARCUEIL – PORCELANOSA PARIS PORTE D'ORLEANS
T: +33 (0)149 121 257 - F: +33 (0)149 121 258

COIGNIERES – PORCELANOSA COIGNIERES
T: +33 (0)130 491280 - F: +33 (0)130 491328

MONTIGNY – LES CORMEILLES – PORCELANOSA MONTIGNY

T: +33 (0)139 311979 - F: +33 (0)139 311492

MEAUX – PORCELANOSA Associate MEAUX
T: +33 (0)160 092828 - F: +33 (0)160 093131

PARIS – PORCELANOSA HAUSSMANN

T: 01 44 90 85 71

PARIS – STUDIO PORCELANOSA

T: 01 42 84 84 00 - F: 01 42 84 84 01

VERT SAINT DENIS – PORCELANOSA MELUN

T: +33 (0)160 565 747 - F: +33 (0)160 569 080

LANGUEDOC – ROUSSILLON:

NÎMES – PORCELANOSA NÎMES
T: +33 (0)466 282 780 - F: +33 (0)466 282 781

PÉROLS – PORCELANOSA MONTPELLIER

T: +33 (0)467 503 600 - F: +33 (0)467 501 121

CABESTANY – PORCELANOSA Associate PERPIGNAN

T: +33 (0)468 297 620

MIDI-PYRÉNÉES:

TOULOUSE – PORCELANOSA TOULOUSE SAS
T: 05 34 56 57 60 - F: 05 34 56 57 86

NORD – PAS – DE – CALAIS:

LEZENNES – PORCELANOSA LILLE
T: +33 (0)320 340 340 - F: +33 (0)320 340 341

PAYS DE LA LOIRE:

BEAUOUZÉ – PORCELANOSA ANGERS
T: +33 (0)241 738 100 - F: +33 (0)241 733 721

GUERANDE – PORCELANOSA LA BAULE

T: +33 (0)240 607 273 - F: +33 (0)240 110 659

LA CHAPELLE SAINT AUBIN – PORCELANOSA LE MANS

T: +33 (0)243 236 520 - F: +33 (0)243 240 512

LA ROCHE SUR YON – PORCELANOSA LA ROCHE S/YON

T: +33 (0)251 241 217 - F: +33 (0)251 242 399

ORVAULT – PORCELANOSA NANTES

T: +33 (0)228 073 950 - F: +33 (0)228 073 957

POITOU – CHARENTES:

CHASSENEUIL DU POITOU – PORCELANOSA POITIERS

T: +33 (0)549 119 787 - F: +33 (0)549 119 788

PROVENCE – ALPES – CÔTE D'AZUR:

AUBAGNE – PORCELANOSA MARSEILLE
T: +33 (0)442 624 330 - F: +33 (0)442 624 339

NICE – PORCELANOSA Associata NICE
T: 493041963

MANDELIEU LA NAPOULE – PORCELANOSA CANNES
T: +33 (0)493 477 360 - F: +33 (0)493 477 402

LES PENNES MIRABEAU (PLAN DE CAMPAGNE) -
PORCELANOSA PLAN DE CAMPAGNE
T: +33 (0)442 466 120 - F: +33 (0)442 466 129
RHÔNE ALPES ET AUVERGNE:
CHAMPAGNE AU MONT D'OR - PORCELANOSA LYON
T: +33 (0)478 668 151 - F: +33 (0)478 432 003
SAINT-ÉTIENNE- PORCELANOSA Associate SAINT-ÉTIENNE
T: +33 (0) 477 305 676

GEORGIA
TBILISI - LUXOR SHOP
T: +995 32 2388898 - F: +995 32 2388399

GHANA
DZORWULU-ACCRA - ROUGE INTERIORS
T: +223 302 734752

GRECIA
ATTICA - AURORA BAGNO
T: +30 2105 594 520 - F: +30 2105 594 521
HATZ GROUP - PORCELANA:
ATHENS
T: 210 96 07 010 - F: 210 9607013

ATHENS
T: 210 5156 163 - F: 210 5156164
ATHENS
T: 2299041090 - F: 2299041095
GLIFADA
T: +30 2310 752 902 - F: +30 2310 753 564

KASTORIA
T: 2467044174
KATERINI
T: 2351076941 - F: 2351076940
KEFALONIA
T: 2671068360 - F: 26710 68 361

LARISA
T: 2410 619 999 - F: 2410 617444
LARISA
T: 2410561280

LEFKADA
T: 2645 0 72100 - F: 26450 29130
LOANNINA
T: 26510 92735-7 - F: 26510 92738
NAFFAKTOS
T: 2634038393 - F: 26710 68 361

PATRA
T: 2610524000 - F: 2610523532
PATRA
T: 2610647474 - F: 2610242010
RHODES
T: 2241003315 - F: 2241003316

SERRES
T: 23210 36157
THESSALONIKI
T: 2310474767 - F: 2310 474403
THESSALONIKI
T: 2310700861 - F: 2310700861

THESSALONIKI
T: 2310753003 - F: 2310753003
TRILAKA
T: 2351076941

GUADALUPE (ANTILLAS FRANCESAS)
BAIE MAHAULT - GUADELOUPE CERAMIQUE
T: 590 266 261 - F: 590 266 412
SAINT BARTHELEMY - ALMA QUINCAILLERIE
T: +590 276 494 - F: +590 276 738

GUATEMALA
GUATEMALA- FERRETERIA DE LA CONSTRUCCION FERCO
T: 502 2421 9000 - F: 502 2421 9009

GUAYANA FRANCESA
CAYENNE - ETS HENRY LE GAC
T: +594 302 719 - F: +594 300 713

HAITI
PUERTO PRINCIPE - EURO CERAM
T: +509 250 57 14 - F: +509 250 57 15

HONG KONG
HONG KONG - TAI YICK BUILDING MATERIALS CO LTD
T: +852 23 956 670 - F: +852 23 957 831

HUNGRIA
BUDAPEST - PORCAHUNGARY KFT
T: +36 1 237 08 78
BUDAPEST - PALATINUS FURDOSZOBASZALONOK
T: +36 61-430-04-17 - F: +36 1-387-91-36
DEBRECEEN - PALATINUS FURDOSZOBASZALONOK
T: +36 52-531-476 - F: +36 52 536-822
EGER - PALATINUS FURDOSZOBASZALONOK
T: +36 0636-312-013 - F: +36 0636-313-270
MISKOLC - PALATINUS FURDOSZOBASZALONOK
T: +36 46-412-741 - F: +36 46-416-256
BÉKÉSCSABA - PALATINUS FURDOSZOBASZALONOK
T: +36 66 328 432 - F: +36 66 328 432
GYÖNGYÖS - PALATINUS FURDOSZOBASZALONOK
T: +36 37 500 162 - F: +36 37 500 163
KECSKEMÉT - PALATINUS FURDOSZOBASZALONOK
T: +36 76 412 272 - F: +36 76 509 204

INDIA
NEW DELHI - MARMO HOME PVT. LTD.
T: +91 11 47128800 - F: +91 11 2321 8728

INDONESIA
BANDUNG - WISMA SEHATI (BANDUNG BRANCH)
T: +62227238515 - F: +62227238516
JAKARTA - WISMA SEHATI (MANGGA DUA BRANCH)
T: +62216013303 - F: +62216251221
JAKARTA - WISMA SEHATI (POLIM BRANCH)
T: +622172787711
JAKARTA - WISMA SEHATI (BSD)
T: +62215377278 - F: +62215377880
SEMARANG - WISMA SEHATI (SEMARANG BRANCH)
T: +62243562233 - F: +62243562222
SURABAYA - WISMA SEHATI (SURABAYA BRANCH)
T: +62315462868 - F: +62315462868
SOUTH JAKARTA - VIVERE
T: +62 21 290 56889

IRÁN
TEHRAN - FARBAR CO. LTD.
T: +98 21 88 03 6364 - F: +98 21 88 03 8283

IRAQ
ERBIL - AKSESUAR INSAAT ERBIL
T: +964 750 835 0055 - F: +964 66 210 1900

IRLANDA
CORK - O.B. HEATING, PLUMBING, BATHROOMS & TILES
T: +353 0 214 310 000 - F: +353 0 214 310 003
DUBLIN - TILESTYLE LTD
T: +00 353 1 8555200 - F: +00 353 1 8557471

ISLANDIA
REYKJAVIK - ALFABORG EHF
T: +354 568 6755 - F: +354 568 1277

ISLA REUNIÓN
SAINT DENIS - RAVATE PROFESSIONNEL SAS
T: +262 904 024 - F: +262 904 057

ISRAEL
HAIFA - TOPOLSKI & CO LTD
T: +972 4 904 0496 - F: +972 4 904 0455
RAANANA - AMOZI NAGAR IMP. MARK. OGEN LTD.
T: +972 9 760 1501 - F: +972 9 741 1997

JERUSALEM - BAR-AMI 1990 LTD.
T: +972 2 531 3444 - F: +972 2 538 3740
RISHON LE ZION - NEGEV CERAMICS
T: +972 9 943 6676 - F: +972 9 6661

BNEY BRAK - VIA ARCADIA
T: +972 3 614 2000 - F: +972 3 614 2020
BNEY BRAK - HEZI BANK
T: +972 3 616 6641 - F: +972 4 904 6643
BEERSHEVA - KIMCHI
T: +972 8 628 2060 - F: +972 8 623 2369

BETHLEHEM - AL-KHAYAL (BAYTOUNA)
T: +972 2 277 7279 - F: +972 2 274 4026
UPPER GALILY - KAMARIKA
T: +972 4 680 1010 - F: +972 4 680 0318
HASHFELA - POLINOY
T: +972 5 264 40515 - F: +972 4 680 0318

BEER SHEVA - NEGEV CERAMICS
T: +972 86280107
ELIAT - NEGEV CERAMICS
T: +972 86333638
HADEERA - NEGEV CERAMICS
T: +972 46186868

JERUSALEM - NEGEV CERAMICS
T: +972 26714455
NAZARETH - NEGEV CERAMICS
T: +972 46462046
RAMAT GAN - NEGEV CERAMICS
T: +972 36155333

HAIFA - NEGEV CERAMICS
T: +972 48 466 444
BNEY BRAK - VIA ARCADIA
T: +972 3 614 2000 - F: +972 3 614 2020

ITALIA
BARI:
ANDRIA - MIDIL-CERAMICHE S.A.S
T: +39 08 835 66466 - F: +39 08 835 49260

MILANO:
MILAN - SPAZIO LIBIA 3
T: (+39) 0287246767
MILAN - PORCELANOSA MILAN
T: (+39) 0243998965
BERGAMO - PORCELANOSA BERGAMO
T: (+39) 035299984 - F: (+39) 0352922085

MODENA:
SASSUOLO - PORCELANOSA S.P.A
T: +39 05 368 06677 - F: +39 05 368 02184
ROMA:
ROMA - PORCELANOSA ROMA S.P.A
T: +39 06 888 9977 - F: +39 06 888 7056

CASSINO - CERAMICHE DUEP S.R.L.
T: (+39) 077625142

JERSEY
ST. SAVIOUR - PASTELLA GROUP
T: 01534 870167 - F: 01534 723199

JAPÓN
OSAKA - HIRATA TILES
T: 816 65321280

JORDANIA
AMMAN - AYMAN ABDALLAT & PARTNERS CO.
T: +9626 5504592 / 93 / 95 - F: +9626 5514149

KAZAJISTÁN
ALMATY - PALATIN
T: +7 (727) 395 78 78 - F: +7 (727) 351 98 98

ALTAMY - STOCK
T: +7 (727) 2758 50 36
ASTANA - PORCELANOSA Associate ASTANA
T: +7 (7172) 28 83 37

KOSOVO
PRISHTINA - N.P KERASAN
T: +381 38 602 667 - F: +381 38 602 667

KUWAIT
SAFAT - HASSAN ABUL HASSAN SADIO
T: +965 2262 4466 - F: +965 2266 3376

KYRGYZ REPUBLIC
BISHKEK - KERAMIN KYRGYZYA
T: +996 (312) 51 05 05

LETONIA
RIGA - TORMANIS UN PARTNERI
T: +371 784 5361 - F: +371 784 5360

LÍBANO
BEIRUT - GEACHCHAN GROUP
T: +961 1480520 - F: +961 1496607
BEIRUT - PORCELANOSA GROUP
T: +961 1480520 - F: +961 1496607

LIBIA
BENGHAZI - EL RAGUOBI
T: 218 61 4704533 - F: 218 61 2237328
TRIPOLI - EL RAGUOBI
T: 218 91 3274885

BERKA BENHAZI - MANART AL ANDALOS EST
T: 21861229605 - F: 218612237328

LITUANIA
ALYTUS - IRIS LTD
T: +370 315 55969 - F: +370 315 55968

MACEDONIA
SKOPJE - TE LINDI D.O.O.
T: +389 2 2 602 628 - F: +389 2 2 602 638

MALTA
BIRKIRKARA - ROGER SATARIANO & SONS LTD
T: +356 21 442 769 - F: +356 21 497 017

MALASIA
KUALA LUMPUR - APEX BOUTIQUE
T: +603 4043 8333 - F: +603 4044 3338
PENANG - APEX BOUTIQUE
T: +604 659 3322 - F: +604 659 3339

SEBERANG PRAI TENGAH - APEX BOUTIQUE
T: +604 3988 333 - F: +604 3988 987
KOLOMBONG - APEX BOUTIQUE
T: +6088 388 150 - F: +6088 389 150
PETALING JAYA - APEX BOUTIQUE
T: +603 7875 7833 - F: +603 7876 7833

MARRUECOS
CASABLANCA - CERAMEX
T: +00212 945 3646166 - F: +00212 522 395363
CASABLANCA - SANITAIRE 2000
T: +212 22 363 225 - F: +212 22 394 100

TANGER - FACENOR S.A.
T: +212 39 941 910 - F: +212 39 945 445

MARTINICA (ANTILLAS FRANCESAS)
LAMENTIN - JOSEPH COTTELL S.A.
T: +596 509 810 - F: +596 506 524

MÉXICO
INTERLOMAS - PORCELANOSA MÉXICO
T: (+55) 36 05 00 84 - (+55) 36 05 00 65 - (+55) 36 05 00 67
MÉXICO DF - PORCELANOSA MÉXICO
T: (+55) 528220 00 - (+55) 5282 2737
MÉXICO DF - PORCELANOSA MÉXICO SHOWROOM ALTAVISTA
T: (+55) 5550 7060

VALLE DORADO - PORCELANOSA MÉXICO
T: (+55) 2620 0186 - (+55) 5831 7340

MOLDAVIA
CHISINAU - PLIMED (CASA MODERNA)
T: +373 2 2501252/54/55/56 - F: +373 2 2716824
CHISINAU - CASA MODERNA
T: +373 22 810 260/810 201/810 202/810 207
F: +373 22 810221

CHISINAU - DALIA
T: 223 82 93

MÓNACO
MÓNACO - PORCELANOSA Associate MÓNACO
T: +33 06 07 93 26 78

MONGOLIA
ULAANBAATAR - ZUUNNZIMZIN SUVRAGA CO. LTD
T: +976 (11) 341 217

MONTENEGRO
PODGORICA - ENTEXT
T: 38220260833

NEPAL
KATMANDU - RUKMANI INTERNATIONAL PVT LTD
T: +97714420281 - F: +97714428295

NICARAGUA
MANAGUA - DECO CENTER-GRUPO IBERICA NICARAGUA
T: +505 270 2121 - F: +505 277 0834

NIGERIA
LAGOS - PORCELANOSA Associate LAGOS
T: +234 8090371913

NORUEGA
OSLO - FAGFLIS
T: +47 22 80 85 60
OSLO - FAGFLIS OSLO
T: +47 22 80 18 00 - F: +47 22 80 18 01
DRØBAK - FAGFLIS DRØBAK
T: +47 64 93 96 76

ELVERUM - FAGFLIS ELVERUM
T: +47 62 41 67 60 - F: +47 62 41 71 50
FAGERNES - FAGFLIS FAGERNES
T: +47 61 36 66 66 - F: +47 61 36 66 52
FREDRIKSTAD - FAGFLIS FREDRIKSTAD
T: +47 69 31 70 00 - F: +47 69 39 22 95
GJØVIK - FAGFLIS GJØVIK
T: +47 61 18 80 86 - F: +47 61 18 80 87
HAMAR - FAGFLIS HAMAR
T: +47 62 53 33 50 - F: +47 62 53 37 66
KLØFTA - FAGFLIS KLØFTA

T: +47 63 98 29 20 - F: +47 63 98 11 31
LIERSKOGEN - FAGFLIS LIERTOPPEN
T: +47 31 00 02 80 - F: +47 31 00 02 81
MOLDE - FAGFLIS MOLDE
T: +47 70 10 22 74 - F: +47 70 10 22 71
MOSS - FAGFLIS MOSS
T: +47 69 24 15 70 - F: +47 69 24 15 71
NARVIK - FAGFLIS NARVIK
T: +47 76 95 04 90 - F: +47 76 95 04 99
OPPDAL - FAGFLIS OPPDAL
T: +47 72 42 23 50

SANDEFJORD - FAGFLIS SANDEFJORD
T: +47 47 24 62 00 - F: +47 33 47 77 78
SANDNES - FAGFLIS SANDNES
T: +47 51 63 15 36 - F: +47 51 63 15 37
TØNSBERG - FAGFLIS TØNSBERG
T: +47 33 35 71 60 - F: +47 33 35 81 51
TRONDHEIM - FAGFLIS TRONDHEIM
T: +47 406 92 877

ÅLESUND - FAGFLIS ÅLESUND
T: +47 70 10 22 64 - F: +47 70 10 22 71
GURSKØY - FAGFLIS SØRE SUNNMMØRE
T: +47 70 10 22 77

KOPERVIK - FAGFLIS HAUGALAND
T: +47 52 84 55 90 - F: +47 52 84 55 91
LYSAKER - FAGFLIS BAERUM
T: +47 67 10 34 90 - F: +47 67 10 34 91
NESTTUN - FAGFLIS BERGEN
T: +47 55 11 77 40 - F: +47 55 11 77 49
SKIEN - FAGFLIS GRENLAND
T: +47 35 58 70 00 - F: +47 35 58 70 01
TILLER - FAGFLIS TRONDHEIM
T: +47 72 89 68 60 - F: +47 72 89 68 70

NUEVA ZELANDA
PENROSE - TILE WAREHOUSE
T: 649349550 - F: 646222112
CHRISTCHURCH - NEXT DORE
T: 6433669400 - F: 6433654406

OMÁN
MUSCAT - ROYAL TILES CO
T: +968 9586 8897

PAÍSES BAJOS
AMSTERDAM - PGN CERAMICA B.V.
T: 0031 20 737 2845

PAKISTÁN
LAHORE - 4 WALLS (PVT) Ltd.
T: 0092 321 403 60 91

PANAMÁ
CIUDAD DE PANAMÁ - EURO CER S.A.
T: (+507) 21 53660

PERÚ
SAN ISIDRO - PORCELANOSA GRUPO PERÚ
T: +519 4600 7828
LIMA - CASSINELLI
T: +51 14 513 712 - F: +51 15 612 757

POLONIA
BIALYSTOK - AKCESS
T: +48 85 6643436 - F: +48 85 6643434
BIELSKO BIALA - P.H.U. CERAMED
T: +48 33 829 8770 - F: +48 33 829 8773
BYDGOSZCZ - CERMAG POZNAN
T: +48 52 348 93 43 - F: +48 52 348 93 54
CZESTOCHOWA - P.H.U. FUGA
T: +48 343682944 - F: +48 343682944
GLIWICE - ART CERAMIKA
T: +48 32 339 8200 - F: +48 32 339 8209
GORZÓW - STREFA ARCHITEKTA
T: +48 95 721 41 08 - F: +48 95 721 41 08
KALISZ - STREFA ARCHITEKTA
T: +48 60 502 10 15 - F: +48 62 502 20 66
KATOWICE - MAX FLIZ
T: +48 32 720 92 00 - F: +48 32 720 92 00
KIELCE - EXCLUSIVE
T: +48 41 345 75 49

KOLOBRZEG - CERMAG POZNAN
T: +48 94 355 18 88 - F: +48 94 355 18 80
KONIN - STREFA ARCHITEKTA
T: +48 63 243 31 14 - F: +48 63 243 30 97
KRAKÓW - MAX FLIZ
T: +48 01 229 07060 - F: +48 01 229 07060
KOSZALIN - STREFA ARCHITEKTA
T: +48 94 343 08 32

LODZ - FUMINO
T: +48 426373767
LODZ - CERMAG SP ZOO
T: +48 77 457 35 09 / 10 - F: +48 77 474 88 62
LESZNO - CERMAG POZMAN
T: +48 65 529 63 63 - F: +48 65 529 63 63
LUBLIN - EGEN
T: +48 81 441 58 42 - F: +48 81 441 80 74
OLSZTYN - CERMAG POZNAN
T: +48 89 534 41 21
OSTRÓW-WIELKOPOLSKI - CERMAG POZNAN
T: +48 62 735 81 12 - F: +48 62 737 28 91
OPOLE - CERMAG SP ZOO
T: +48 42 616 55 44 - F: +48 42 611 61 61
POZNAN - CERMAG POZNAN
T: +48 61 835 97 50-54 - F: +48 61 830 23 78
RADOM - CERAMIKA PRIMUS
T: +48 48 381 0287 - F: +48 48 381 0290
RZESZÓW - F.H. BOZ S.A.
T: +48 17 850 0315 - F: +48 17 850 0341
SOPOT - CERMAG POZNAN
T: +48 58 550 42 35 - F: +48 58 550 54 59
SZCZECIN - STREFA ARCHITEKTA
T: +48 91 434 00 48 - F: +48 91 434 07 35
SLUPSK - GRESMAX
T: +48 59 843 41 53 - F: +48 59 843 41 53
WARSZAWA - WOIS SP Z.O.O
T: +48 22 6127213 - F: +48 22 6127216
WARSZAWA - GRESTON
T: +48 022 720 5525 - F: +48 022 720 5524
WARSZAWA - ANBAR
T: +48 22 721 11 20 - F: +48 22 721 11 20
WARSZAWA - CERMAG POZNAN
T: +48 22 252 57 39 - F: +48 22 252 57 39
WROCLAW - CERMAG WROCLAW
T: +48 717 820 021 - F: +48 717 820 031

PUERTO RICO
SAN JUAN - THE TILE SHOP
T: +1787 775 2030 - F: +1787 707 0138
GUAYNABO - THE TILE SHOP
T: +1787 720 2030 - F: +1787 287 2030

QATAR
QATAR - UNITED SUPPLIES
T: +974 46 85 164 - F: +974 46 85 165

REINO UNIDO
PORCELANOSA SHOWROOMS
NORWICH - PORCELANOSA SOUTH EAST
T: 08444 818 958 - F: 08444 818 968
PETERBOROUGH - PORCELANOSASOUTH EAST
T: 08444 818 957 - F: 08444 818 967
NOTTINGHAM - PORCELANOSA MIDLANDS
T: +44 0115 983 65 00 - F: +44 0115 983 65 65
SOLIHULL - PORCELANOSA MIDLANDS
T: +44 0121 746 64 64 - F: +44 0121 746 64 65
NEWCASTLE - PORCELANOSA SCOTLAND
T: +44 0191 272 5224 - F: +44 0191 272 29 86
MANCHESTER - PORCELANOSA NORTH WEST
T: +44 0161 817 33 00 - F: +44 0161 817 33 01
WARRINGTON - PORCELANOSA NORTH WEST
T: +44 01925 237 807 - F: +44 0192 523 78 88
EDINBURGH - PORCELANOSA SCOTLAND
T: +44 0131 335 38 83 - F: +44 0131 335 38 84
GLASGOW - PORCELANOSA SCOTLAND
SHOWROOM & HEAD QUARTERS
T: +44 0141 533 1000 - F: +44 0141 533 1007
CROYDON - PORCELANOSA SOUTH EAST
T: +44 02086 670 994 - F: +44 08444 818 963
FULHAM - PORCELANOSA SOUTH EAST
T: +44 0207 751 2150 - F: +44 08444 818 962
WATFORD - PORCELANOSA SOUTH EAST
T: +44 01923 815 393 - F: +44 01923 691 600
READING - PORCELANOSA SOUTH EAST
T: +44 01189 035 142 - F: +44 0844 481 8964
SOUTHAMPTON - PORCELANOSA SOUTH EAST
T: +44 0844 481 8956 - F: +44 0844 481 8966
BRISTOL - PORCELANOSA WESTERN
T: +44 0117 959 71 51 - F: +44 0117 959 71 55
CARDIFF - PORCELANOSA WESTERN
T: +44 0292 0465 166 - F: +44 0292 0465 156
EXETER - PORCELANOSA WESTERN
T: +44 01392 215 552 - F: +44 01392 215 557
DONCASTER - PORCELANOSA YORKSHIRE
T: +44 01302 30 47 13 - F: +44 01302 30 47 15
LEEDS - PORCELANOSA YORKSHIRE
T: +44 01 132 20 60 90 - F: +44 0113 24 34 024
SHEFFIELD - PORCELANOSA YORKSHIRE
T: +44 01 142 29 01 90 - F: +44 0114 255 22 65
LONDON - PORCELANOSA SOUTH EAST
T: +44 0207 253 1227 - F: +44 08444 818 969
CANNOCK - PORCELANOSA MIDLANS
T: +44 01543 223025 - F: +44 01543 462959

REPÚBLICA CHECA
BRNO - DESIGN BATH SE.
T: +420 547 216 621
PRAGUE - DESIGN BATH SE.
T: +420 22 984 951

REPÚBLICA DOMINICANA
SANTO DOMINGO - CARABELA S.R.L.
T: +1 809 544 2560 - F: +1 809 541 0818
SANTIAGO - CARABELA S.R.L. PORCELANOSA
T: +1 809 971 1234 - F: +1 809 971 6728

LA ROMANA - CARABELA S.R.L.
T: +1 809 556 3606 / 1 809 550 9006 - F: +1 809 221 7416
BAVARO - CARABELA S.R.L.
T: +1 809 466 0020 - F: +1 809 466 2006

KINSHASA - SOCIETE PANACHE
T: +243 884 1677 - F: +243 983 13893

RUMANIA
CRAIOVA - SC MYDWAY IMPEX SRL
T: +0040 722 285 029 - F: +0040 251 427 946
ORADEA - MAISON DESING
T: +40 743 507 811 F: +40 259 410 170
BUCAREST - DELTA STUDIO
T: 031/405 82 17
BUCAREST - GLAMOUR
T: 0321 22932101
BUCAREST - PORCELINE
T: +40 756 093 720

RUSIA
EKATERIMBURGO - SALON BOMOND
T: +7 (922) 135 35 92
GROZNY - BOMOND
T: +7 (8712) 224 546
KALININGRAD - KERAMIKA & KERAMONGRANIT
T: +7 (4012) 370 460
KHABAROVSK - DOM APEX
T: +7 (4232) 30 06 88
KHIMKI - ZODIAC
T: +7 (495) 747 31 69
KRASNODAR - SALON BOMOND
T: +7 (862) 234 10 75
KRASNOYARSK - ELITSTROY
T: +7 (391) 206 99 99
MAKHACHKALA - T. D. MODERN
T: +7 (8722) 676 569
MOSCOW - ARTISAN
T: +7 (495) 742 40 40
MOSCOW - MASTER DOM
T: +7 (499) 120 00 77
MOSCOW - SALON UNDERGROUND
T: +7 (495) 253 69 32
MOSCOW - ZODIAC
T: +7 (495) 975 27 97
MOSCOW - ZODIAC
T: +7 (495) 721 49 90
MOSCOW - ZODIAC
T: +7 (495) 984 28 57
MOSCOW - ZODIAC
T: +7 (495) 223 40 44
MYTISCHI - ZODIAC
T: +7 (495) 221 75 00
MYTISCHI - ZODIAC
T: +7 (495) 975 27 97
NIZHNY NOVGOROD - ZODIAC
T: +7 (831) 216 08 08
NOVOROSIYSK - AGORA
T: +7 (8617) 615 999
NOVOROSIYSK - MOY DOM
T: +7 (383) 223 24 87
PYATIGORSK - SALON BOMOND
T: +7 (8793) 975 544
ROSTOV NA DONU - SALON BOMOND
T: +7 (863) 266 50 34
RYAZAN - SINI
T: +7 (4912) 46 00 46
ST. PETERSBURG - DOM LAVERNA
T: +7 (812) 329 56 65
ST. PETERSBURG - DOM LAVERNA
T: +7 (812) 327 94 09
ST. PETERSBURG - DOM LAVERNA
T: +7 (812) 777 030
ST. PETERSBURG - SALON ELITNOY KERAMIKI NOVUS
T: +7 (812) 325 12 45
ST. PETERSBURG - ZODIAC
T: +7 812 994 79 49
STAVROPOL - SALON VALENCIA
T: +7 (8652) 298 151
VLADIVOSTOK - DOM APEX
T: +7 (4232) 300 688
VOLGOGRAD - BOMOND
T: +7 (8442) 944 709

SENEGAL
DAKAR - C.C.S.
T: +221 33 849 04 04 - F: +221 33 823 13 10

SERBIA
BELGRADO - CERAMIC BY PORCEL.
T: +381 11 3343026 - F: +381 11 3343297
NOVI SAD - RACA COMPLETE
T: +381 21 451 534 - F: +381 21 472 0668

SINGAPUR
SINGAPUR - FERNANDO MARTIN BENITO
T: +65 97801472 - F: +65 64621620
SINGAPUR - HAFARY PRIVATE LIMITED
T: +6566047702 - F: +6562534496

SRI LANKA
COLOMBO 13 - RANJANAS CERAMIC
T: +94 11 2543255 - F: +94 11 2381386

SUDÁFRICA
DURBAN - CLASSIC TRADING
T: +27 31 577 8382 - F: +27 31 577 7056
JOHANESBURGO - CLASSIC TRADING
T: +27 11 656 0400 - F: +27 11 656 0403

SUECIA
MÖLNDAL - KAKELPALATZET I MÖLNDAL Headquarters
T: +46 (0)31 776 50 51 - F: +46 (0)31 86 39 62
BROMMA - KAKELPALATZET I BROMA AB
T: +46 (0)8 56 487 831 - F: +46 (0)8-988 620

GÖTEBORG - KAKELPALATZET I BÄCKEBOL AB
T: +46 (0)31 571 478 - F: +46 (0)31-571 477
KATRINEHOLM - KAKELPALATZET I KATRINEHOLM AB
T: +46 (0)8150-51 740 - F: +46 (0)150-51 775
NYKÖPING - KAKELPALATZET I NYKÖPING AB
T: +46 (0)155 200 999 - F: +46 (0)155-211 244
UDDEVALLA - KAKELPALATZET I UDDEVALLA AB
T: +46 (0)522 64 54 00 - F: +46 (0)522-64 54
MALMO - KERMA KAKEL AB
T: +46 403 122 40 - F: +46 403 122 59
ENKÖPING - LHADOS KAKEL AB
T: +46 171 478 090 - F: +46 171 478 099
HÄSSLEHOLM - STENMONTÖREN AB
T: +46 451 381 970 - F: +46 451 381 979

SUIZA

AUBONNE - ARGECOM SA
T: +41 (0) 21 807 10 10 - F: +41 (0) 21 808 61 02
ARBON - HAMA KERAMIKDESIGN
T: +41 71 446 61 66 - F: +41 71 446 61 65
BASEL - SABAG SA
T: +41 61 337 83 83 - F: +41 61 337 83 88
BASEL - PORCELANOSA BÄLE
T: +41 61 693 00 00
BIEL - SABAG SA
T: +41 32 328 28 28 - F: +41 32 328 28 80
CRISSIER - SABAG SA
T: +41 21 633 06 84 - F: +41 21 633 06 85
GENEVE - SABAG SA
T: +41 22 908 06 90 - F: +41 22 908 06 95
YVERDON-LES-BAINS - SABAG SA
T: +41 24 423 44 30 - F: +41 24 423 44 45
SEVELEN - KAISER AG BAD & PLÄTTLI
T: +41 81 785 2242 - F: +41 81 785 2204
VOLKETSCHWIL - MPV HANDELS AG
T: +41 (0)43 399 53 00 - F: +41 (0)43 399 53 20
DELEMONT - SABAG SA
T: +41 32 4 216 216 - F: +41 32 4 216 214
HÄGENDORF - SABAG SA
T: +41 62 209 09 09 - F: +41 62 209 09 00
ROTHENBURG - SABAG SA
T: +41 41 289 72 72 - F: +41 41 289 72 73
ZÜRICH - SABAG SA
T: +41 44 446 17 17 - F: +41 44 446 17 50
RÜTI B. BÜREN - STEIN & KERAMIK
T: +41 32 351 22 44 - F: +41 32 351 25 90
MENDRISO - NEW FORM SWISS SAGL
T: +41 91 922 7356

SURINAME

PARAMARIBO - NV RONANS TRADING
T: +597 451070 - F: +597 450066

TAILANDIA

BANGKOK - BOONTHAVORN CERAMIC (RATCHADAPISEK)
T: +66 2 275 0029 - F: +66 2 275 2057
BANGKOK - BOONTHAVORN CERAMIC CO. LTD (PINKLAO)
T: +66 2 441 3075 - F: +66 2 441 4049
BANGKOK - BOONTHAVORN CERAMIC CO. LTD (SUARNABHUMI)
T: +66 2 316 0429 - F: +66 2 7500682
BANGKOK - BOONTHAVORN CERAMIC CO. LTD (KASET NAVAMIN)
T: +66 2 791 2777 - F: +66 2 943 9058
BANGKOK - BOONTHAVORN CERAMIC CO. LTD (PATTAYA)
T: +66 38 052 222 - F: +66 38 052 221
CHIANGMAI - BOONTHAVORN CERAMIC CO. LTD (CHIANGMAI)
T: +66 53 105 099 - F: +66 53 105 107
PRACHUABKIRIKUN - BOONTHAVORN CERAMIC CO. LTD (HUAHIN)
T: +66 3252-2555//+668-5488-4144 - F: +66 3252 0141
PATHUMTHANEE - BOONTHAVORN CERAMIC CO. LTD (RANGSIT)
T: +66 2 902 0171 - F: +66 2 902 0184
SAMUTSAKON - BOONTHAVORN CERAMIC CO. LTD
(THONBUREE-PAKTHOR)
T: +66 2 896 4471-2 - F: +66 2 896 4473

TAIWÁN

KAOHSIUNG - NEW CENTURY CONSTRUCTIONAL CORP
T: +886 7 384 8834 - F: +886 7 387 1043
TAINAN - NEW CENTURY CONSTRUCTIONAL CORP
T: +886-7-3848834
TAIPEI - NEW CENTURY CONSTRUCTIONAL CORP
T: 73845135
TAICHUNG - NEW CENTURY CONSTRUCTIONAL CORP
T: +886 4 2372 8166 - F: +886 4 2376 2818

TÚNEZ

TÚNEZ - LIFE STYLE
T: +216 71 861 551 - F: +216 71 861 549
TUNIS CEDEX - ABDENNADHER BRICOLAGE CENTER
T: +216 71 725 194 - F: +216 71 760 046
SFAX - ABC ABDENNADHER
T: 74 46 80 72 - F: 74 24 48 85
HAMMAM SOUSSE - ABC ABDENNADHER
T: 73 32 44 24 - F: 73 32 44 25
HAMMAMET - ABC ABDENNADHER
T: 72 26 04 77 - F: 72 26 04 77
GABES - ABC ABDENNADHER
T: 75 29 49 10 - F: 74 24 48 85
MENZEL HAYET - ABC ABDENNADHER
T: 73 41 04 16 - F: 73 41 04 01
SOUSSE - ABC ABDENNADHER
T: 73 37 14 76 - F: 73 37 14 75
TÚNEZ - ABC ABDENNADHER
T: 71 72 58 80 / 71 72 57 77 - F: 71 76 00 46
TURKMENISTAN
ASHGABAD - AK TAY
T: +99312 220134
TURQUÍA
ISTAMBUL - YÜTAS
T: +90 2 1227 44720 - F: +90 2 1227 20874

UCRANIA

KHARKIV - EUROPA
T: (572) 23 59 95
KYIV - SALON MILLENNIUM CONCEPT
T: (044) 279 60 60
LVIV - SALON KARMEN
T: +380 32 244 40 55 - F: +380 32 252 70 94
ODESSA - ITIS GALLERY
T: +38 (442) 781 910
DONETSK - NAUTILUS
T: 062 387 58 58
DNIPROPETROVSK - EUROPA
T: (0562) 31-27-53

URUGUAY

MONTEVIDEO - ACHER
T: +598 2 487 5630
PUNTA DEL ESTE - ACHER
T: +598 42 248 343 / +598 42 250 869

UZBEKISTAN

TASHKENT - PREMIUM CONCEPT
T: +998(71) 256.29 05

VENEZUELA

CARACAS - PROSEIN
T: +58 212 239 2911 - F: +58 212 239 9460
CARACAS - PROSEIN EL BOSQUE
T: (+582) 1276 256 01
CARACAS - PROSEIN LA CASTELLANA
T: (+582) 1226 564 19

VIETNAM

HANOI - MILAN ARCHITECTURAL
T: +84 4 3791 3567 - F: +84 4 3791 3568
HANOI - MILAN ARCHITECTURAL
T: +84 432 345 027 - F: +84 432 345 028
HOCHIMINH CITY - MILAN ARCHITECTURAL
T: +84 8 5412 1819 - F: +84 8 5412 1820
HOCHIMINH CITY - CASABELLA CO LTD (HA AN HANH)
T: +84 913237771

YEMEN

SANNA - AL-YAMAMAH GROUP ABO JALAL TAHER
CORPORATION FOR GENERAL TRADE
T: +967 1 470 375 - F: +967 1 405 665

YIBUTI

DJIBOUTI - AL-NEIMA IMMOBILIERE
T: 00253-21356659 - F: 00253-21356289

*LOCALICE SU TIENDA EN NUESTRO BUSCADOR
FIND YOUR SHOWROOM IN OUR BROWSER*



PAPEL ECO-RESPONSABLE.

© 2016 PORCELANOSA S.A.

El interior de este catálogo está realizado con papel reciclado.

Gracias a ello, el impacto medioambiental se ha reducido en:

12.933 Kg. de BASURA

1.494 Kg. de CO₂ de GASES EFECTO INVERNADERO

14.941 Km. de VIAJE en un COCHE STANDARD EUROPEO

303.485 LITROS de AGUA

27.897 KWh de ENERGÍA

21.011 Kg. de MADERA

By Arjowiggins Graphic ECO CALCULATOR

Papel utilizado: Gama Satimat Green en 20.000 ejemplares.

Fuente: European BREF (datos sobre de fibra virgen).

Datos de la huella de carbone auditado por Carbon Neutral Company.

2016 - CATALOGO N° P-1 V.2 04 /2016

PORCELANOSA S.A. se reserva el derecho de modificar y/o suprimir ciertos modelos expuestos en este catálogo sin previo aviso. Los colores de las piezas pueden presentar ligeras diferencias respecto a los originales. Los ambientes se muestran en este catálogo son sugerencias decorativas de carácter publicitario debiéndose utilizar en la instalación real las instrucciones de colocación editadas por PORCELANOSA.

2016 PORCELANOSA

El contenido de este catálogo está protegido por la Ley de Propiedad Intelectual, Real Decreto Legislativo 1/1996. Cualquier reproducción del mismo, en parte o en su totalidad, sin autorización expresa de PORCELANOSA puede ser sancionada conforme el Código Penal.

PORCELANOSA S.A. reserves the right to modify and/or discontinue certain models displayed in this catalogue. The colours of pieces displayed herein may differ slightly from originals. The settings shown in this catalogue are design proposals for advertising purposes. In real situations in which the tiles are laid, the installation instructions published by PORCELANOSA should be followed.

2016 PORCELANOSA

The contents of this catalogue are protected by virtue of the Spanish Intellectual Property Act, Royal Legislative Decree 1/1996. The partial or total reproduction of this catalogue, without the express authorisation of PORCELANOSA is punishable under the Spanish Criminal Code.



PORCELANOSA S.A.

Carretera N-340 Km. 56,2 Apt./Box 131 12540 · Villarreal (Castellón) · Spain

Teléfono: (+34) 964 507 100 · Fax: 964 107 106 (Nacional) · Fax: (+34) 964 507 121 (Internacional)

www.porcelanosa.com · e-mail: porcelanosa@porcelanosa.com



BY APPOINTMENT TO
H.R.H. THE PRINCE OF WALES
MANUFACTURER AND DISTRIBUTOR
OF CERAMIC TILES AND BUILDING PRODUCTS.
PORCELANOSA GROUP LIMITED

PORCELANOSA Grupo