

NEWS

CATÁLOGO DE NOVEDADES - NEWS CATALOGUE

CERSAIE 2017



KRION[®]
PORCELANOSA SOLID SURFACE

NEWS

CERSAIE 2017

ÍNDICE - INDEX

5

TERRAZZO SERIES

12

LUXURY SERIES

17

KRION® ELEMENTS

19

LAVABO SLIDE

21

LAVABO BASIC

22

CASCO DE BAÑERA 3WAY

23

CASCO DE BAÑERA BASIC

24

BABYBATH

26

KRION® COLORS

28

KRION® SHAPES



T102. Bianco Classico



T901. Grafite Classico



T904. Grigio Classico



T101. Bianco Classico



T902. Pietra



T903. Concrete

K R I O N ®

T E R R A Z Z O

S E R I E S

T101. Bianco Classico

T102. Marmo Bianco

T901. Grafite Classico

T902. Pietra

T903. Concrete

T904. Grigio Classico



MARMO BIANCO T102
KRION® con base crema
con fragmentos grises,
marrones y partículas
doradas.

MARMO BIANCO T102
KRION™ Cream base with
grey, brown and chips of
golden fragments.

T E R R A Z Z O


The TERRAZZO series is a new collection by Krion™ that commemorates the mid 15th century emerging trend in Venice for leftover pieces of marble to be re-used to make a cement-bonded composite that would become known as terrazzo, the building material emulated by this series.

It is similar to original terrazzo tiles in its design, re-used content, the depth of its pattern, and its composition, since this is also a through-body material and hence its surface can be renewed if necessary. Compared with original terrazzo tiles, its key advantage lies in the fact that it boasts all the fundamental

characteristics of Krion™, such as a high bending strength (with a high resistance to impacts), zero porosity, the possibility of seamless joins and the ease with which it can be fabricated.

*The main goal in the development of this new series was to ensure a carefully refined end appearance that blends **in easily with other in-vogue materials, metals or woods. Emphasis was also placed on the re-use of materials from its own production cycle. Up to 40% recycled material.***





PIETRA T902 KRION®
con base gris, con
partículas blancos, grises y
marrones.

PIETRA T902 On a
leaden grey base are
scattered a large quantity
of shingles with a marble
look, highlighting the white
marble shingles.

T E R R A Z Z O

Serie TERRAZZO da nombre a esta nueva colección de KRION® que trata de conmemorar la estética y en gran parte la técnica de reaprovechamiento del material, cuando a mediados el siglo XV en Venecia se empezaron a utilizar trozos sobrantes de mármol para realizar los conglomerados con cemento que constituían el terrazo como un material de construcción.

La similitud con el terrazo original es la estética, el reaprovechamiento del material, la profundidad del decorado y composición del mismo, al ser todo masa, y por lo tanto la posibilidad de regenerar la superficie el caso que fuese necesario.

La enorme ventaja frente al terrazo original es que adquiere las propiedades generales de KRION® como la flexión (alta resistencia al impacto), nula porosidad, además de poder realizar juntas imperceptibles y tener fácil transformación.

En el desarrollo de esta nueva colección se ha tenido en cuenta como objetivo principal la obtención de una estética depurada, **favoreciendo así la combinación con otros materiales de tendencia, metálicos, maderas... así mismo, se abala por la certificación SCS que el material utilizado es de hasta el 40% de material reciclado.**




GRAFITE CLASSICO

T901 KRION® sobre un fondo negro mate emanan miles de partículas de diferentes tamaños y matices blanquecinos y ambarinos.

GRAFITE CLASSICO

T901 On a matt black background emanate thousands of particles with different sizes and white and amber nuances.





BIANCO CLASSICO T101

KRION® con grandes partículas negras sobre un fondo blanco repleto de trizas de diferentes tonalidades de blanco, transparentes y con efectos de mármol.

BIANCO CLASSICO T101

Big black particles on a white background full of different shreds with white tones, transparent and marble effect.



CONCRETE T903

KRION® con base gris con partículas blancas, con tonalidades inspiradas en piedra, cuero y toques de ámbar.

CONCRETE T903

KRION® with gray base with white particles, with shades inspired by stone, leather and touches of amber.

GRIGIO CLASSICO T904

KRION® con base gris,
con partículas blancas y
grises.

GRIGIO CLASSICO T904

*A greyish background full of
prolific stones with different
white and grey tones.*



LUXURY SERIES de KRION® nos acerca la belleza de la naturaleza. Esta serie ofrece tres nuevos colores: CARRARA SOFT, NACAR y GREY CEMENT; acabados que proporcionan una sofisticada apariencia de piedra natural, con las excelentes prestaciones de KRION®.

La introducción de esta serie de artículos proporciona un cuidado diseño de vetas de aspecto aleatorio que como el resto de colores de KRION® está presente en toda la masa, esto posibilita el uso de las técnicas decorativas KRION® y su fácil reparabilidad.

Asimismo podemos beneficiarnos de las magníficas características de KRION® como son la no porosidad que nos permite su empleo en ambientes que requieran fácil limpieza o la posibilidad de la técnica de termoconformado.

K R I O N ®
L U X U R Y
S E R I E S

L101. Carrara Soft **L102.** Nacar **L903.** Grey Cement

LUXURY SERIES is inspired by nature's beauty. A series made of KRION™, it comes in three new finishes – CARRARA SOFT, NACAR and GREY CEMENT, all with a sophisticated stone-like appearance and the unbeatable properties of a KRION™ solid surface.

This new series features a carefully conceived random veined pattern. Like all the other KRION™ colours, the pattern is the same throughout the whole thickness of the sheets, making them easy to repair while also allowing for the use of KRION™ decorative techniques.

The series also offers the assurance of the magnificent properties of a KRION™ solid surface, such as an absence of porosity, making it suitable for use in sterile environments, and the fact that the sheets can also be thermoformed.

CARRARA SOFT L101

KRION® con vetas de tonalidades grises, sobre fondo blanco. Retroiluminable.


CARRARA SOFT L101

KRION™ with streaks of grey tones on a white background. Possibility of backlighting.



NACAR L102 KRION® con vetas blancas y de tonos gris claro, sobre fondo beige. Ofrece una apariencia para baño y cocina excelente. Retroiluminable

NACAR L102 KRION™ with white streaks and light grey tones on a beige background. It offers an excellent appearance for bathrooms and kitchens. Possibility of backlighting.



GREY CEMENT L903 KRION® con
vetas de tonalidades gris oscuro y
beige sobre fondo gris. Incorpora
partículas gris oscuro y blancas
ideado para alta decoración.

GREY CEMENT L903 KRION™ with
streaks of dark grey and beige tones
on a grey background. Includes dark
grey and white particles designed for
top level decoration.



K R I O N [®] E L E M E N T S

K - F U S I O N

Cualquier idea requiere de las herramientas necesarias para llevarse a cabo. K-FUSION ofrece una gran variedad de elementos capaces de satisfacer cualquier golpe de inspiración de sus clientes y profesionales.

Puede elegir entre fregaderos, lavabos, bañeras... para realizar un espacio único, creando una superficie continua sin juntas donde no se acumule la suciedad, ni se pueda filtrar agua para que su mantenimiento y limpieza sea realmente fácil. Todos ellos ajustándose a las exigencias particulares de cada proyecto y contar con la garantía de un material tan versátil como es KRION[®], que cuenta con unas propiedades únicas, que evitan la formación de moho y la proliferación de bacterias.

Dé vida con K-FUSION a las ideas más creativas con la seguridad que ofrece Krion[®].

For any idea to be put into practice, the right tools are needed. K-FUSION offers a wide variety of possible solutions able to fit in with any stroke of creative ingenuity on the part of clients or professionals.

Choose from among different sinks, washbasins and bathtubs and create a unique setting with seamless surfaces where no moisture can penetrate or dirt build up, making cleaning and care so much easier. What is more, customized designs can be made to meet the requirements of each specific project, with the guarantee of a material as versatile as KRION[™], whose unique properties prevent the build-up of mould or bacteria.

Bring your creative ideas to life with K-FUSION, with the assurance of Krion[™].



SLIDE B416 45X35 1100E

S L I D E

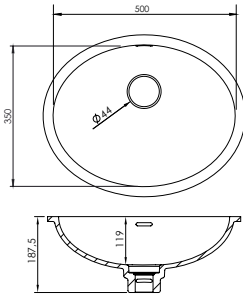
WASHBASINS · LAVABOS

Línea de senos de encastre fabricados en KRION® LUX color SNOW WHITE para instalación bajo encimera de KRION®, perfectos para su uso como lavabos tanto en ámbitos domésticos como en instalaciones públicas. Incluye desagüe metálico instalado y **tapón de KRION® con función click-clack**. El diseño presenta **rebosadero integrado**. Certificado CE y cUPC.

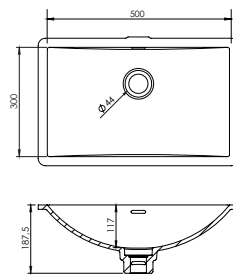
*A range of undermount basins made of SNOW WHITE KRION™ LUX for KRION™ countertops, perfect for use as washbasins in homes and public premises. The basins are fitted with a metal drain and **KRION™ click-clack waste**. They feature an **integrated overflow**. CE mark and cUPC certificate.*



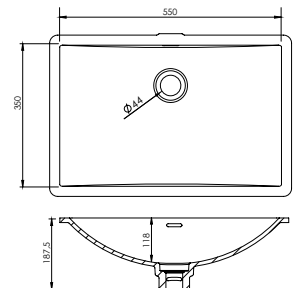
SLIDE B416 45X35 1100E



SLIDE B821 50X30 1100E



SLIDE B822 55X35 1100 E





BASIC D802 48X28 1100 E C/REB

B A S I C

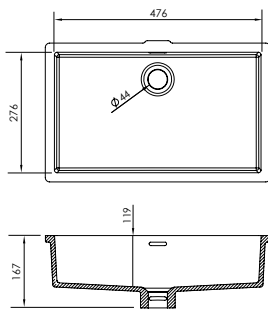
WASHBASINS · LAVABOS

KRION® añade nuevos modelos de senos de encastre a su serie Basic para instalación bajo encimera. Fabricados en KRION® LUX color SNOW WHITE son ideales para su uso como lavabos en todo tipo de ambientes. Su diseño **integra rebosadero**. Certificado CE y cUPC.

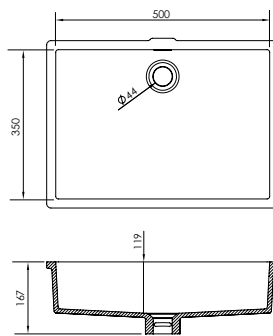
*KRION™ has added new undermount basin models to its basic series. Made of SNOW WHITE KRION™ LUX, they are perfect for use as washbasins in all types of environments. Their design, **with an integrated overflow**. CE mark and cUPC certificate.*



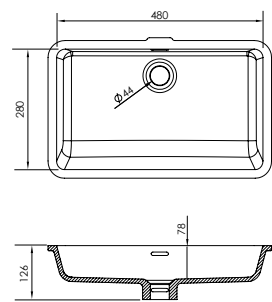
BASIC B819 48X28 1100 E C/REB



BASIC B820 50X35 1100 E C/REB



BASIC D802 48X28 1100 E C/REB



3 - W A Y

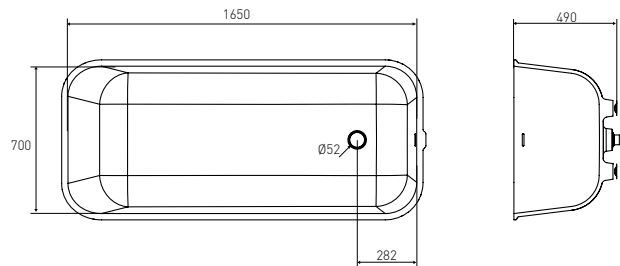
BATHTUBS · BAÑERAS



Bañera de encastre de 165x70cm y profundidad total 41cm. Desagüe click-clack con tapa de KRION® incluido. Canal rebosadero integrado en bañera. Dispone de patas regulables en altura

Under mounted bathtub of 165x70 cm and total depth of 410mm. Click-clack waste with KRION™ cover included. Overflow channel integrated in the bathtub. It has legs adjustable in height.

T804



BASIC

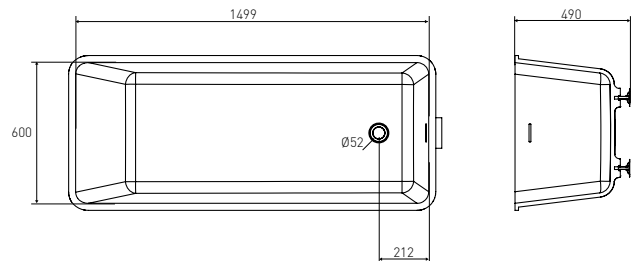
BATHTUBS · BAÑERAS



Bañera de encastre de 150x60cm y profundidad total 41 cm. Desagüe click-clack con tapa de KRION® o cromo incluido. Canal rebosadero integrado en bañera. Dispone de patas regulables en altura.

Under mounted bathtub of 165x70 cm and total depth of 410mm. Click-clack waste with KRION™ or chrome cover included. Overflow channel integrated in the bathtub. It has legs adjustable in height.

T803





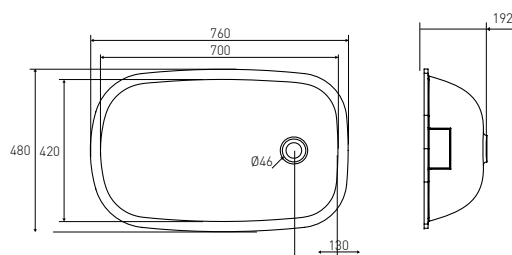
B A S I C

BABYBATH

KRION® presenta una base de bañera destinada para neonatos. Entendiendo siempre que lo más importante es la salud del recién nacido, su diseño de formas curvas y suaves está especialmente pensado para facilitar que el bebé tenga una posición cómoda, además KRION® no permite la proliferación ni crecimiento de bacterias u hongos en su superficie, esta propiedad lo hace idóneo para ambientes con alto requerimiento higiénico-sanitario*.

KRION™ presents a bathtub with an inner shell specially conceived for new-born babies. With the new-born baby's wellbeing in mind, the tub's gentle curved shapes are specially designed to make sure that the baby is comfortably positioned. What is more, KRION™ prevents the surface growth and proliferation of bacteria and fungus, making it ideal for places with strict health and hygiene requirements.*

T802




(*) Incluye desagüe especial que no sobresale del fondo de la bañera para el cuidado del bebé.

(*) Includes a special drain flush with the bottom of the bath so as to avoid hurting the baby.

KRION® Colors

SNOW Series

1100. Snow White



LIGHT Series




4102. Extreme Light

4201. Yellow Light

4401. Pink Light

4601. Green Light

4701. Blue Light



COLORS Series

6101. Frost White

6203. Senape

6501. Cream

6502. Pearl


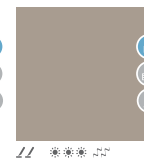



6506. Greggio

6508. Cotto

6509. Moai

6703. Santorini Blue

6902. Light Grey



6903. Grey

6908. Scommetto

6909. Colosseo Grey



COLORS+ Series

6201. Imperial Yellow

6301. Fruit

6401. Red Fire

6403. Candy




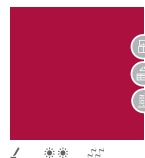

6405. Happy Red

6504. Mocha

6505. Taupe

6601. Fall Green

6701. Blue Sky



6702. Atlantic Blue

6704. Navy Blue

6901. Black Metal

6904. Bright

6905. Ash Grey

6906. Dark Grey

6907. Deep Purple



NATURE Series

0101. White Nature

0102. Clear Nature

0103. Day Nature

0501. Dune Nature







0502. Camel Nature

0503. Earth Nature


0504. Marfil Nature

0901. Grey Nature

0902. Ash Nature



0903. Night Nature



STAR Series

7103. White Star

7201. Golden Star

7501. Greggio Star








7502. Moai Star

7701. Atlantic Blue Star

7903. Deep Purple Star

7904. Black Star

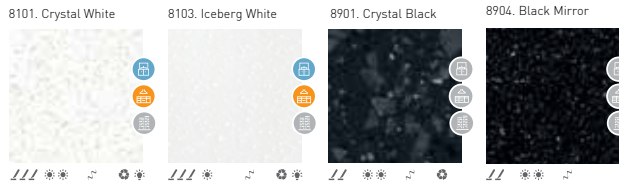
7905. Grey Star



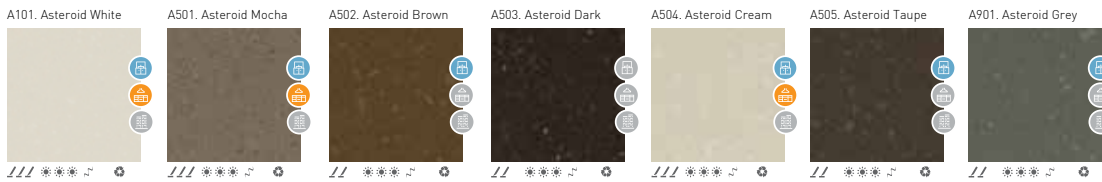
* El aspecto y color de las piezas puede presentar ligeras diferencias respecto a las originales • The appearance and colour of the models may vary slightly with regard to the originals

* Los usos recomendados recogidos son orientativos, pudiendo sufrir modificaciones en el futuro • The described recommended uses are merely indicative, and they may be subject to future changes

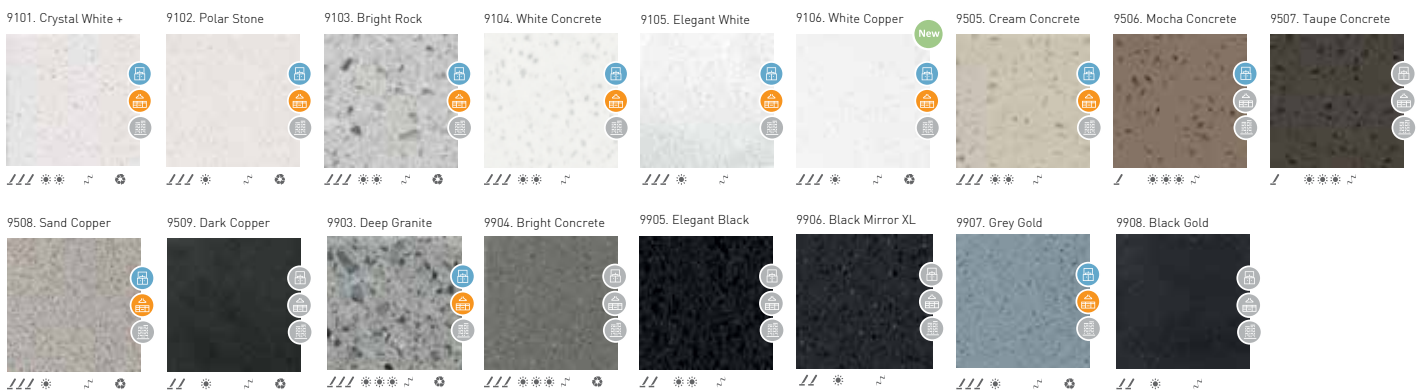
ROYAL Series



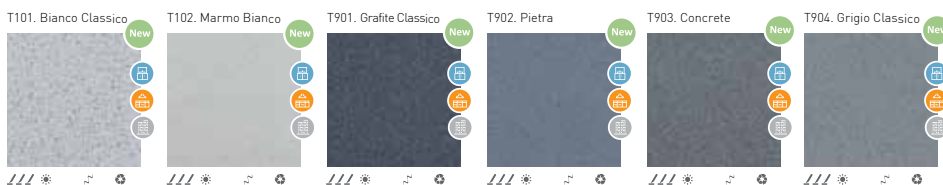
ASTEROID Series



ROYAL+ Series



TERRAZZO Series



LUXURY Series



PROPIEDADES • PROPERTIES

MARCADO • MARKS

- Ligeras marcas visibles después de una intensa utilización.
Noticeable slight marks after heavy use.
- Ligeras marcas visibles según condiciones específicas de iluminación después de una intensa utilización.
Slight marks after heavy use, noticeable in specific lighting conditions.
- Ligeras marcas poco visibles según condiciones específicas de iluminación después de una intensa utilización.
Minor marks after heavy use, slightly noticeable in specific lighting conditions.

TERMOCURVADO • THERMAL BENDING

- Alta capacidad de termocurvado, el material puede curvarse en dos dimensiones hasta el radio mínimo de curvado indicado en el manual del transformador.
Good potential for thermal bending, the material can be 2-dimensionally bent up to the minimum radius of curvature shown in the fabricator's manual.
- Elevada capacidad de termocurvado, alcanzando, formas tridimensionales, teniendo en cuenta que al realizar diseños extremos se puede llegar a apreciar un ligero blanqueamiento en la zona curvada.
High potential for thermal bending, allowing for the creation of 3-dimensional shapes, although in the case of extreme designs, a slight whitening might be noticeable near curved sections.
- Elevada capacidad de termocurvado, alcanzando formas tridimensionales. Se pueden realizar diseños extremos sin apreciarse blanqueamiento en la zona curvada.
A high potential for thermal bending, allowing for the creation of 3-dimensional shapes. Extreme designs can be made with no noticeable whitening near curved sections.

* La clasificación de termoformado que se muestra es apta a partir del lote UC01 □ The thermoforming rating shown here is applicable as from batch no. UC01.

TRANSLUCIDEZ • TRANSLUCENCE

- Color con una translucidez superior que permite la retroiluminación.
Colour with a higher transluence when backlit.

RECICLADO • RECYCLED CONTENT

- Color que posee un contenido en material reciclado.
Colour containing some recycled material.

COLECCIONES • COLLECTIONS

KRION® es apto para cualquier tipo de aplicación debido a sus exclusivas cualidades, no obstante se ha identificado mediante Colecciones la idoneidad de los colores relacionando un excelente comportamiento sobre tres posibles aplicaciones de frecuente uso con un excelente comportamiento y bajo mantenimiento.

KRION™ is suitable for all kind of applications due to its exclusives qualities, however it has been identified by collections the color's adequacy relating an excellent behavior on three possible frequently used applications with excellent performance and low maintenance.

Baño
Bathrooms

Cocina • Superficies de trabajo
Kitchens • Work surfaces

Fachada
Ventilated façades

Para más información dispone de Fichas Técnicas sobre los puntos anteriormente citados.
For further information on the above points, see the Technical Data Sheets.

KRION® Elements



UNIQUE SERIES



LAVABOS · BASINS



B604
40 x 40 cm



B604
38 x 38 cm



B814
70 x 40 cm



B814
68 x 38 cm



B812
52 x 38 cm



B812
52 x 38 cm



B812
50 x 36 cm



B813
55 x 40 cm



BAÑERA BASES · BATHTUB BASES



T801
155 x 65 cm



BASES DE DUCHA · SHOWER BASES



P801
90 x 80 cm



P802
130 x 80 cm




P803
180 x 80 cm



P804
90 x 110 cm



P805
130 x 110 cm



P806
180 x 110 cm



SLIDE SERIES



LAVABOS · BASINS



B416
45 x 35 cm

New



B821
50 x 30 cm

New



B822
55 x 35 cm

New



3-WAY SERIES



LAVABOS · BASINS



B210
Ø40 cm



B210
Ø40 cm



B210
Ø40 cm



B414
60 x 40 cm



B414
60 x 40 cm



B414
60 x 40 cm



B603
40 x 40 cm



B603
40 x 40 cm



B603
40 x 40 cm



BAÑERA BASES · BATHTUB BASES



T804
165 x 70 cm



BASIC SERIES

FREGADEROS · SINKS



C604
40 x 40 cm



C605
30 x 30 cm



C823
16 x 35 cm



C824
70 x 40 cm



C825
34 x 40 cm



C831
50 x 40 cm



C826
77 x 40 cm



KRION® Elements

BASIC SERIES



LAVABOS · BASINS



B209
D37 cm



B413
46 x 37 cm



B415
40 x 31 cm



B810
48 x 28 cm



B811
38 x 28 cm



B817
50 x 35 cm



B819
48 x 28 cm

New



B820
50 x 35 cm

New



LAVABOS ESPECIALES PARA INSTALACIONES PARA PERSONAS DE MOVILIDAD REDUCIDA · SPECIAL BASINS FOR FACILITIES FOR INTADISABLED PEOPLE



D401
43 x 35 cm



D801
48 x 28 cm



D802
48 x 28 cm

New



FREGADERO LABORATORIO · LABORATORY SINKS



BABYBATH



L601
40 x 40 cm



L801
55 x 40 cm



T802
70 x 42 cm



FREGADERO UTILITARIO · DOMESTIC SINK



BAÑERA BASES · BATHTUB BASES



U801
50 x 40 cm



T803
150 x 60 cm



LINKING COLLECTION

 Inox Satin · *Satin stainless steel* *

 Antracita · *Anthracite* *

 Oro · *Gold* *

 Cobre · *Copper* *

BASES DE FREGADEROS · BOTTOM SINKS



SC809
34 x 40 cm



SC603
40 x 40 cm



SC810
50 x 40 cm



SC811
70 x 40 cm



ACCESORIOS · ACCESSORIES

TAPA EMBELLECEDOR DESAGÜE ·
DRAIN TRIM COVER



ESCURRIDOR PLANO ·
FLAT DRAINER RACK



COLADOR ·
COLANDER



ESCURRIDOR MENAJE ·
DISH DRAINER RACK



(*) Disponible para todos los formatos y accesorios · *Available for all formats and accessories.*

STYLE COLLECTION

 Inox Satin · *Satin stainless steel* *

 Antracita · *Anthracite* *


 Oro · *Gold* *

 Cobre · *Copper* *


FREGADEROS · SINKS



 **SC805**
17 x 40 cm



 **SC806**
34 x 40 cm



 **SC602**
40 x 40 cm



 **SC807**
50 x 40 cm



 **SC808**
74 x 40 cm



ACCESORIOS · ACCESSORIES *

ESCURRIDOR PLANO · *FLAT DRAINER RACK*



COLADOR · *COLANDER*



ESCURRIDOR MENAJE · *DISH DRAINER RACK*



(*) Los acabados de antracita, oro y cobre solo pueden instalarse bajo encimera. Colores no disponible en 17 x 40 cm.

(*) *Anthracite, gold and copper finishes are only available with under countertop. Colors not available in 17 x 40 cm.*

CONTRACT COLLECTION

 Inox Mate · *Matt stainless steel*

FREGADEROS · SINKS



 **SC801**
34 x 39 cm



 **SC601**
40 x 39 cm



 **SC802**
50 x 39 cm



 **SC803**
78 x 39 cm



 Bajo encimera
Under countertop



BY APPOINTMENT TO
H.R.H. THE PRINCE OF WALES
MANUFACTURER AND DISTRIBUTOR
OF CERAMIC TILES AND BUILDING PRODUCTS.
PORCELANOSA GROUP LIMITED

PORCELANOSA Grupo

SYSTEMPOOL

PORCELANOSA Grupo

CTRA. VILLARREAL - PUEBLA ARENOSO (CV20) KM 1 - 12540 VILA-REAL (CASTELLÓN) SPAIN
PO/BOX. 372 - TEL.(+34) 964 50 64 64 FAX.(+34) 964 50 64 81
SYSTEM-POOL@SYSTEM-POOL.COM · WWW.SYSTEM-POOL.COM